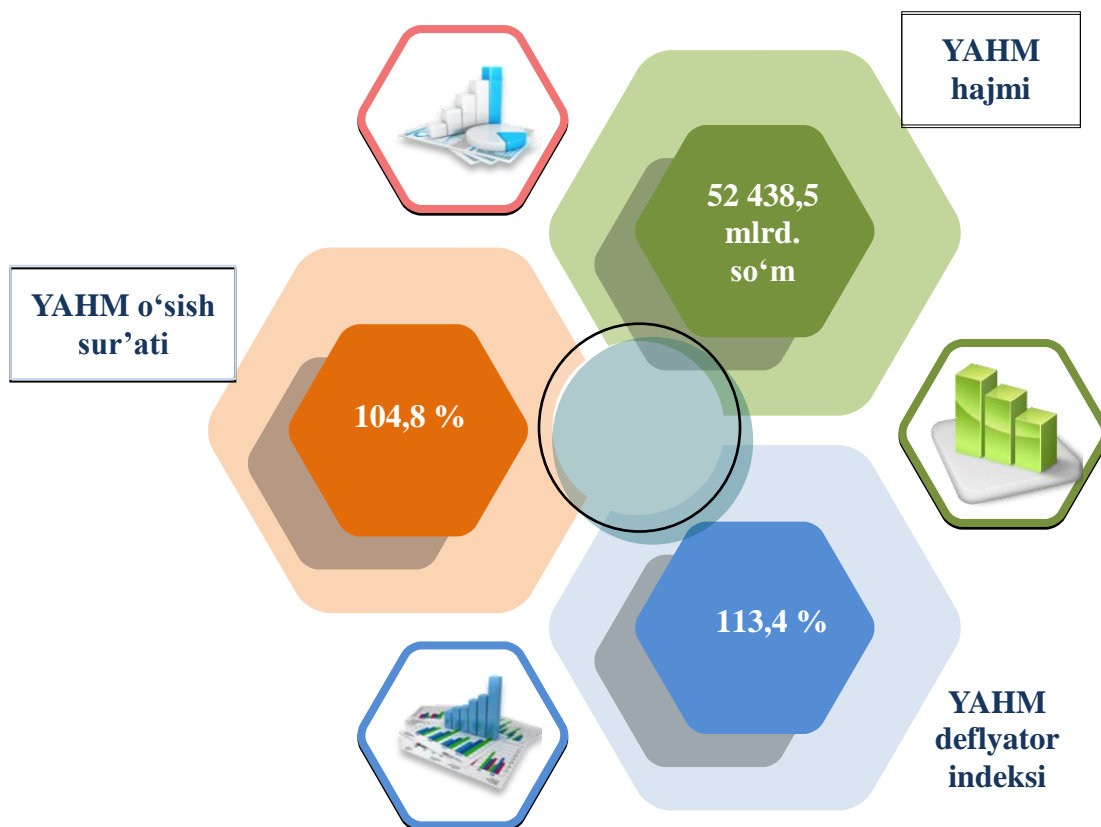


I. YALPI HUDUDIY MAHSULOT ISHLAB CHIQRISH

Dastlabki ma'lumotlarga ko'ra, 2023-yilning yanvar-sentabrida Samarqand viloyati bo'yicha yalpi hududiy mahsulot (keyingi o'rinlarda –YAHM) hajmi joriy narxlarda 52 438,5 mlrd. so'mni tashkil etdi va 2022-yilning yanvar-sentabri bilan taqqoslaganda 4,8 % ga o'sdi.

YAHM deflyator indeksi 2022-yilning yanvar-sentabridagi narxlariga nisbatan 113,4 % ni tashkil qildi.

O'zbekiston Respublikasi bo'yicha YAHMning shakllanishida Samarqand viloyatining qo'shgan hissasi 7,0 % ga yetdi.




2022-2023-yillarning yanvar-sentabr oylarida
iqtisodiy faoliyat turlari bo'yicha
YAHM ishlab chiqarish hajmi va o'sish sur'atlari

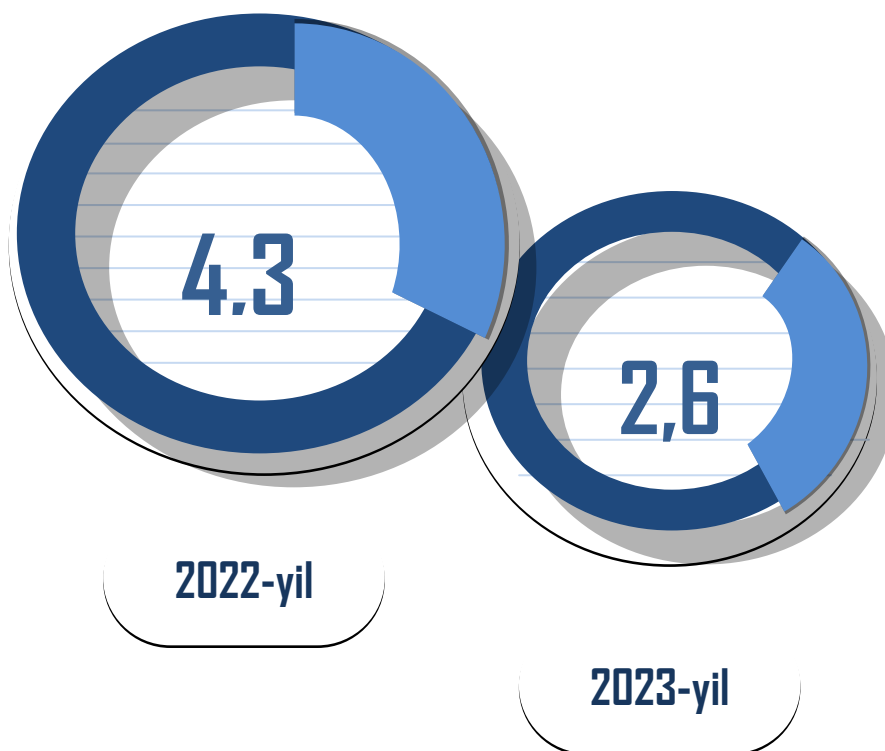
	Mlrd. so'm		O'sish sur'atlari, o'tgan yilning mos davriga nisbatan % da
	2022-yil	2023-yil	
I. YAHM, jami	44 111,6	52 438,5	104,8
<i>shu jumladan:</i>			
Tarmoqlarning yalpi qo'shilgan qiymati	42 937,6	51 440,5	104,7
mahsulotlarga sof soliqlar	1 174,0	998,0	108,5
II. Tarmoqlarning yalpi qo'shilgan qiymati	42 937,6	51 440,5	104,7
qishloq, o'rmon va baliqchilik xo'jaligi	17 000,9	20 445,1	103,1
sanoat (qurilishni qo'shgan holda)	9 204,3	10 674,1	106,0
sanoat	6 442,1	7 585,6	105,6
qurilish	2 762,2	3 088,5	107,0
xizmatlar	16 732,4	20 321,3	105,7
savdo, yashash va ovqatlanish bo'yicha xizmatlar	2 979,5	3 720,9	111,0
tashish va saqlash, axborot va aloqa	2 850,4	3 522,3	109,3
boshqa xizmat tarmoqlari	10 902,5	13 078,1	103,3

Aholi jon boshiga hisoblangan YAHM 12 629,4 ming soʻmni tashkil etdi va bu koʻrsatkich oʻtgan yilning shu davriga nisbatan 2,6 % ga yuqoridir.

2022-2023-yillarning yanvar-sentabr oylarida aholi jon boshiga hisoblangan YAHM hajmi (ming soʻmda)



2022-2023-yillarning yanvar- sentabr oylarida aholi jon boshiga hisoblangan YAHMning oʻsish surʼatlari (oʻtgan yilning mos davriga nisbatan % hisobida)



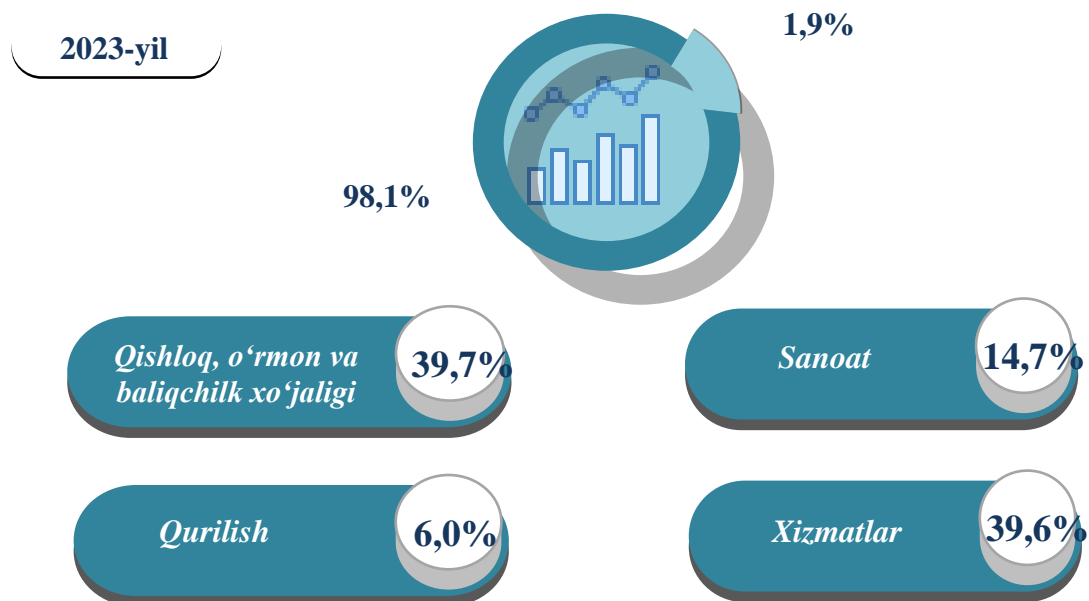
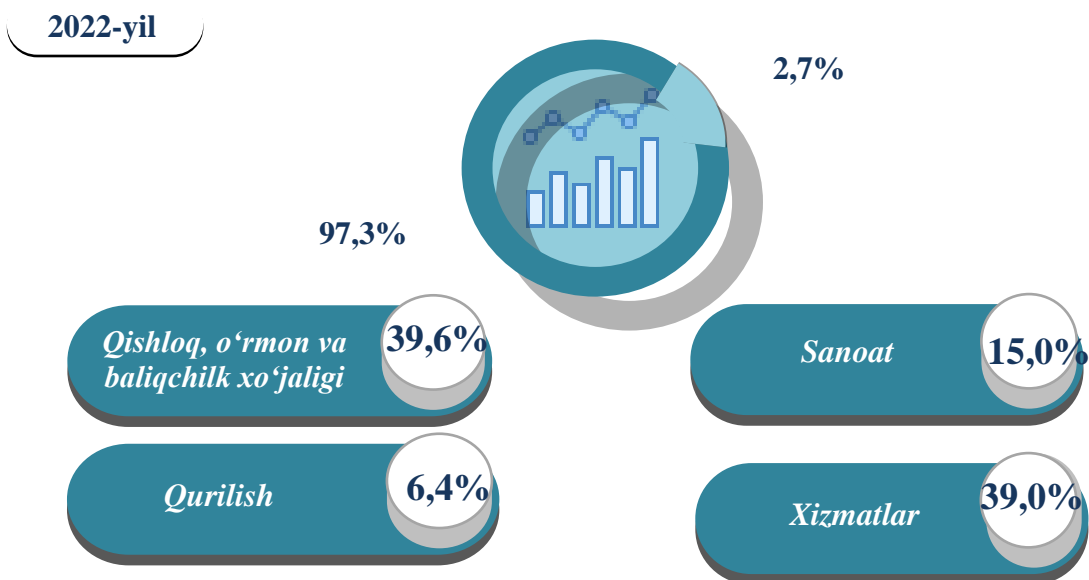
**2022-2023-yillarning yanvar-sentabr oylarida
iqtisodiy faoliyat turlari bo'yicha
YAHM tarkibi (jamiga nisbatan % da)**

	<i>2022-yil</i>	<i>2023-yil</i>
I. YAHM, jami	100,0	100,0
<i>shu jumladan:</i>		
tarmoqlarning yalpi qo'shilgan qiymati	97,3	98,1
mahsulotlarga sof soliqlar	2,7	1,9
II. Tarmoqlarning yalpi qo'shilgan qiymati	100,0	100,0
qishloq, o'rmon va baliqchilik xo'jaligi	39,6	39,7
sanoat (qurilishni qo'shgan holda)	21,4	20,7
sanoat	15,0	14,7
qurilish	6,4	6,0
xizmatlar	39,0	39,6
savdo, yashash va ovqatlanish bo'yicha xizmatlar	6,9	7,2
tashish va saqlash, axborot va aloqa	6,6	6,8
boshqa xizmat tarmoqlari	25,5	25,6

2022-2023-yillarning yanvar-sentabr oylarida iqtisodiy faoliyat turlari bo'yicha YAHM tarkibi (jamiga nisbatan % da)


2023-yilning yanvar-sentabr oylarida hudud iqtisodiyotining barcha tarmoqlarida yaratilgan yalpi qo'shilgan qiymat (YAQQ) hajmi umumiy YAHMning 98,1 % ini, mahsulotlarga sof soliqlar esa 1,9 % ini tashkil etdi.

Hisobot davrida qishloq, o'rmon va baliqchilik xo'jaligining YAHMning tarmoqlar bo'yicha tarkibidagi ulushi 39,7 % ni, sanoat tarmog'i 14,7 % ni, qurilish 6,0 % ni va xizmatlar sohasi 39,6 % ni tashkil qildi.



2022-2023-yillarning yanvar-sentabr oylarida
YAHMning iqtisodiy faoliyat turlari bo‘yicha mutlaq o‘shish sur‘atlari
(o‘tgan yilning mos davriga nisbatan % da)

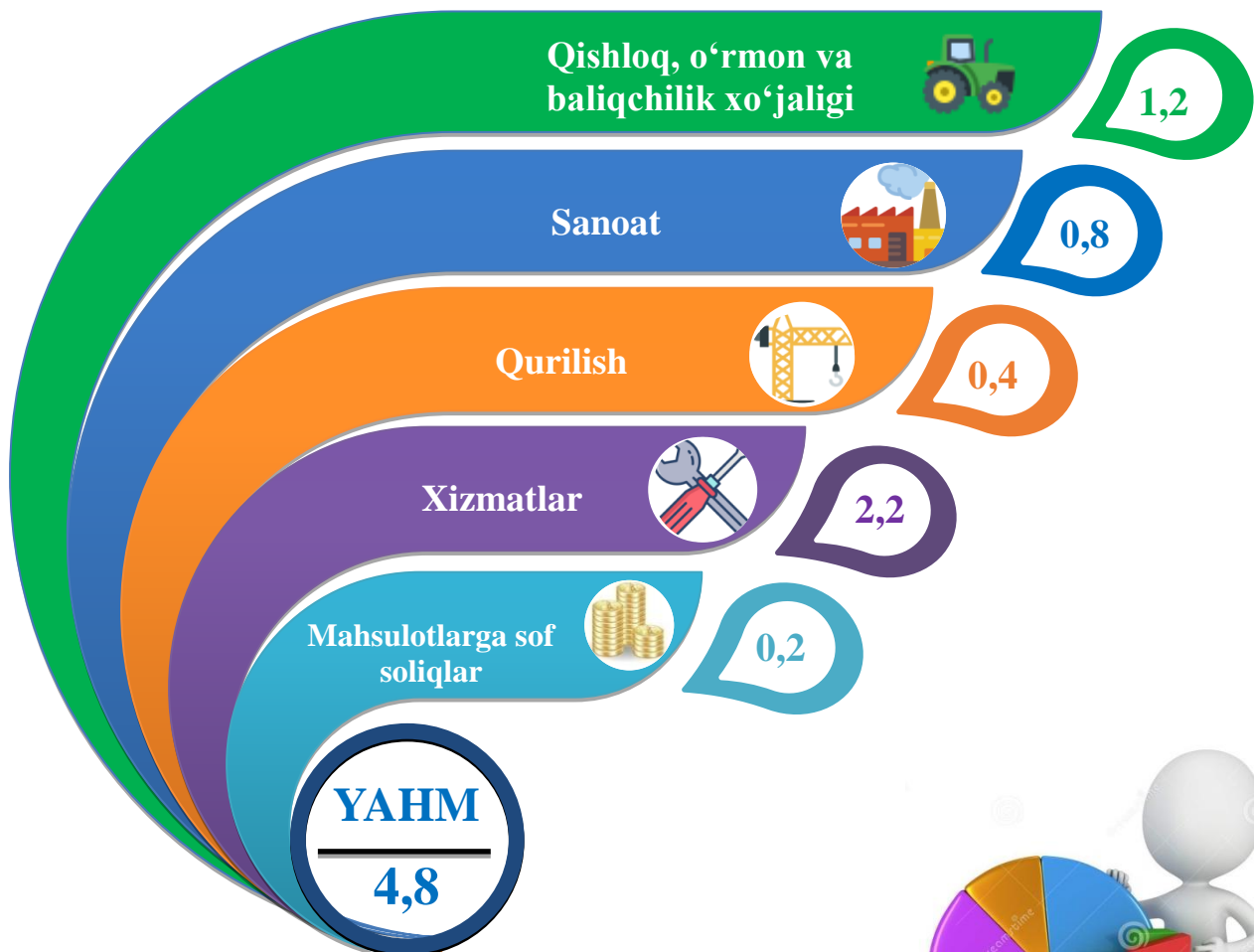
2023-yilning yanvar-sentabrda YAHMning o‘shishi hudud iqtisodiyotining asosiy tarmoqlaridagi ijobiy o‘shish sur‘atlari bilan bog‘liqdir. O‘shish sur‘atlari qishloq, o‘rmon va baliqchilik xo‘jaligida 103,1 % (YAHM ning tarmoqlar bo‘yicha tarkibidagi ulushi – 39,7 %), sanoatda – 105,6 %r (14,7 %), qurilishda – 107,0 % (6,0 %), xizmatlar sohasida – 105,7 % ni (39,6 %) tashkil etdi. Xizmatlar sohasi tarkibida o‘shish sur‘atlari savdo, yashash va ovqatlanish bo‘yicha xizmatlarda 111,0 % (7,2 %), tashish va saqlash, axborot va aloqa 109,3 % (6,8 %), boshqa xizmat tarmoqlarida 103,3 % dan (25,6 %) iborat bo‘ldi.



YAHM o'sishiga qishloq, o'rmon va baliqchilik xo'jaligi tarmog'i 1,2 f.p. (2022-yilning yanvar-sentabrda – 1,8 f.p.), sanoat tarmog'i – 0,8 f.p. (2022-yilning yanvar-sentabrda – 1,2 f.p.), qurilish tarmog'i – 0,4 f.p. (2022-yilning yanvar-sentabrda– 0,9 f.p.) va xizmat ko'rsatish sohasi–2,2 f.p. (2022-yilning yanvar-sentabrda – 2,3 f.p.) ijobiy hissa qo'shdi.

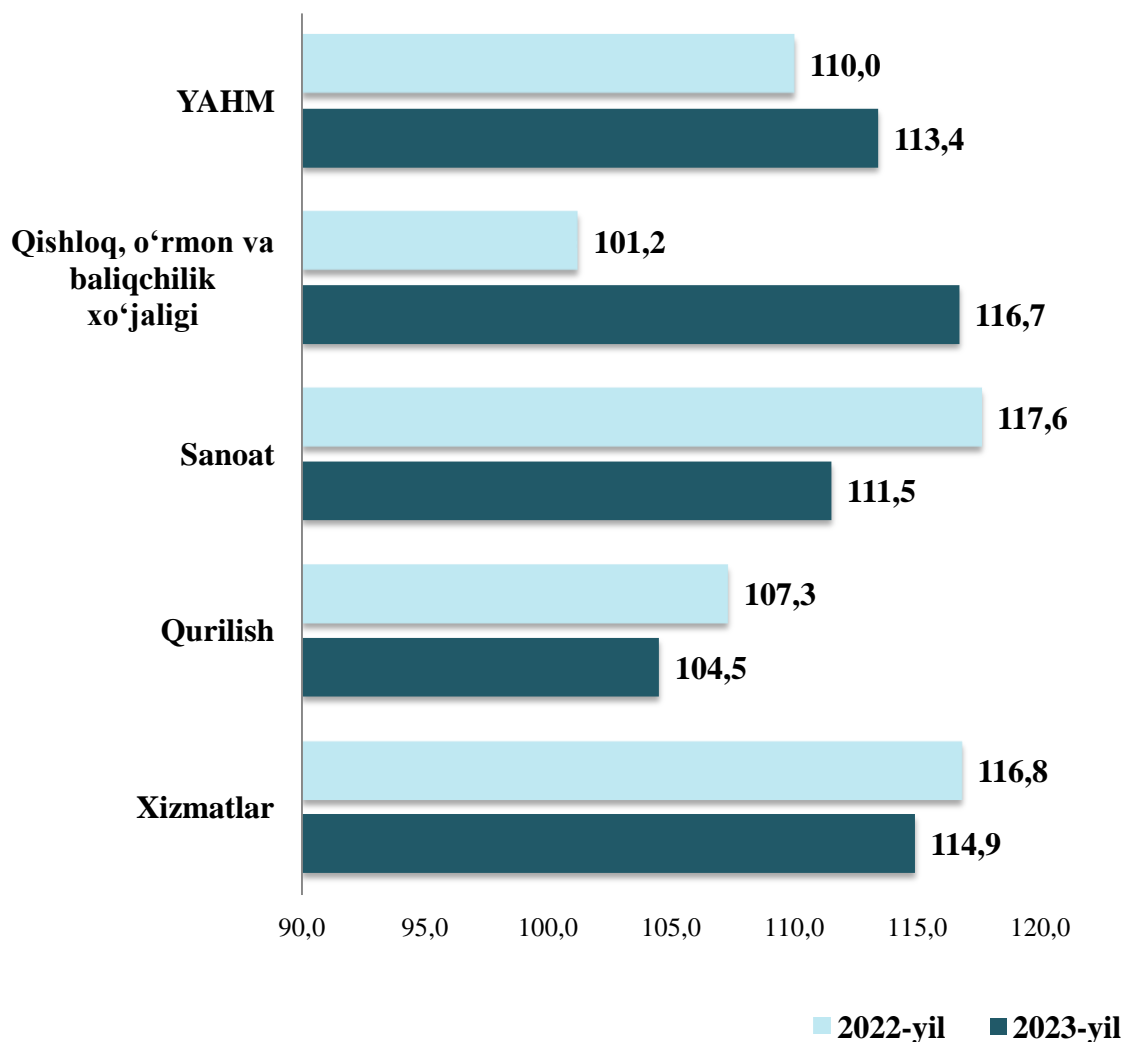
Mahsulotlarga sof soliqlarning o'sishi hisobiga YAHM 0,2 f.p. (2022-yilning yanvar-sentabrda – 0,3 f.p.) ga ko'paydi.

**2023-yilning yanvar-sentabr oylarida YAHM o'sishida tarmoqlarning
hissasi (jamiga nisbatan % da)**



2023-yilning yanvar-sentabrida YAHM deflyatori indeksi 2022-yildagi narxlarga nisbatan 113,4 foizni tashkil etdi. YAHM deflyatori indeksining eng yuqori ko'rsatkichlari qishloq, o'rmon va baliqchilik xo'jaligida – 116,7 % va xizmatlar sohasida da – 114,9 % qayd etildi.

2022-2023-yillarning yanvar-sentabr oylarida YAHMning iqtisodiy faoliyat turlari bo'yicha deflyator indeksi
(o'tgan yilning mos davriga nisbatan % da)



2022-2023-yillarning yanvar-sentabr oylarida kichik biznesning hajmi va YAHMdagi ulushi

2023-yilning yanvar-sentabr oylarida kichik tadbirkorlik 20 458,9 mlrd. so‘mni tashkil etib (2022-yilning yanvar-sentabr oylarida – 17 079,6 mlrd. so‘m). YAHMdagi ulushi 69,1 % ni tashkil qildi (2022-yilning yanvar-sentabr oylarida – 69,2 %).

Kichik tadbirkorlikning YAHMdagi ulushining o‘tgan yilning mos davriga nisbatan pasayishi yirik korxonalar ulushining oshishi bilan bog‘liq.

