

III. QISHLOQ, O‘RMON VA BALIQCHILIK XO‘JALIGI

2023-yilning yanvar-sentabr oylarida Samarqand viloyatining qishloq, o‘rmon va baliqchilik xo‘jaligi

Dastlabki ma’lumotlarga ko‘ra, 2023–yilning yanvar–sentabr oylarida qishloq, o‘rmon va baliqchilik xo‘jaligi mahsulot (xizmat)larining umumiy hajmi – 36 373,5 mlrd. so‘mni yoki 2022– yilning mos davriga nisbatan 103,0 % ni, shu jumladan, dehqonchilik va chorvachilik, ovchilik va ushbu sohalarda ko‘rsatilgan xizmatlar – 35 506,3 mlrd. so‘m (102,9 % ni), o‘rmon xo‘jaligi - 729,2 mlrd. so‘m (103,9 % ni), baliq xo‘jaligi – 138,0 mlrd. so‘m (105,3 % ni) tashkil qildi. Respublika qishloq, o‘rmon va baliqchilik xo‘jaligi tarkibida Samarqand viloyatining ulushi 12,4 % ni tashkil etdi.



36 373,5



35 506,3

Dehqonchilik va chorvachilik, ovchilik va ushbu sohalarda ko‘rsatilgan xizmatlar

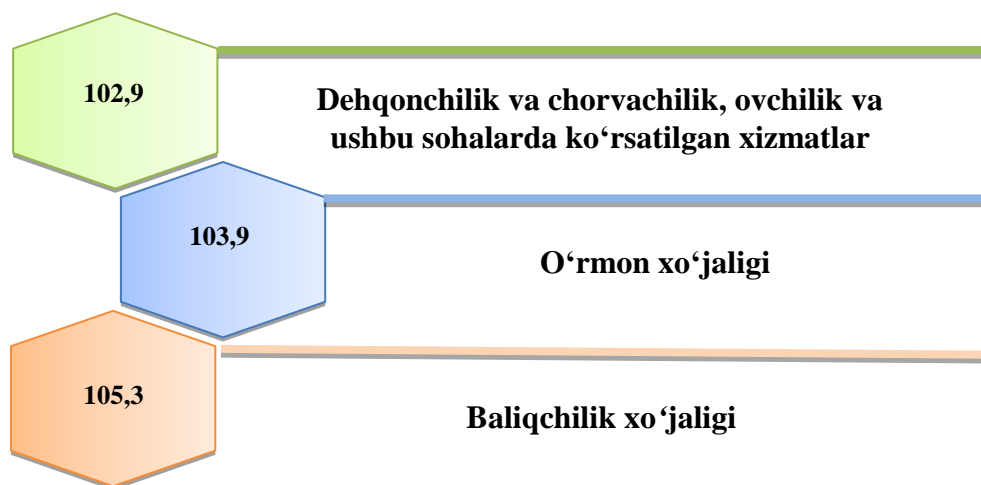
729,2

O‘rmon xo‘jaligi

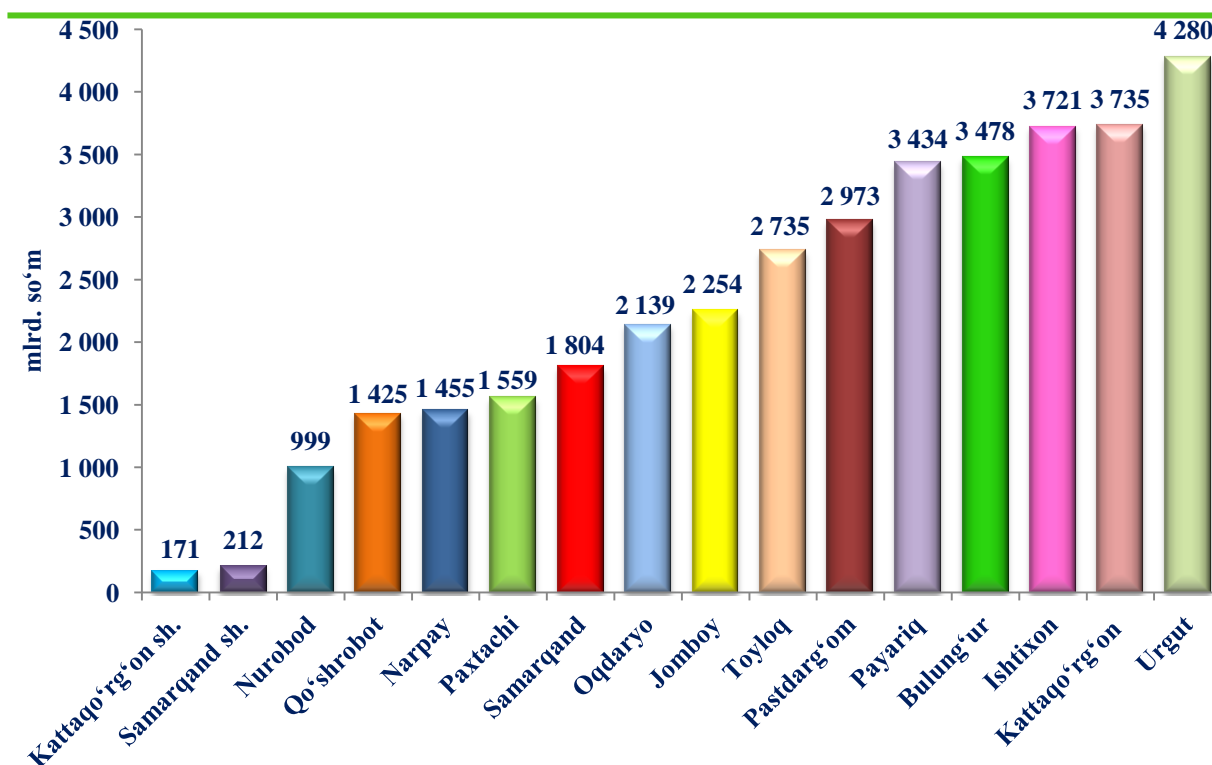
138,0

Baliqchilik xo‘jaligi

**Qishloq, o‘rmon va baliqchilik xo‘jaligi mahsulot
(xizmat)lar hajmining o‘shish sur‘ati**



**Shahar va tumanlar kesimida qishloq, o‘rmon va baliqchilik xo‘jaligi
mahsulot (xizmat)larining hajmi, mlrd. so‘m**



2023–yilning yanvar–sentabr oylarida, shahar va tumanlar kesimida qishloq, o‘rmon va baliqchilik xo‘jaligi mahsulot (xizmat)larining eng yuqori hajmi Urgut (4 280 mlrd. so‘m) va Kattaqo‘rg‘on (3 735 mlrd. so‘m) tumanlarida qayd etildi. Aksincha kam hajmga ega hududlarga Kattaqo‘rg‘on (171 mlrd. so‘m) va Samarqand shaharlarini (212 mlrd. so‘m) keltirib o‘tish mumkin.

Qishloq xo'jaligi mahsulotlari yetishtirish hajmining xo'jaliklar toifalari bo'yicha taqsimlanishi (umumiy hajmga nisbatan foiz hisobida)

Hosil yig'imi. 2023-yilning yanvar-sentabr oylarida barcha toifadagi xo'jaliklar tomonidan 1 240,4 ming tonna sabzavot yetishtirildi.

2023-yilning yanvar-sentabrida xo'jalik toifalari bo'yicha asosiy turdagi dehqonchilik mahsulotlarini yetishtirish

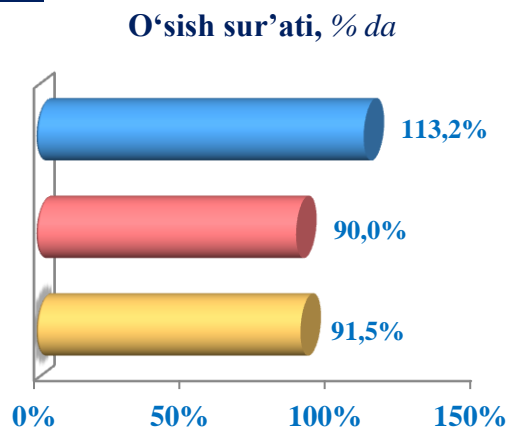
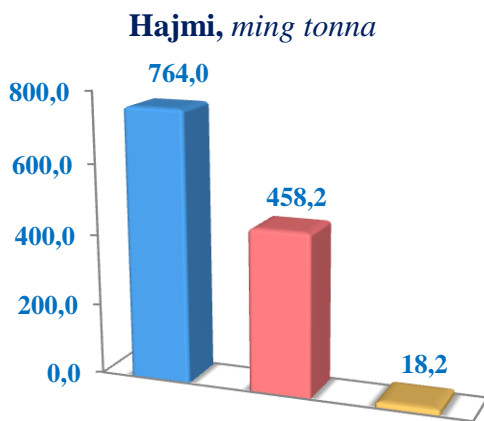
	Fermer xo'jaliklari		Dehqon va tomorqa xo'jaliklari		Qishloq xo'jaligi faoliyatini amalga oshiruvchi tashkilotlar	
	ming tonna	o'sish sur'ati, foizda	ming tonna	o'sish sur'ati, foizda	ming tonna	o'sish sur'ati, foizda
Sabzavotlar	764,0	113,2	458,2	90,0	18,2	91,5



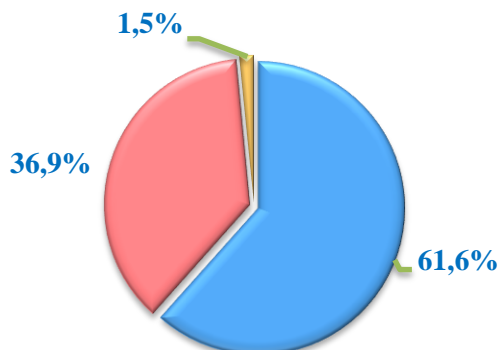
Dehqonchilik

2023-yilning yanvar-sentabr oylarida yetishtirilgan dehqonchilik mahsulotlarining hajmi 18 548,1 mlrd. so'mni yoki 2022-yilning mos davriga nisbatan 103, % ni tashkil etdi. Yetishtirilgan qishloq xo'jaligi mahsulotlarining umumiy hajmida dehqonchilik mahsulotlarining ulushi 52,6 % ni tashkil qildi.

Sabzavotlar



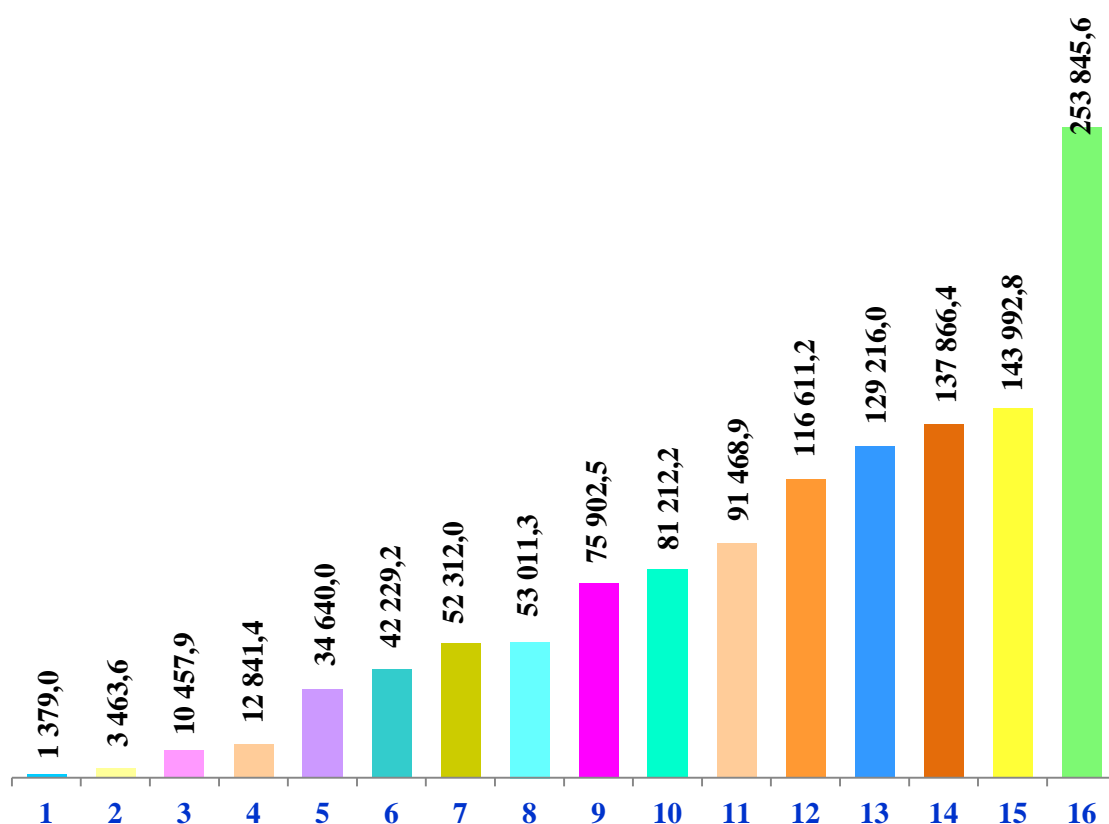
*yetishtirilgan mahsulotlarning
xo'jalik toifalari bo'yicha taqsimlanishi,
% da*



- Fermer xo'jaliklari
- Dehqon va tomorqa xo'jaliklari
- Qishloq xo'jaligi faoliyatini amalga oshiruvchi tashkilotlar

2023–yilning yanvar–sentabr oylarida barcha toifadagi xo'jaliklar tomonidan 1 240,4 ming tonna sabzavotlar (2022–yilning yanvar–sentabrga nisbatan 3,1 % ga ko'p) yetishtirildi. Sabzavot yetishtirish ko'rsatkichlarini xo'jaliklar toifalari bo'yicha tahlil qilinganda, sabzavot yetishtirish umumiy hajmidan 36,9 % i dehqon va tomorqa xo'jaliklari hissasiga to'g'ri kelishini ko'rsatmoqda.

**Samarqand viloyati bo'yicha sabzavotlar
yetishtirish hajmi, tonna**



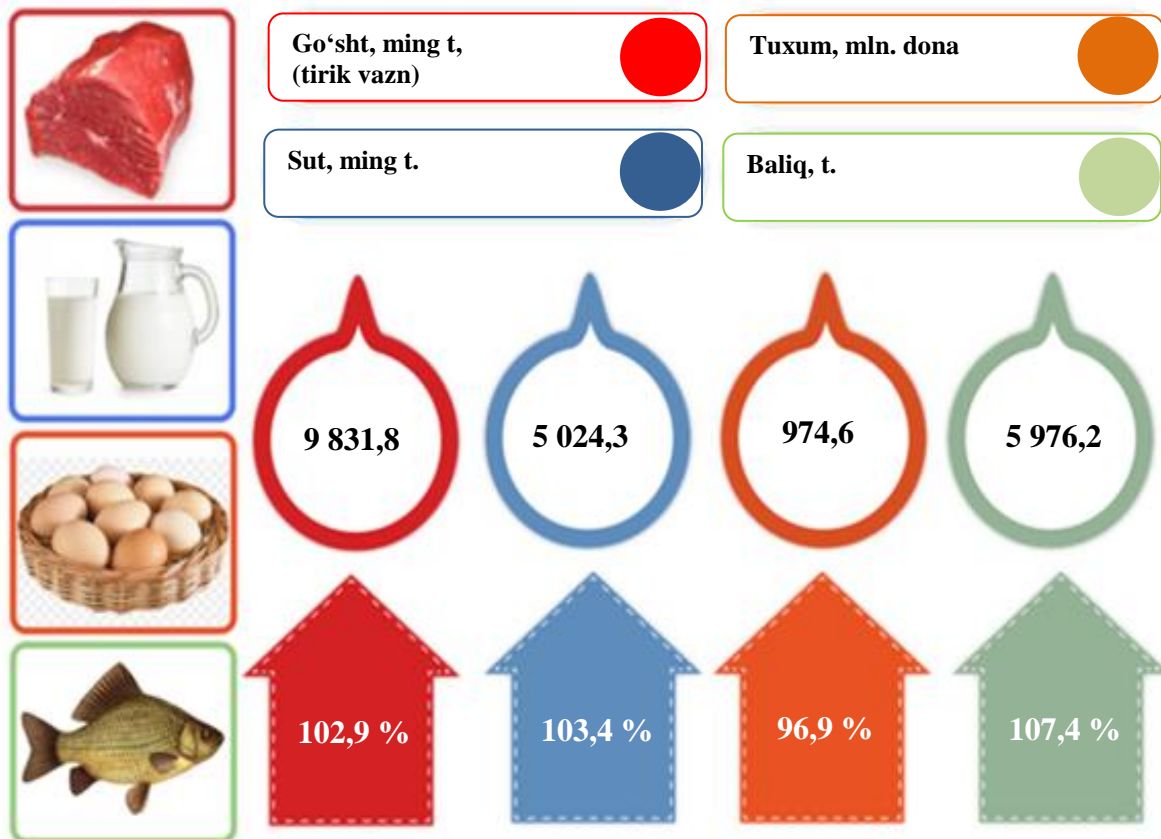


Chorvachilik

2023-yilning yanvar-sentabr oylarida chorvachilik mahsulotlarini yetishtirish hajmi 16 738,3 mlrd. soʻmni yoki 2022-yilning mos davriga nisbatan 102,7 % ni tashkil qildi. Yetishtirilgan qishloq xoʻjaligi mahsulotlarining umumiy hajmida chorvachilik mahsulotlarining ulushi 47,4 % ni tashkil etdi.

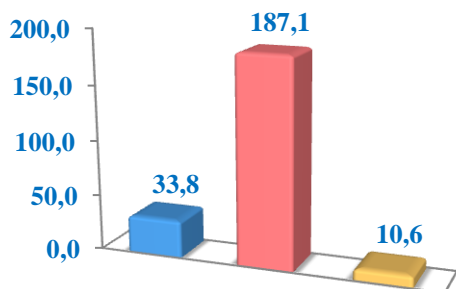
Chorvachilik sohasining ichki imkoniyatlarini oshirish boʻyicha chora-tadbirlarning izchil amalga oshirilib borilayotganligi, shuningdek, ularga davlat tomonidan tizimli yordam koʻrsatilib kelinayotganligi chorva mollari bosh sonining koʻpayishiga, ichki isteʼmol bozorlarini chorvachilik mahsulotlari bilan toʻldirishga imkon yaratdi.

2023-yilning yanvar-sentabr oylarida barcha toifadagi xoʻjaliklar tomonidan tirik vaznda 145,1 ming tonna goʻsht (2022-yilning yanvar-iyuniga nisbatan 2,2 % ga koʻp), 672,5 ming tonna sut (2,3 % ga koʻp), 49,6 mln. dona tuxum (7,4 % ga koʻp) va 2 411,6 tonna baliq (116,4 %) ovlandi.

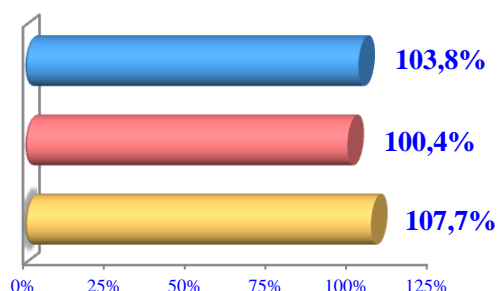


Go'sht (tirik vaznda)

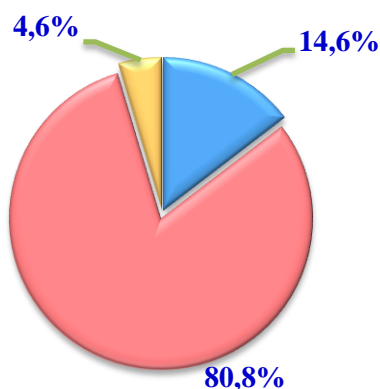
Hajmi, ming tonna



O'sish sur'ati, % da



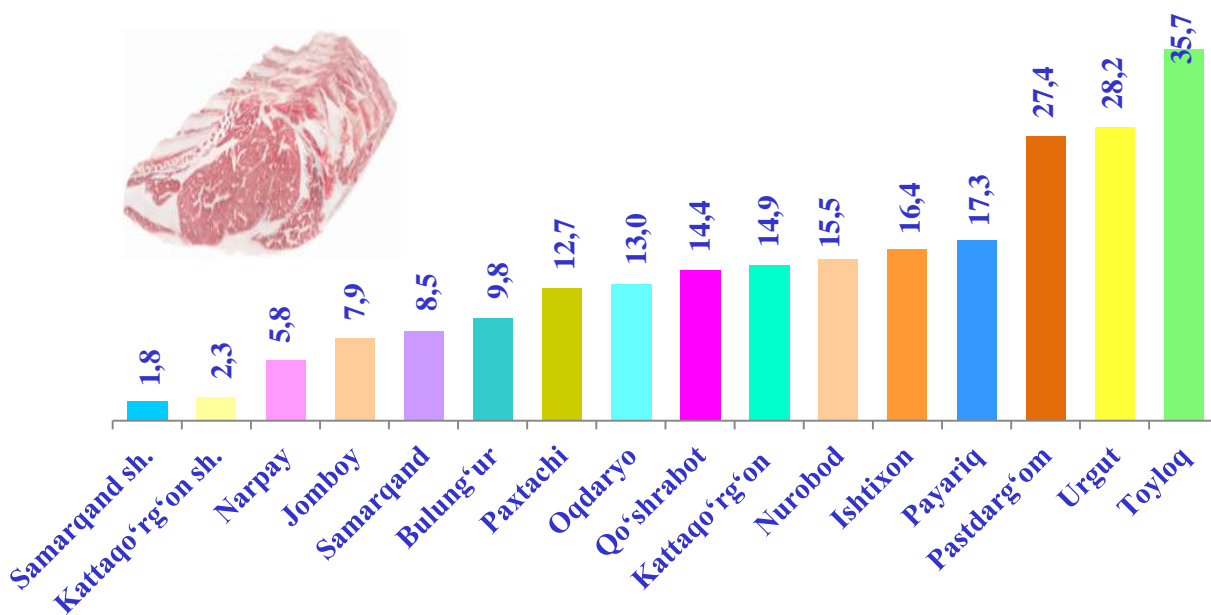
Ishlab chiqarilgan mahsulotlarning xo'jalik toifalari bo'yicha taqsimlanishi, % da



2023–yilning yanvar–sentabr oylarida barcha toifadagi xo'jaliklar tomonidan tirik vaznda 145,0 ming tonna go'sht (2022–yilning yanvar–sentabrga nisbatan 1,2 % ga ko'p), yetishtirildi. Go'sht yetishtirish ko'rsatkichlari xo'jaliklar toifalari bo'yicha tahlil etilganda, go'sht yetishtirish umumiy hajmidan 80,8 % dehqon va tomorqa xo'jaliklari hissasiga to'g'ri kelganini qayd etish zarur.

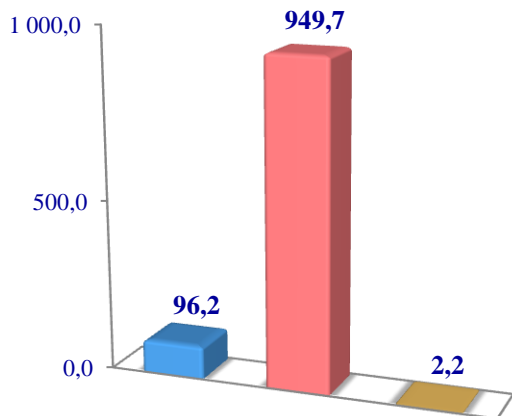
- Fermer xo'jaliklari
- Dehqon va tomorqa xo'jaliklari
- Qishloq xo'jaligi faoliyatini amalga oshiruvchi tashkilotlar

**Samarqand viloyati bo'yicha go'sht (tirik vaznda)
yetishtirish hajmi, ming tonna**

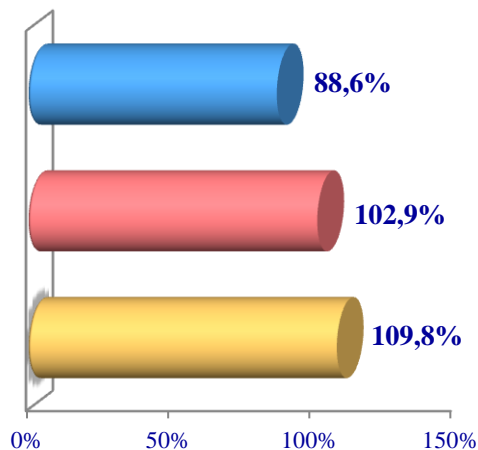


Sut

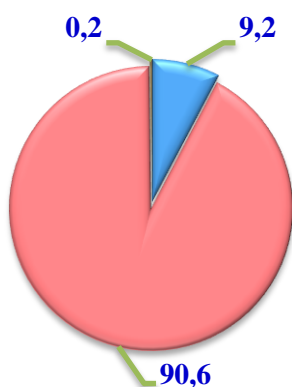
Hajmi, ming tonna.



O'sish sur'ati, % da



Yetishtirilgan
mahsulotlarning xo'jalik toifalari
bo'yicha taqsimlanishi, % da



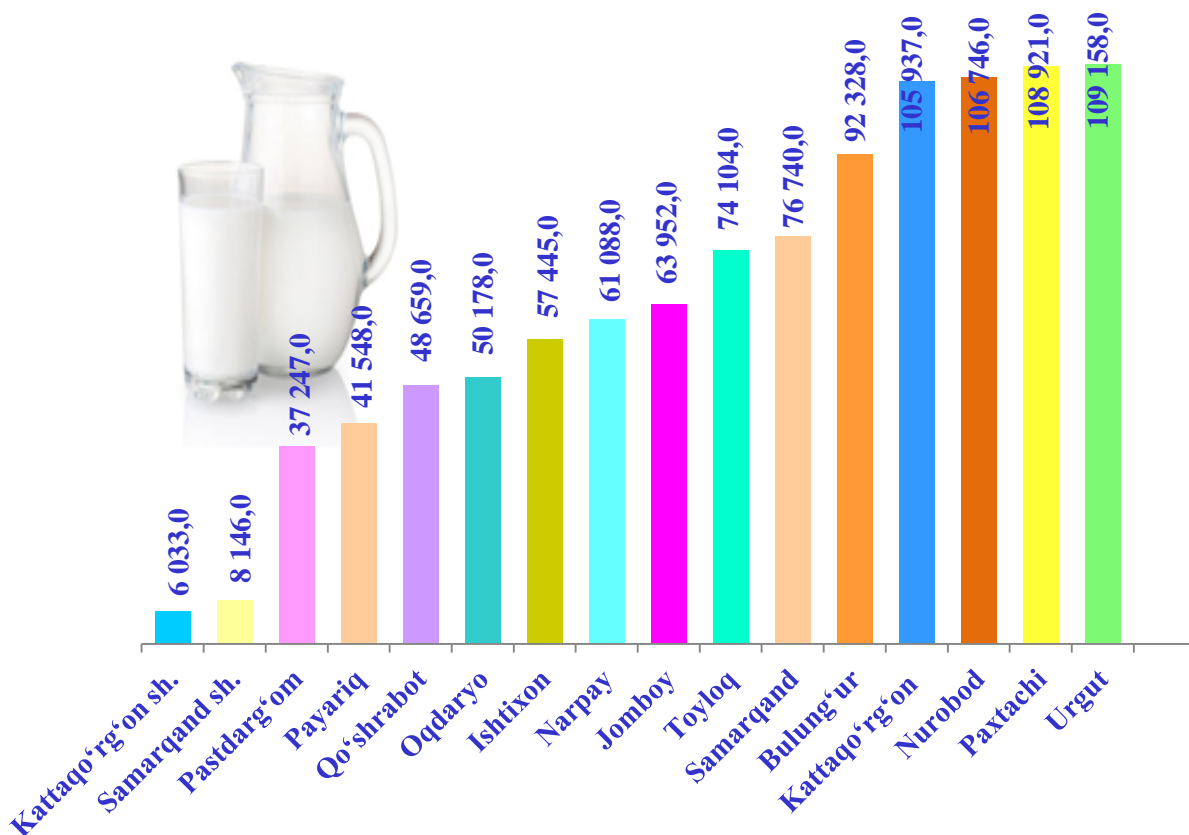
● Fermer xo'jaliklari

● Dehqon va tomorqa
xo'jaliklari

● Qishloq xo'jaligi faoliyatini
amalga oshiruvchi tashkilotlar

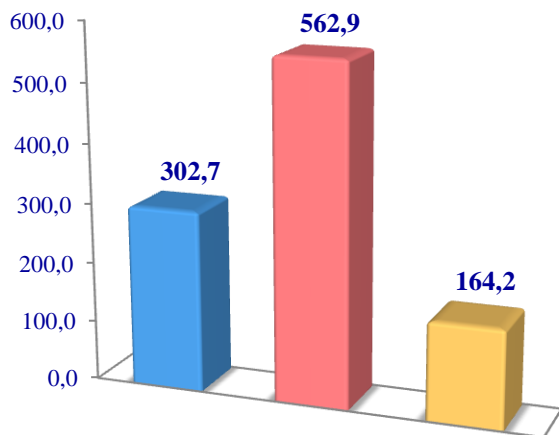
2023–yilning yanvar–sentabr oylarida barcha toifadagi xo'jaliklar tomonidan 1 048,2 ming tonna sut (2022–yilning yanvar–sentabrga nisbatan 3,5 % ga ko'p) yetishtirilgan. Sut yetishtirish ko'rsatkichlarini xo'jalik toifalari bo'yicha tahlil qilinganda, sut yetishtirish umumiy hajmidan 90,6 %i dehqon va tomorqa xo'jaliklari hissasiga to'g'ri kelishini ko'rsatmoqda.

**Samarqand viloyati bo'yicha
yetishtirilgan sut hajmi, ming tonna**

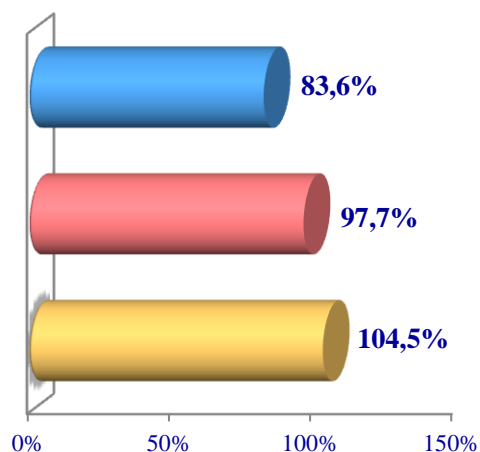


Tuxum

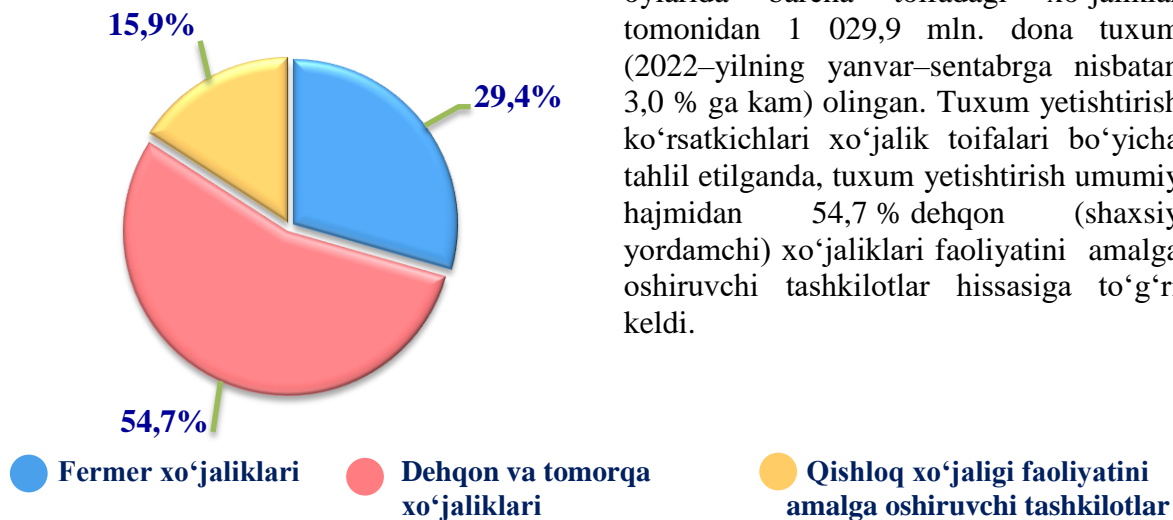
Hajmi, mln.dona



O'sish sur'ati, % da

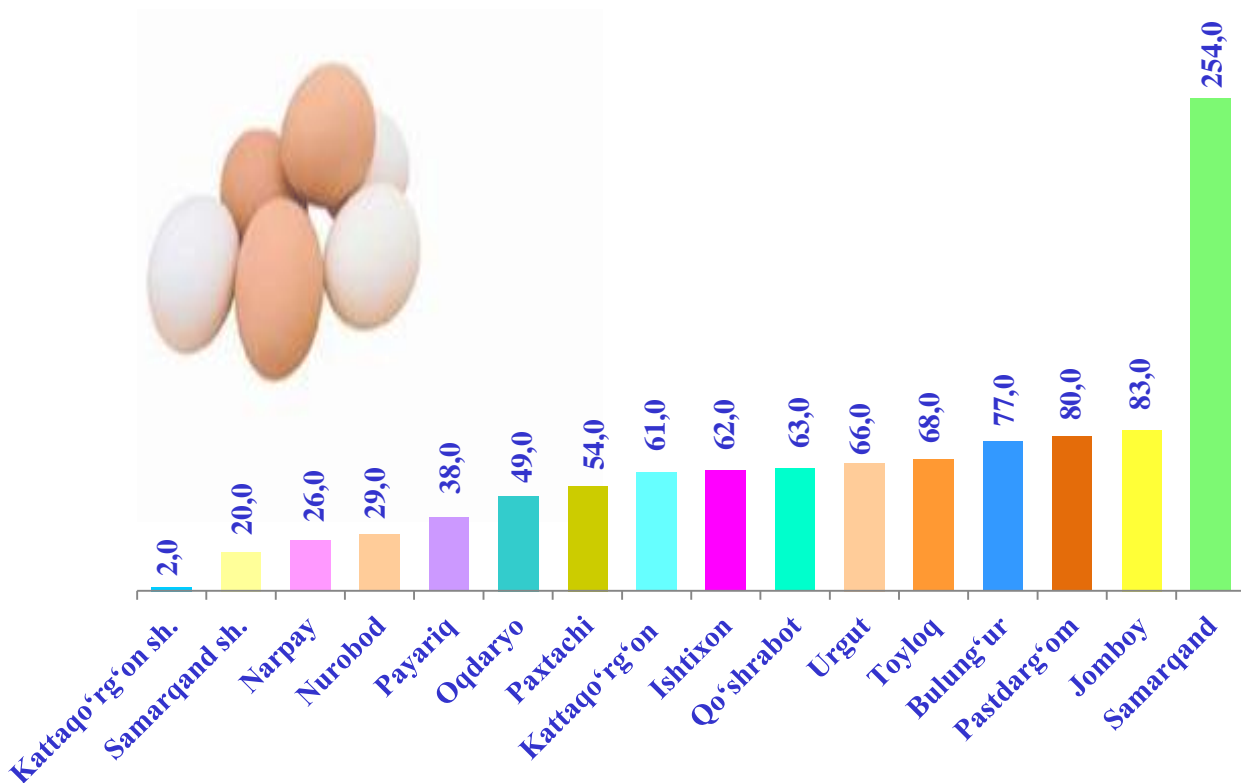


Ishlab chiqarilgan mahsulotlarning xo‘jalik toifalari bo‘yicha taqsimlanishi, % da



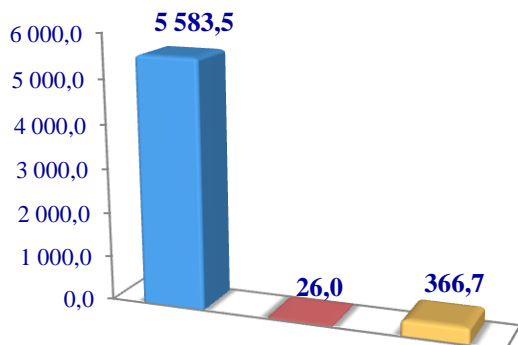
2023–yilning yanvar–sentabr oylarida barcha toifadagi xo‘jaliklar tomonidan 1 029,9 mln. dona tuxum (2022–yilning yanvar–sentabrga nisbatan 3,0 % ga kam) olingan. Tuxum yetishtirish ko‘rsatkichlari xo‘jalik toifalari bo‘yicha tahlil etilganda, tuxum yetishtirish umumiy hajmidan 54,7 % dehqon (shaxsiy yordamchi) xo‘jaliklari faoliyatini amalga oshiruvchi tashkilotlar hissasiga to‘g‘ri keldi.

Samarqand viloyati bo‘yicha olingan tuxum yetishtirish hajmi, mln dona

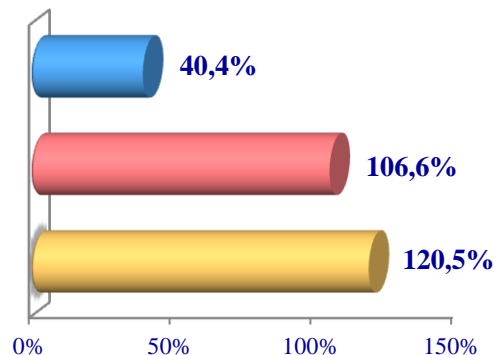


Baliq

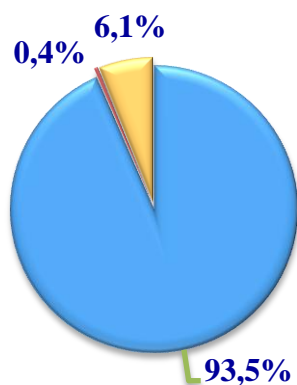
Hajmi, tonna



O'sish sur'ati, % da



**Ishlab chiqarilgan
mahsulotlarning xo'jalik toifalari
bo'yicha taqsimlanishi**

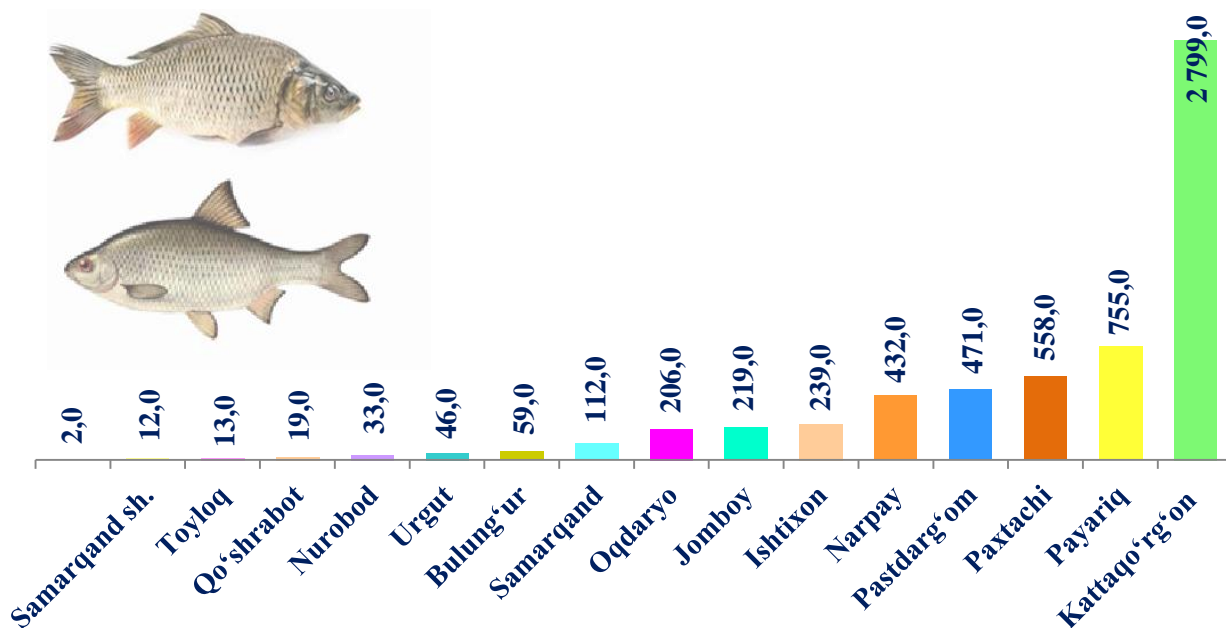


● Fermer xo'jaliklari ● Dehqon va tomorqa xo'jaliklari

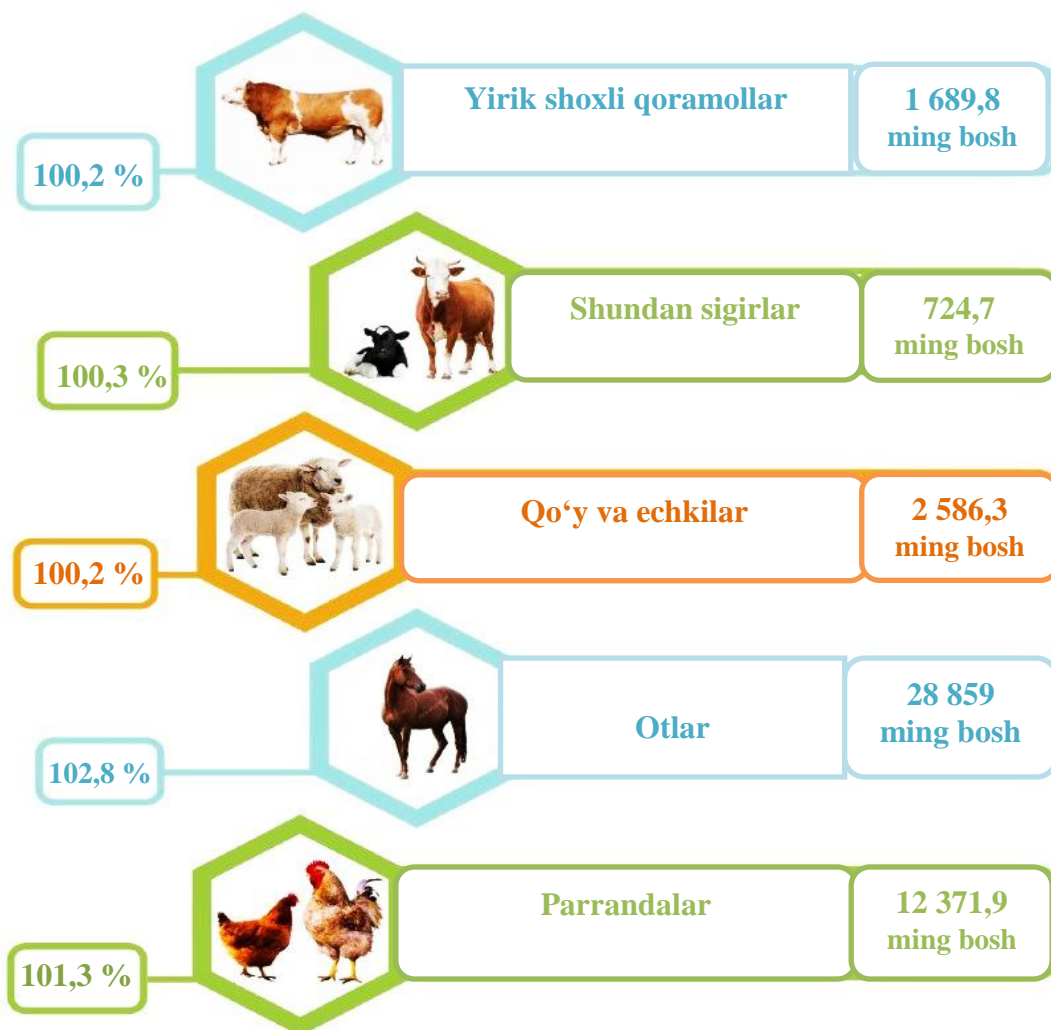
● Qishloq xo'jaligi faoliyatini amalga oshiruvchi tashkilotlar

2023–yilning yanvar–sentabr oylarida barcha toifadagi xo'jaliklar tomonidan 5 976,2 tonna (2022–yilning yanvar–sentabrga nisbatan 7,4 % ga ko'p) baliq ovlandi. Ovlangan baliqlar xo'jalik toifalari bo'yicha tahlil qilinganda, ovlangan baliq umumiy hajmidan 93,5 % fermer xo'jaliklari hissasiga to'g'ri kelganini ta'kidlash lozim.

Samarqand viloyati bo'yicha ovlangan baliq hajmi, tonna

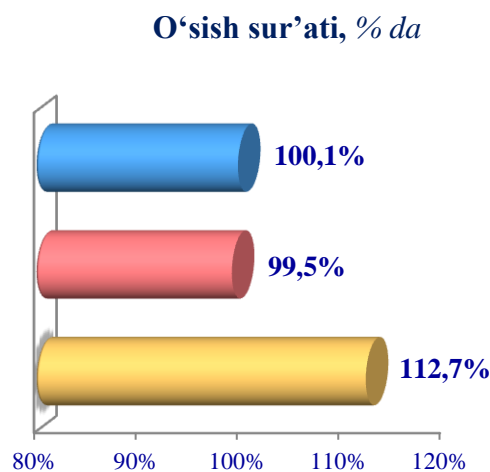


Chorva mollari va parrandalar bosh soni

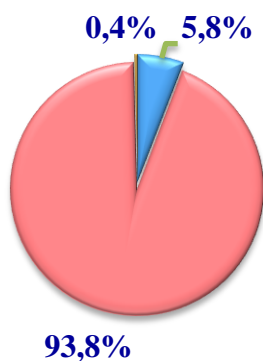


2023–yilning 1–oktabr holatiga ko‘ra, yirik shoxli qoramollar bosh soni to‘g‘risidagi ma‘lumotlarni xo‘jalik toifalari bo‘yicha tahlil qilar ekanmiz, yirik shoxli qoramollarning 5,8 % fermer xo‘jaliklari ulushiga, 93,8 % dehqon va tomorqa xo‘jaliklariga, 0,4 % qishloq xo‘jaligi faoliyatini amalga oshiruvchi tashkilotlarga to‘g‘ri kelishini qayd etib o‘tish lozim, shunga mos ravishda qo‘y va echkilarning umumiy sonidan 8,6 % fermer xo‘jaliklariga, 86,7 % dehqon va tomorqa xo‘jaliklariga, 4,6 % qishloq xo‘jaligi faoliyatini amalga oshiruvchi tashkilotlarga to‘g‘ri keladi, otlar umumiy sonidan 16,2 % fermer xo‘jaliklariga, 82,2 % dehqon va tomorqa xo‘jaliklariga, 1,6 % qishloq xo‘jaligi faoliyatini amalga oshiruvchi tashkilotlarga to‘g‘ri keladi shuningdek, parrandalar umumiy sonidan 37,3 % fermer xo‘jaliklariga, 45,9 % dehqon va tomorqa xo‘jaliklariga, 16,7 % qishloq xo‘jaligi faoliyatini amalga oshiruvchi tashkilotlarga to‘g‘ri keladi.

Yirik shoxli qoramollar



Bosh sonining xo‘jalik toifalari bo‘yicha taqsimlanishi

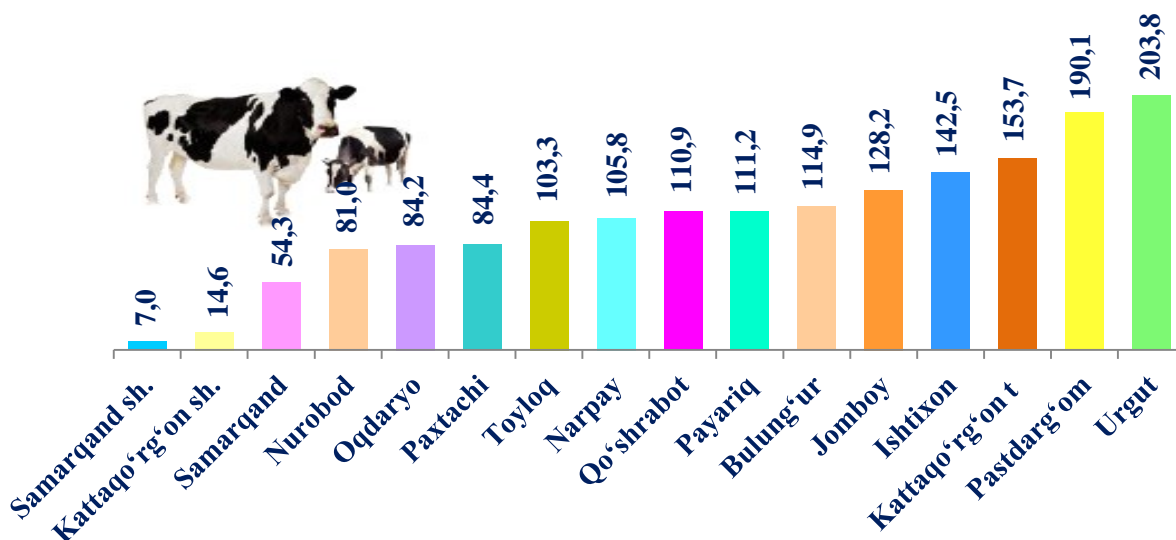


- Fermer xo‘jaliklari
- Dehqon va tomorqa xo‘jaliklari
- Qishloq xo‘jaligi faoliyatini amalga oshiruvchi tashkilotlar

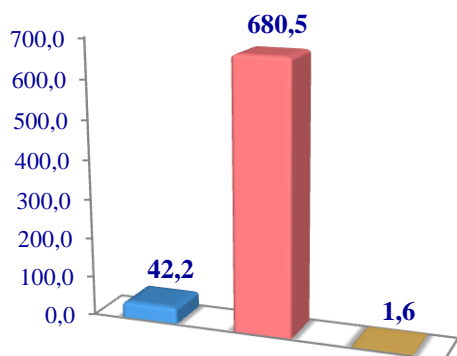
2023–yilning 1–oktabr holatiga ko‘ra, yirik shoxli qoramollarning umumiy bosh soni 1 689,8 ming taga yetdi.

2022–yilning mos davri bilan solishtirilganda, barcha toifadagi xo‘jaliklarda yirik shoxli qoramollar bosh soni 2,6 ming taga (0,2 %) ko‘paydi.

Samarqand viloyati bo'yicha yirik shoxli qoramollarning bosh soni, ming bosh

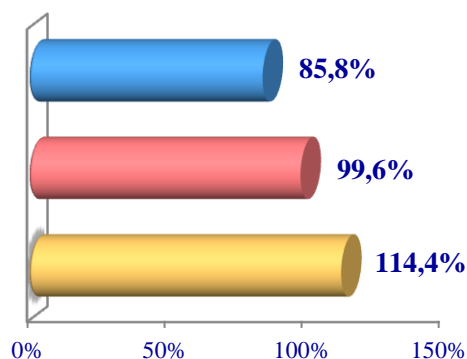


Soni, ming bosh

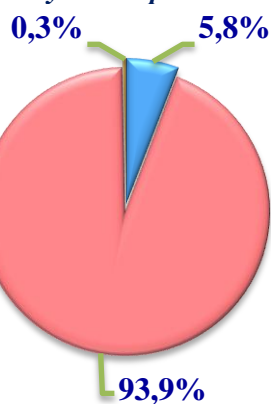


Sigirlar

O'sish sur'ati, % da



Bosh sonining xo'jalik toifalari
bo'yicha taqsimlanishi



Fermer xo'jaliklari

Dehqon va tomorqa xo'jaliklari

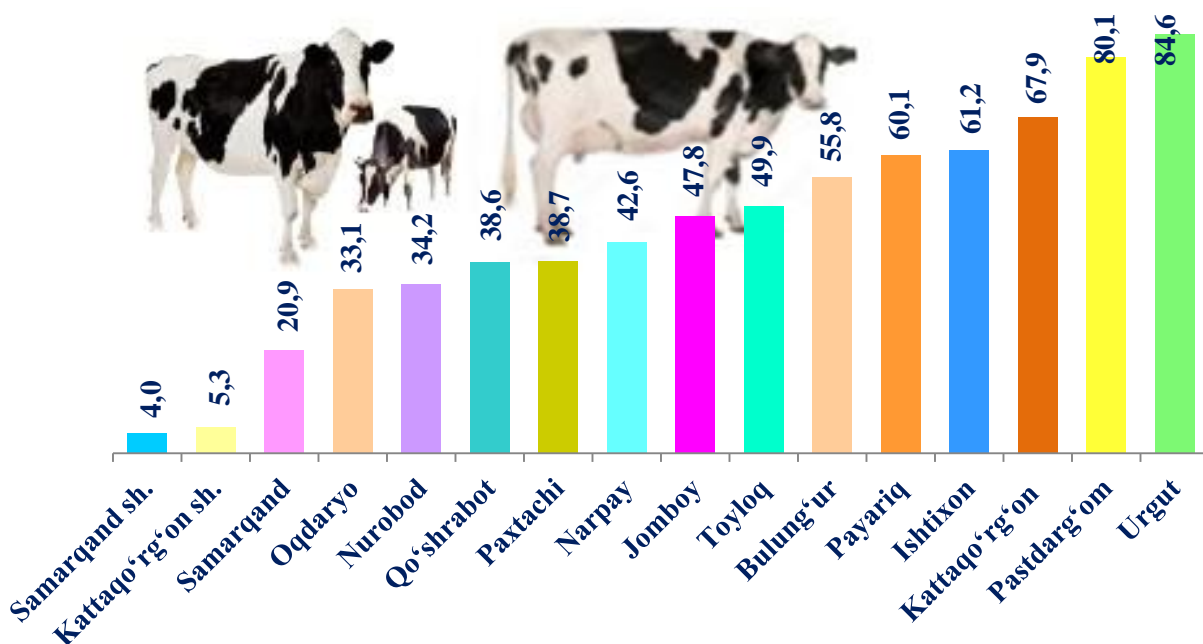
Qishloq xo'jaligi faoliyatini amalga oshiruvchi tashkilotlar

2023–yilning 1–oktabr holatiga ko'ra, sigirlarning umumiy bosh soni 724,8 ming boshga yetdi.

2022–yilning mos davri bilan solishtirilganda, barcha toifadagi xo'jaliklarda sigirlar bosh soni 2,0 ming taga (0,3%) ko'paydi.

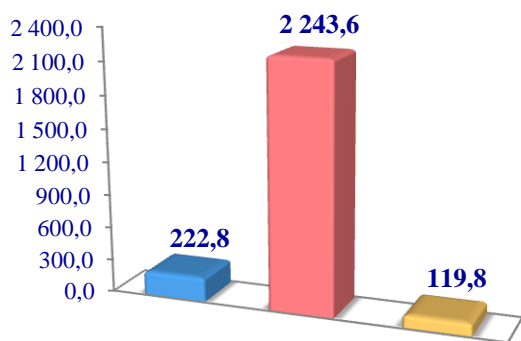
- sigirlar bosh sonining 93,9% i dehqon va tomorqa xo'jaliklariga to'g'ri keldi.

**Samarqand viloyati bo'yicha
sigirlarning bosh soni, ming bosh**

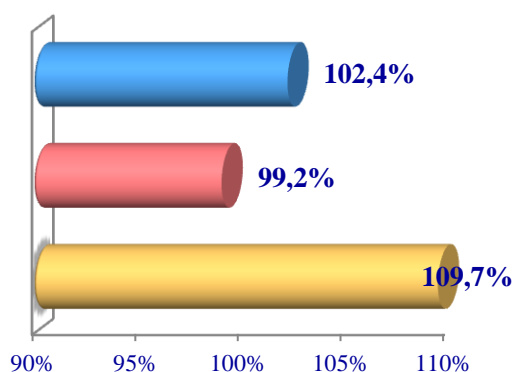


Qo'y va eshkilar

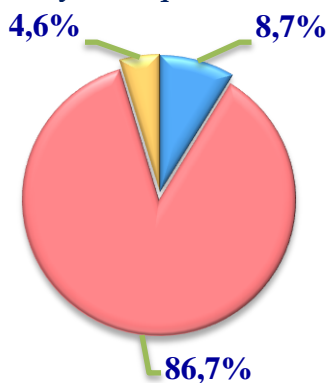
Soni, ming bosh



O'sish sur'ati, % da



**Bosh sonining xo'jalik toifalari
bo'yicha taqsimlanishi**



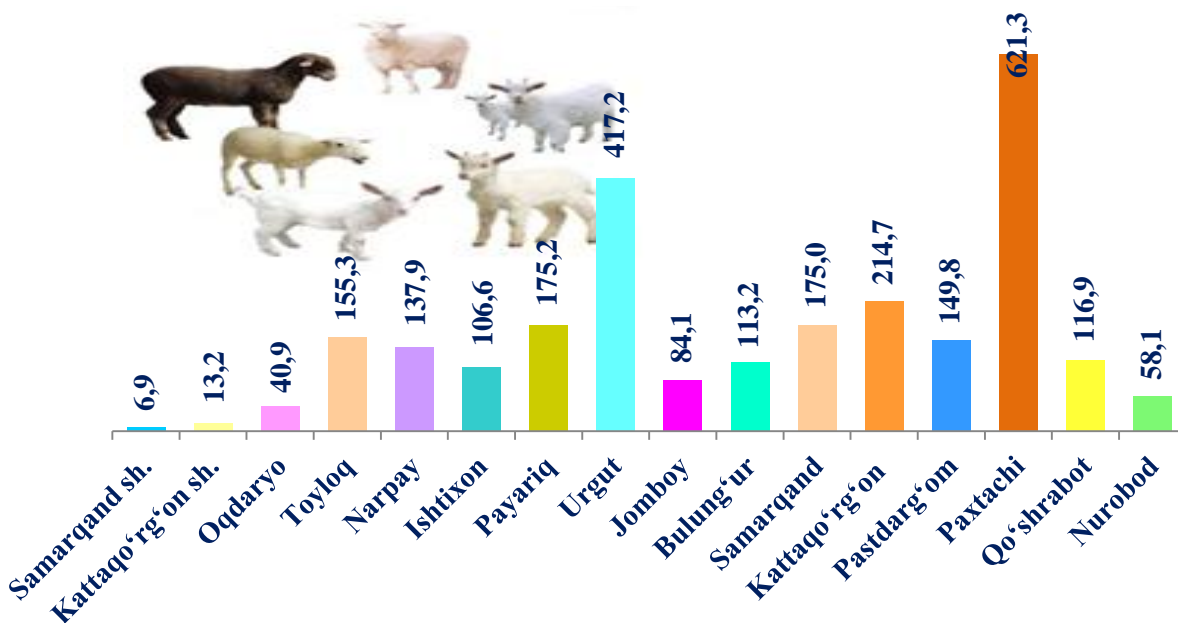
**Fermer
xo'jaliklari**

**Dehqon va tomorqa
xo'jaliklari**

**Qishloq xo'jaligi faoliyatini
amalga oshiruvchi tashkilotlar**

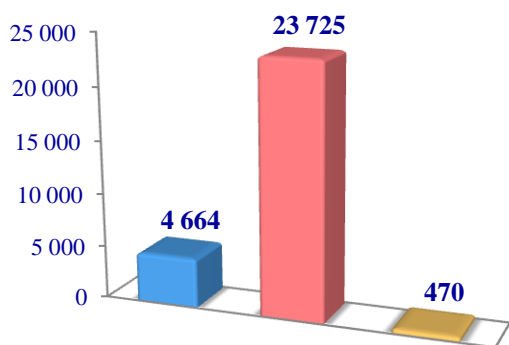
2023-yilning 1-oktabr holatiga ko'ra, qo'y va eshkilarning umumiy bosh soni 2 586,3 ming taga yetdi. 2022-yilning mos davri bilan solishtirilganda, barcha toifadagi xo'jaliklarda qo'y va eshkilar bosh soni 4,6 ming taga (0,2 %) ko'paydi. - qo'y va eshkilar bosh sonining 86,7 % i dehqon va tomorqa xo'jaliklariga to'g'ri keldi.

Samarqand viloyati bo'yicha qo'y va echkilarning bosh soni, ming bosh

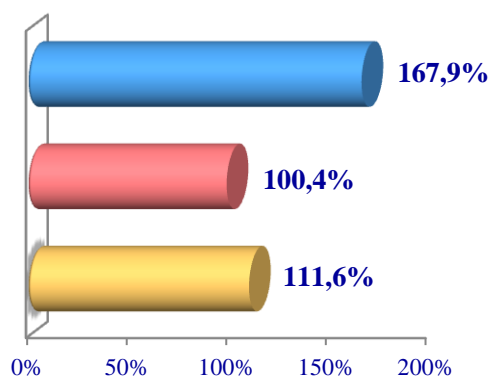


Otlar

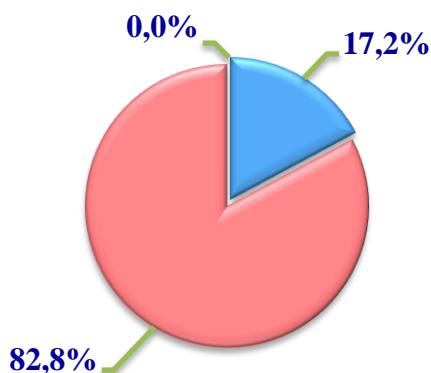
Soni, bosh



O'sish sur'ati, % da



Bosh sonining xo'jalik toifalari bo'yicha taqsimlanishi



● Fermer xo'jaliklari

● Dehqon va tomorqa xo'jaliklari

● Qishloq xo'jaligi faoliyatini amalga oshiruvchi tashkilotlar

2023-yilning 1-oktabr holatiga ko'ra, otlarning umumiy bosh soni 288,5 taga yetdi.

2022-yilning mos davri bilan solishtirilganda, barcha toifadagi xo'jaliklarda otlar bosh soni 778 taga (2,8 %) ko'paydi.

- otlar bosh sonining 82,8 % i dehqon va tomorqa xo'jaliklariga to'g'ri keldi.