

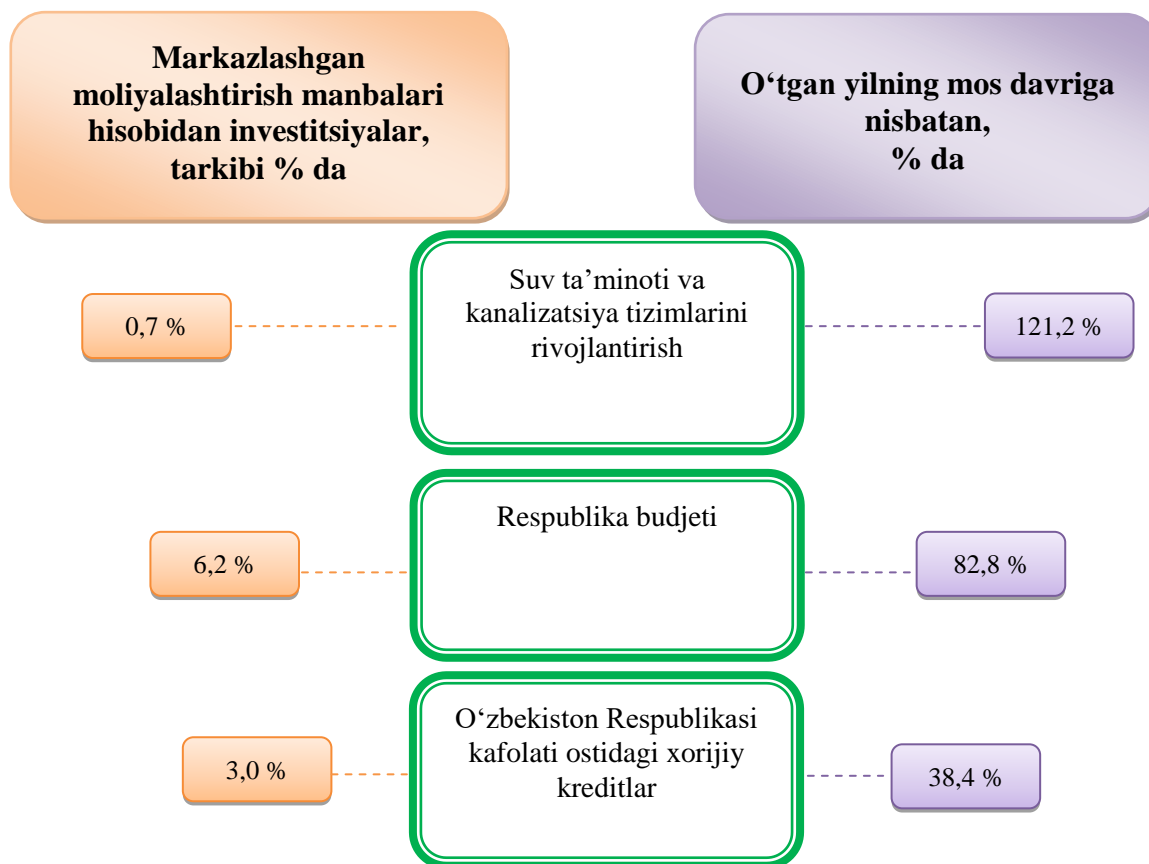
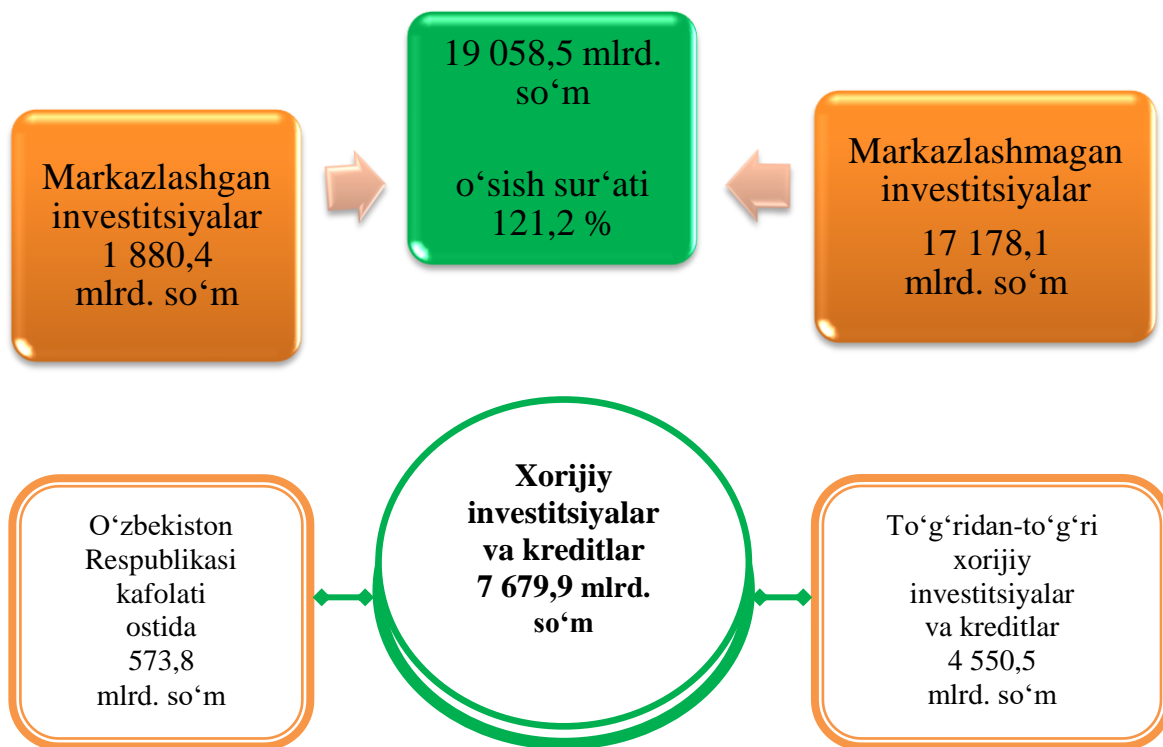
IV. INVESTITSİYALAR VA QURILISH

2023-yilning yanvar-sentabr oylarida Samarqand viloyatining asosiy kapitalini ko'paytirishga 19 058,5 mlrd. so'm miqdorida investitsiyalar kiritilib, o'tgan yilning shu davriga nisbatan o'sish sur'ati 121,2 % ni tashkil qildi, shundan xorijiy investitsiyalar 4 553,9 mlrd. so'mni tashkil etdi.

Moliyalashtirish manbalari bo'yicha asosiy kapitalga kiritilgan investitsiyalarning taqsimlanishi

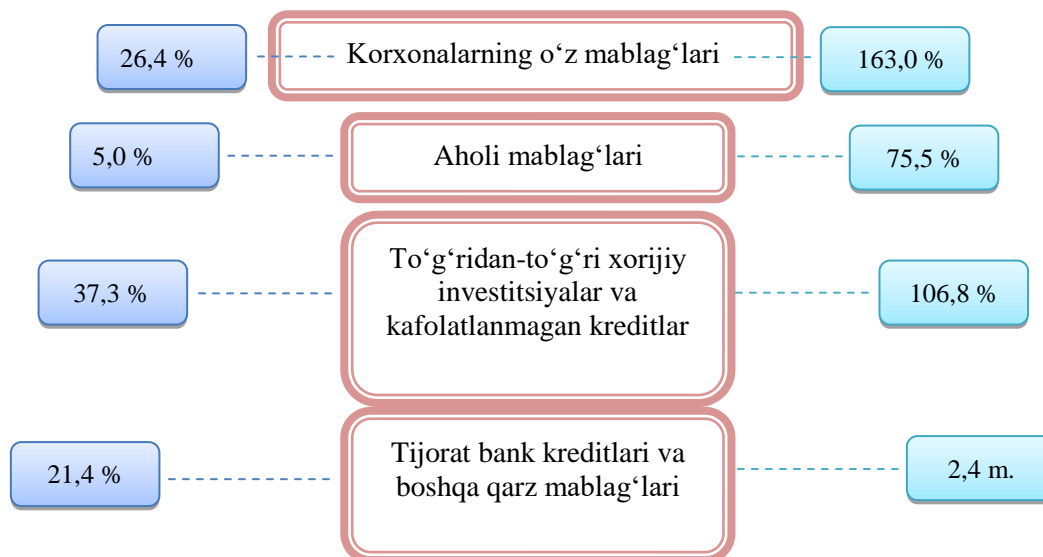
	<i>mlrd. so'm</i>	<i>o'sish sur'ati, % da</i>	<i>umumiy hajmga nisbatan % da</i>
Asosiy kapitalga kiritilgan investitsiyalar	19 058,5	121,2	100,0
<i>shu jumladan:</i>			
Markazlashgan investitsiyalar:	1 880,4	62,0	9,9
budget mablag'lari	1 178,0	82,8	6,2
Suv ta'minoti tizimlarini rivojlantirish jamg'armasi	128,5	121,2	0,7
hukumat kafolati ostida chet el kreditlari	573,9	38,4	3,0
Markazlashmagan investitsiyalar:	17 178,1	135,4	90,1
korxonalarining o'z mablag'lari	5 036,7	163,0	26,4
aholi mablag'lari	957,1	75,5	5,0
to'g'ridan-to'g'ri xorijiy investitsiyalar va kreditlar	7 106,2	106,8	37,3
tijorat bank kreditlari boshqa qarz mablag'lari	4 078,1	2,4 m.	21,4

Asosiy kapitalga kiritilgan investitsiyalar



Markazlashmagan
moliyalashtirish manbalari
hisobidan investitsiyalar,
tarkibi % da

O'tgan yilning mos
davriga nisbatan,
% da



2023-yilning yanvar-sentabr oylarida asosiy kapitalga kiritilgan
investitsiyalarning texnologik tarkibi

	<i>jami</i>	<i>davlat</i>	<i>nodavlat</i>
Jami, mlrd. so'm	19 058,5	2405,0	16 653,5
<i>shu jumladan:</i>			
qurilish-montaj ishlari	9 144,9	1 906,3	7 238,6
mashina, uskunalar, transport vositalari ishlab chiqarish va xo'jalik jihozlari	7 969,7	348,3	7 621,4
Boshqa harajatlar	1 943,9	150,4	1 793,5

Asosiy kapitalga kiritilgan investitsiyalarning texnologik tarkibining tuzilishi o'tgan yilning mos davriga nisbatan qurilish-montaj ishlarining ulushi 11,4 % li punktga ko'payganligi, mashina, uskunalar, transport vositalarini ishlab chiqarish va xo'jalik jihozlari qiymati ulushi 9,3 % li punktga ko'payganligi va boshqa harajatlarning ulushi 1,1 % li punktga ko'payganligini ko'rsatmoqda.

2023-yilning yanvar-sentabr oylarida markazlashtirilgan moliyalashtirish manbalariga 1 880,4 mlrd. soʻmlik investitsiya mablagʻlari kiritilib, bu koʻrsatkich jami investitsiyalarning 9,9 % ni tashkil etdi, bu oʻtgan yilning mos davriga nisbatan oʻsish surati 62,0 % ni tashkil etgan. Hisobot davrida markazlashtirilmagan moliyalashtirish manbalari hisobidan 17 178,1 mlrd. soʻmlik investitsiyalar oʻzlashtirildi (jamiga nisbatan ulushi 90,1 %) va oʻtgan yilning mos davriga nisbatan oʻsish surʼati 135,4 % ni tashkil etdi.

Korxonalar va tashkilotlarning oʻz mablagʻlari hisobiga 5 036,7 mlrd. soʻm asosiy kapitalga investitsiyalar oʻzlashtirildi yoki jami investitsiyalarning 26,4 % oʻzlashtirildi. Aholining mablagʻlari hisobidan 957,1 mlrd. soʻmlik investitsiyalar oʻzlashtirilib, jami investitsiyalar hajmining 5,0 % ni tashkil etdi.

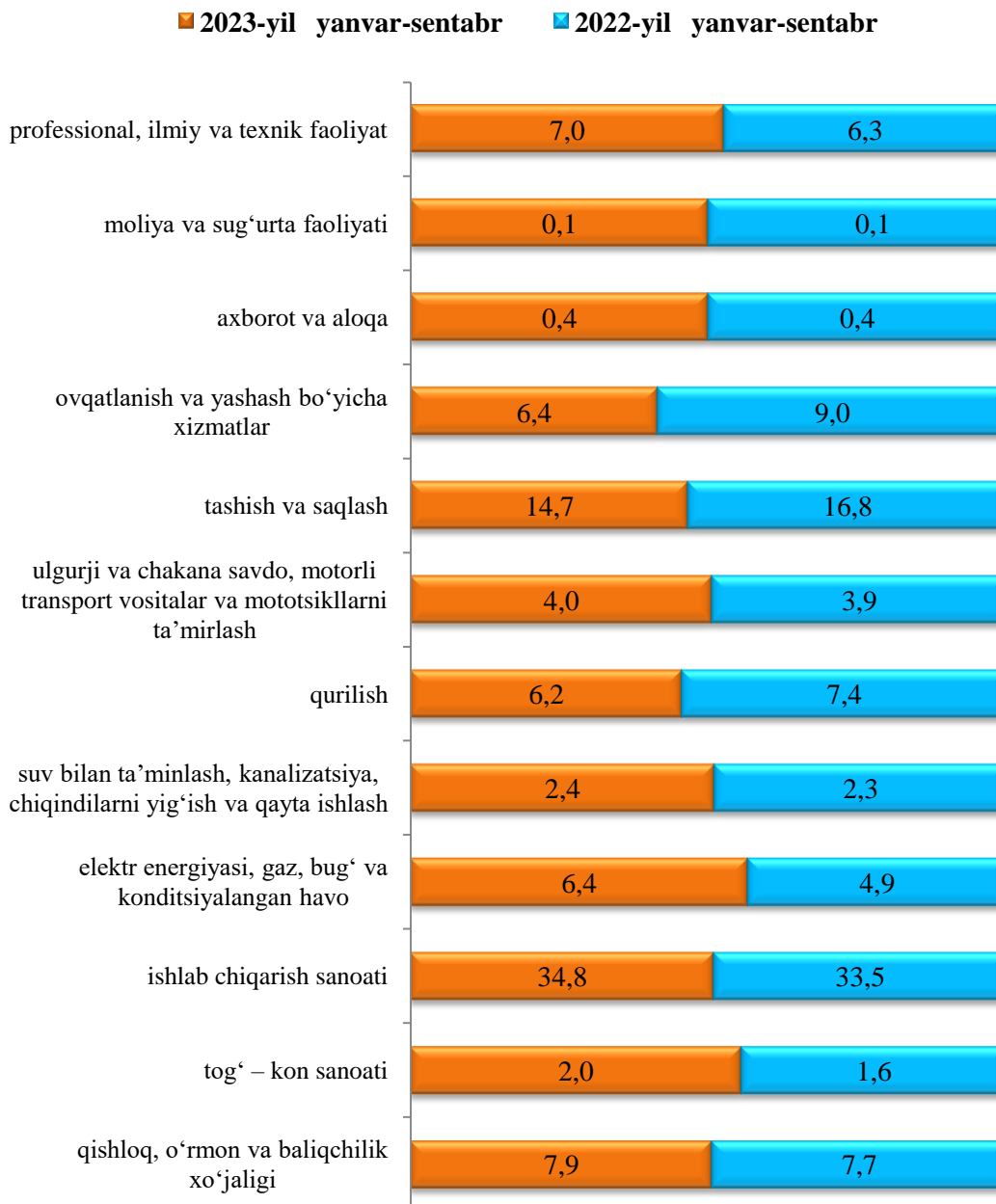
Hisobot davrida Oʻzbekiston Respublikasi Hukumati kafolati ostida 573,9 mlrd. soʻmlik xorijiy kreditlar ajratildi, bu esa oʻtgan yilning mos davriga nisbatan 38,4 % ni yoki jami investitsiyalarning ulushi 3,0 % ni tashkil etgan.

Shu bilan birga, bank kreditlari va boshqa qarz mablagʻlari hisobidan 4 078,1 mlrd. soʻmlik mablagʻlar kiritildi (asosiy kapitalga kiritilgan investitsiyalar umumiy hajmining 21,4 %), bu oʻsish surʼati 2,4 martani tashkil etdi, toʻgʻridan-toʻgʻri va boshqa xorijiy investitsiyalar va kreditlar hisobidan 7 106,2 mlrd. soʻm (ulushi 37,3 %) va oʻtgan yilning mos davriga nisbatan 106,8 % ni tashkil etdi, Respublika byudjeti 1 178,0 mlrd. soʻm (ulushi 6,2 %) ushish surʼati 82,8 % ni tashkil qildi. Suv taʼminoti tizimlarini rivojlantirish jamgʻarmasi hisobidan 128,5 mlrd. soʻm, (ulushi 0,7 %) va oʻtgan yilning mos davriga nisbatan 121,2 % ni tashkil etdi.

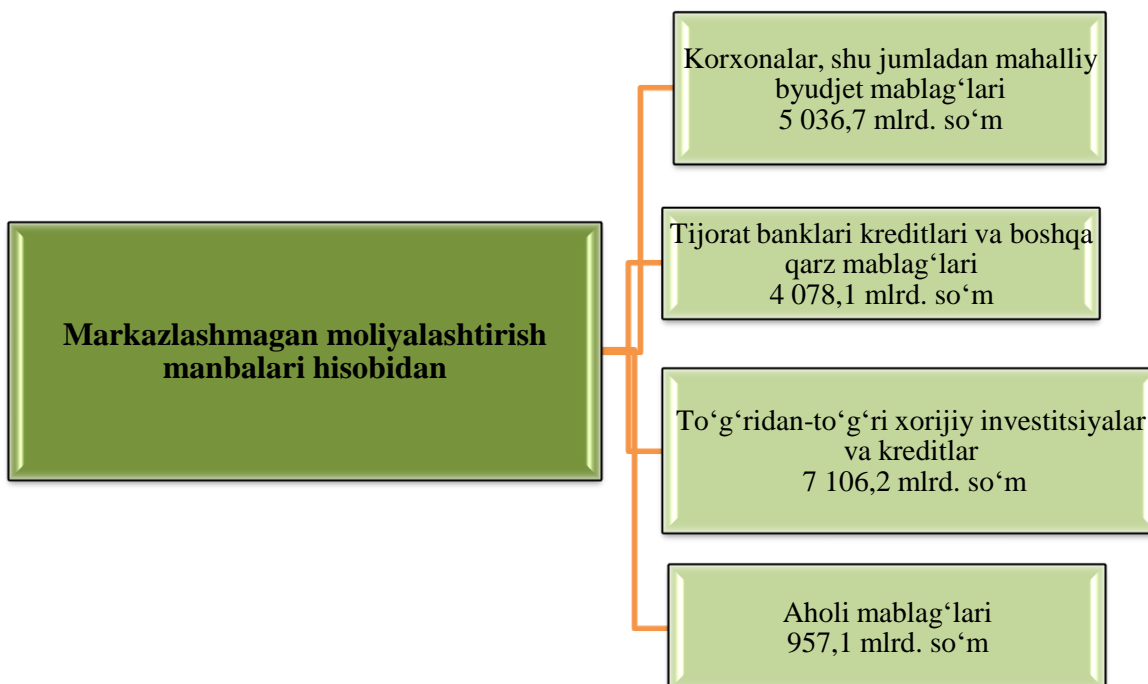
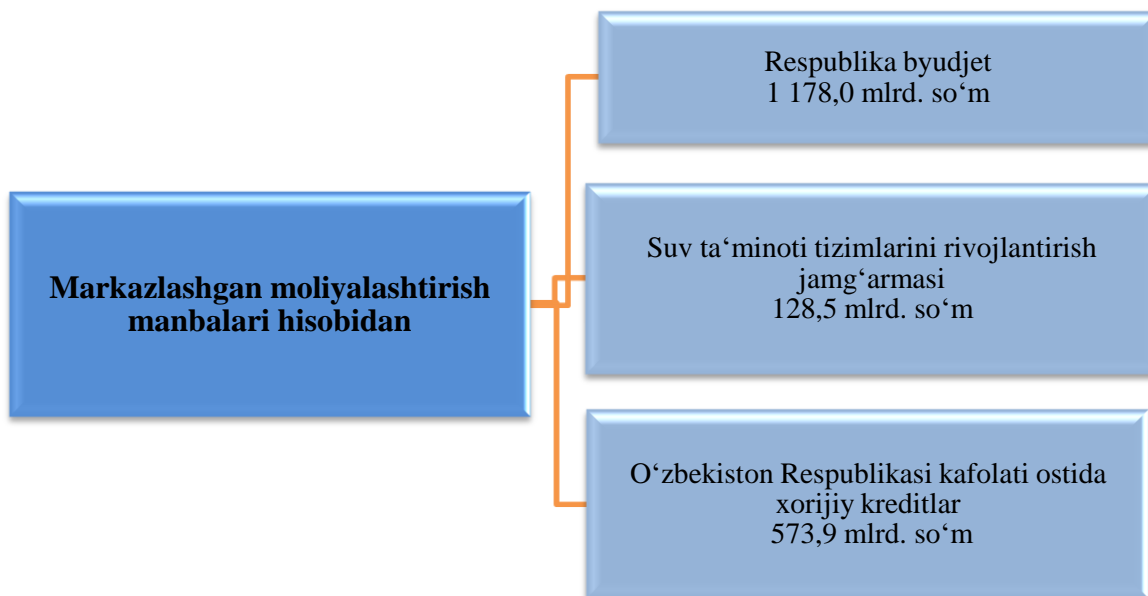
Iqtisodiy faoliyat turlari boʻyicha asosiy kapitalga kiritilgan investitsiyalar va kreditlar

Hisobot davrida asosiy kapitalga kiritilgan investitsiyalarning asosiy qismi qishloq, oʻrmon va baliqchilik xoʻjaligiga 1 508,3 mlrd. soʻm (7,9 %), shundan togʻ – kon sanoatiga 375,5 mlrd. soʻm (2,0 %), ishlab chiqarish sanoatiga 6 626,9 mlrd. soʻm (34,8 %), elektr energiyasi, gaz, bugʻ va konditsiyalangan havo 1 219,6 mlrd. soʻm (6,4 %), suv bilan taʼminlash, kanalizatsiya, chiqindilarni yigʻish va qayta ishlashga 454,4 mlrd. soʻm (2,4 %), qurilishga 1 182,7 mlrd. soʻm (6,2 %), ulgurji va chakana savdo, motorli transport vositalar va mototsikllarni taʼmirlashga 768,1 (4,0 %) mlrd. soʻm, shundan tashish va saqlashga 2 798,2 mlrd. soʻm (14,7 %), ovqatlanish va yashash boʻyicha xizmatlarga 1 215,4 mlrd. soʻm (6,4 %), axborot va aloqaga 85,2 mlrd. soʻm (0,4 %), moliya va sugʻurta faoliyatiga 18,7 mlrd. soʻm (0,1 %), professional, ilmiy va texnik faoliyatga 1 342,4 mlrd. soʻm (7,0 %), taʼlim yoʻnalishiga 538,4 mlrd. soʻm (2,8 %), sogʻliqni saqlash va ijtimoiy xizmatlar koʻrsatish 351,9 mlrd. soʻm (1,8 %), jami faoliyat turlaridan tashqari: turar joy qurilishiga investitsiyalarga 217,6 mlrd. soʻm (1,1 %), boshqa faoliyat turlariga 355,2 mlrd. soʻm (2,0 %) toʻgʻri keldi.

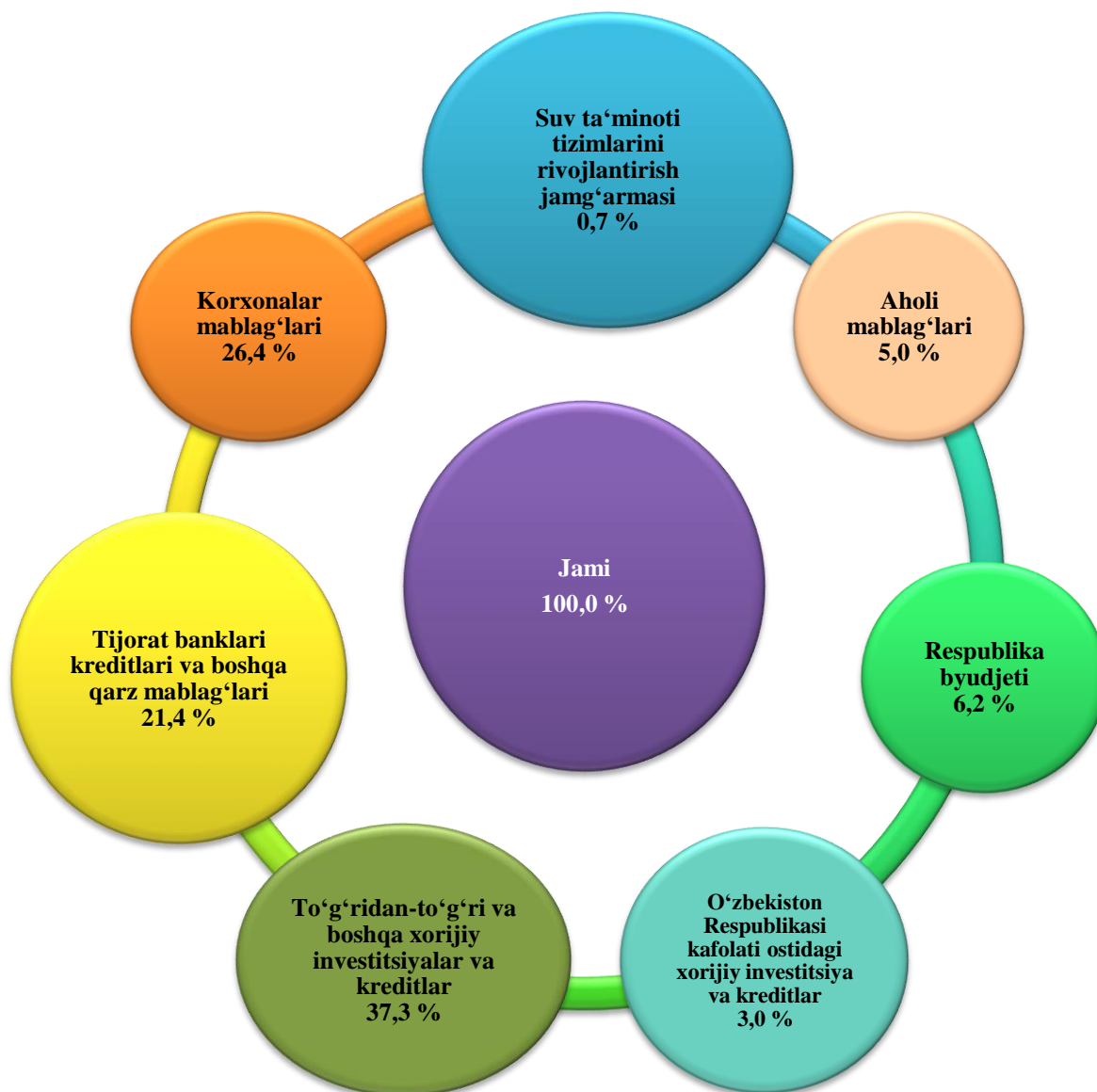
**Iqtisodiy faoliyat turlari bo‘yicha asosiy kapitalga
kiritilgan investitsiyalar va kreditlar
(umumiy hajmga nisbatan % da)**



2023-yil yanvar-sentabr oylarida asosiy kapitalga kiritilgan investitsiyalarning moliyalashtirish manbalari bo'yicha tarkibi



**Moliyalashtirish manbalari bo'yicha
asosiy kapitalga kiritilgan investitsiyalar,
(umumiy hajmga nisbatan % da)**



Jami o'zlashtirilgan investitsiyalarning 37,3 % to'g'ridan-to'g'ri va boshqa xorijiy investitsiyalar va kreditlar hisobidan o'zlashtirildi, shu bilan birga, korxonalar va tashkilotlarning o'z mablag'lari hisobidan 26,4 %, aholi mablag'lari hisobidan, bu esa jami investitsiyalarning 5,0 % ni tashkil etadi.

2023-yilning yanvar-sentabr oylarida moliyalashtirish manbalari bo'yicha asosiy kapitalga kiritilgan investitsiyalar

	<i>Kiritilgan investitsiyalar, mlrd. so'm</i>	<i>O'tgan yilning mos davriga nisbatan o'sish sur'ati, % da</i>	<i>Umumiy hajmdagi ulushi, % da</i>
Barcha moliyalashtirish manbalari hisobidan	19 058,5	121,2	100,0
Respublika budjeti	1 178,0	82,8	6,2
Suv ta'minoti tizimlarini rivojlantirish jamg'armasi	128,5	121,2	0,7
O'zbekiston Respublikasi tomonidan kafolatlangan chet el kreditlari	573,9	38,4	3,0
Korxonalar mablag'lari	5 036,7	163,0	26,4
Tijorat banklari kreditlari va boshqa qarz mablag'lari	4 078,1	2,4 m.	21,4
To'g'ridan-to'g'ri xorijiy investitsiyalar va kreditlar	7 106,2	106,8	37,3
Aholi mablag'lari	957,1	75,5	5,0

Moliyalashtirish manbalari bo'yicha asosiy kapitalga kiritilgan investitsiyalarning eng yuqori o'sish sur'atlari To'g'ridan-to'g'ri xorijiy investitsiyalar va kreditlar 7 106,2 mlrd. sum bo'lib, o'tgan yilga nisbatan o'sish sur'ati 106,8 % ni tashkil etgan.

Shahar va tumanlar kesimida asosiy kapitalga kiritilgan investitsiyalar, mlrd. so'm

	<i>2022-y. yanvar- sentabr</i>	<i>2023-y. yanvar- sentabr</i>	<i>o'tgan yilning mos davriga o'sish sur'ati, % da</i>	<i>jami investitsiyalardan to'g'ridan-to'g'ri xorijiy investitsiyalar hajmi, ming AQSh doll.</i>
--	--	--	--	--

Viloyat bo'yicha	14 788,8	19 058,5	121,2	395 245,7
Samarqand sh.	3 820,3	4 569,7	112,5	26 411,6
Kattaqo'rg'on sh.	230,3	261,3	106,7	-
Oqdaryo	200,1	178,1	83,7	-
Bulung'ur	232,7	361,8	146,2	4 294,4
Jomboy	482,0	687,6	134,2	9 850,5
Ishtixon	193,5	190,1	92,4	1 732,3
Kattaqo'rg'on	925,9	3 946,6	401,0	255 354,3
Qo'shrabot	672,2	466,5	65,3	855,0
Narpay	214,6	273,8	120,0	2 500,0
Payariq	406,0	440,7	102,1	-
Pastdarg'om	813,2	1 280,7	148,2	85 012,5
Paxtachi	170,5	307,2	169,4	-
Samarqand	4 390,8	3 574,7	76,6	2 105,0
Nurobod	1 061,7	1 226,2	108,6	6 830,1
Urgut	678,1	832,3	115,5	300,0
Toyloq	296,9	461,2	146,1	-

Aholi jon boshiga kiritilgan investitsiyalar

(2023-yil yanvar-sentabr oylarida)

	<i>Aholi jon boshiga investitsiyalar hajmi, ming so'mda</i>	<i>O'sish sur'ati, % da</i>
Viloyat bo'yicha	4 590,1	118,6
Samarqand sh.	7 910,2	110,3
Kattaqo'rg'on sh.	2 779,9	105,0
Oqdaryo	1 043,5	81,7
Bulung'ur	1 816,0	143,1
Jomboy	3 684,9	130,9
Ishtixon	698,2	90,5
Kattaqo'rg'on	13 604,1	3,9 m.
Qo'shrabot	3 330,1	64,0
Narpay	1 217,6	117,8
Payariq	1 636,3	99,6
Pastdarg'om	3 388,1	145,1
Paxtachi	2 035,5	166,9
Samarqand	13 269,1	74,9
Nurobod	7 634,9	106,5
Urgut	1 511,7	112,6
Toyloq	2 118,5	142,6

2023-yilning yanvar-sentabr oylarida aholi jon boshiga hisoblangan asosiy kapitalga kiritilgan investitsiyalar hajmi bo'yicha yuqori ko'rsatkichlar Samarqand shahri 7 910,2 ming so'm, bu yerda ishlab chiqarish hajmlarini ko'paytirishga o'zlashtirilgan, Kattaqo'rg'on tumani 13 604,1 ming so'm, bu yerda sement ishlab chiqarish majmuasini qurish o'zlashtirilgan investitsiyalar bilan bog'liq.

**2023-yilning yanvar-sentabr oylarida moliyalashtirish manbalari bo'yicha
asosiy kapitalga kiritilgan investitsiyalar, mlrd. so'm**

	<i>Asosiy kapitalga kiritilgan investitsiyalar jami, mlrd. so'm</i>	<i>shu jumladan moliyalashtirish manbalari bo'yicha:</i>				
		<i>respublika budjeti</i>	<i>korxonalar mablag'lari</i>	<i>aholi mablag'lari</i>	<i>xorijiy investitsiyalar va kreditlar</i>	<i>Xukumat kafolati ostidagi chet el kreditlari</i>
Viloyat bo'yicha	19 058,5	1 178,0	5 036,8	957,1	7 680,0	573,8
Samarqand sh.	4 569,7	624,6	1 237,1	146,3	1 937,1	408,7
Kattaqo'rg'on sh.	261,3	55,9	84,8	22,3	86,3	20,7
Oqdaryo	178,1	32,4	64,2	46,0	3,5	-
Bulung'ur	361,8	32,8	97,0	56,7	79,3	-
Jomboy	687,6	13,4	210,6	48,6	184,3	-
Ishtixon	190,1	22,6	37,4	46,4	20,0	-
Kattaqo'rg'on	3 946,6	44,2	887,6	56,5	2 950,9	-
Qo'shrabot	466,5	17,9	31,7	78,5	296,4	-
Narpay	273,8	42,9	56,0	37,8	89,4	-
Payariq	440,7	29,7	150,4	49,8	130,3	-
Pastdarg'om	1 280,7	59,6	141,7	62,2	1 012,6	-
Paxtachi	307,2	13,0	67,2	49,5	94,5	-
Samarqand	3 574,7	91,3	333,6	66,7	339,0	-
Nurobod	1 226,2	19,3	1 017,5	75,0	103,1	-
Urgut	832,3	61,0	464,9	72,4	123,5	41,1
Toyloq	461,2	17,4	155,1	42,4	229,8	103,3

davomi


	Asosiy kapitalga kiritilgan investitsiyalar jami, mlrd. so'm	shu jumladan moliyalashtirish manbalari bo'yicha:		
		Suv ta'minoti tizimlarini rivojlantirish jang'armasi	Tiklanish va taraqqiyot jang'armasi	tijorat banklari kreditlari va boshqa qarz mablag'lari
Viloyat bo'yicha	19 058,5	128,5	-	4 078,1
Samarqand sh.	4 569,7	4,2	-	620,6
Kattaqo'rg'on sh.	261,3	-	-	12,0
Oqdaryo	178,1	8,5	-	23,4
Bulung'ur	361,8	13,9	-	82,0
Jomboy	687,6	-	-	230,8
Ishtixon	190,1	51,8	-	11,9
Kattaqo'rg'on	3 946,6	5,5	-	1,9
Qo'shrabot	466,5	-	-	42,1
Narpay	273,8	3,0	-	44,7
Payariq	440,7	1,2	-	79,2
Pastdarg'om	1 280,7	-	-	4,5
Paxtachi	307,2	7,0	-	75,9
Samarqand	3 574,7	-	-	2 744,1
Nurobod	1 226,2	5,9	-	5,4
Urgut	832,3	27,5	-	83,1
Toyloq	461,2	-	-	16,5

Ijtimoiy soha obyektlarini qurish

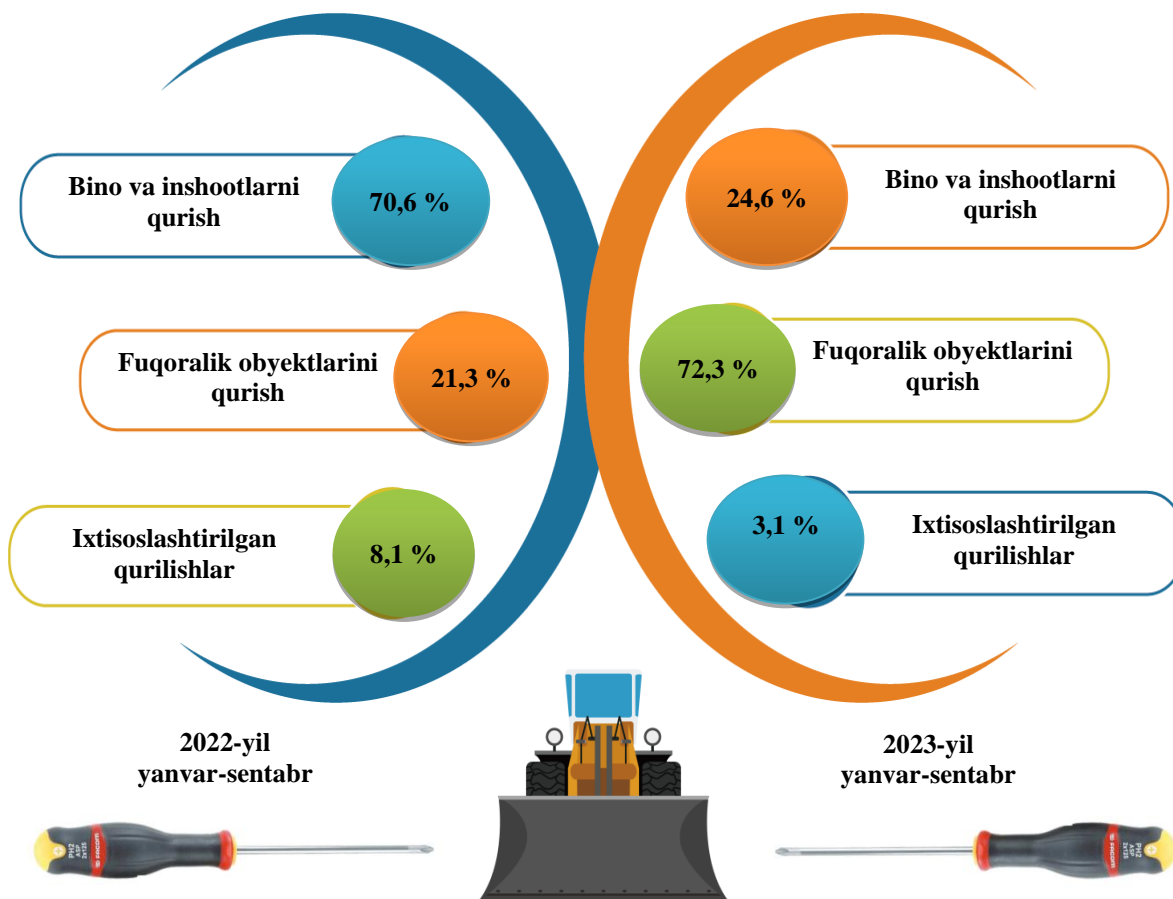
2023-yilning yanvar-sentabr oylarida umumiy maydoni 118,3 ming kv.m. bo'lgan 1 570 ta uy-joy qurilgan (2022-yilning yanvar-sentabr oylariga nisbatan 54,2 %) shu jumladan, qishloq joylarda 176,2 ming kv.m, 1 532 uy-joy foydalanishga topshirildi. Noishlab chiqarish sohasiga kiritilgan investitsiyalar hajmidan 217,9 mlrd. so'mi yoki 1,1 % turar-joy qurilishida o'zlashtirildi.

Umumta'lim maktablari va maktabgacha ta'lim muassasalari qurilishida 109,7 mlrd. so'm atrofida investitsiyalar o'zlashtirildi, bu noishlab chiqarish sohasiga yo'naltirilgan investitsiyalarning 0,4 foizini tashkil qiladi.

Qurilish faoliyati. 2023-yilning yanvar-sentabr oylarida 7 207,8 mlrd. so'mlik qurilish ishlari bajarilib, o'tgan yilning mos davriga nisbatan o'sish sur'ati 107,0 % ni tashkil etdi.



Iqtisodiy faoliyat turlari bo'yicha qurilish ishlari (umumiy hajmga nisbatan % da)



Qurilish ishlari umumiy hajmining 24,6 % i binolar va inshootlarni qurishga, 72,3 % fuqarolik qurilishi ob'ektlarini qurish bo'yicha qurilishga 3,1 % ixtisoslashtirilgan qurilish ishlariga to'g'ri keldi. Shu jumladan, umumiy hajmdan 67,5 % yangi qurilish, rekonstruksiya va kengaytirish hamda texnik jihatdan qayta jihozlashga to'g'ri keladi.

Mulkchilik shakllari bo'yicha qurilish tashkilotlarining o'z kuchlari bilan bajargan qurilish ishlari taqsimoti (umumiy hajmga nisbatan % da)



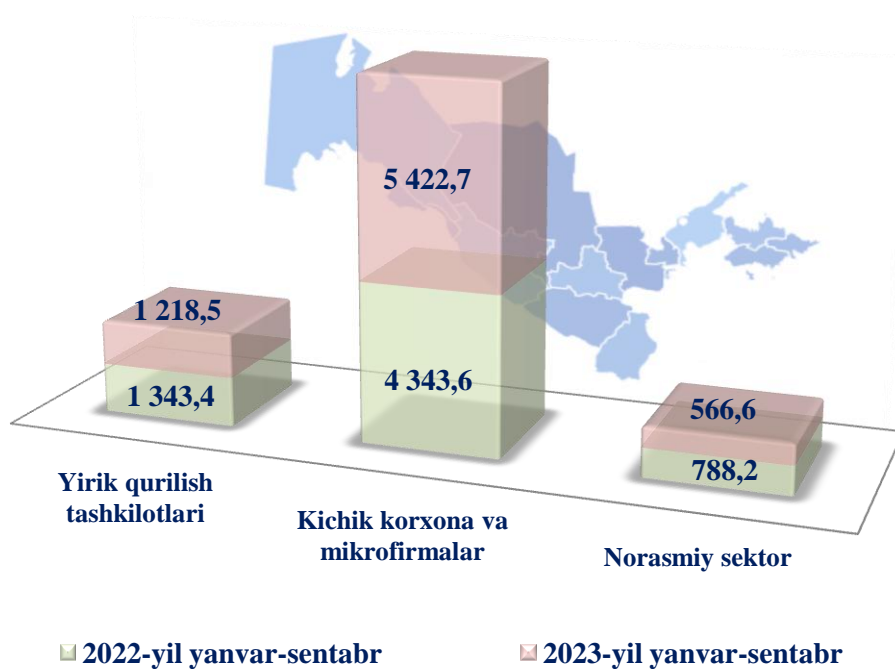
Davlat mulki



Nodavlat mulki



Korxonalar turlari bo'yicha qurilish ishlari hajmi, mlrd.so'm



Jami qurilish ishlaridan yirik qurilish tashkilotlari tomonidan bajarilgan qurilish ishlari ulushi 16,9 % ni tashkil etib, ulushi 3,8 % li punktga kamaydi. Kichik korxonalar va mikrofirmalar hissasi 75,2 % ni tashkil etib, 8,1 % li punktga ko'paygan, norasmiy sektorning ulushi 7,9 % ni tashkil etdi.

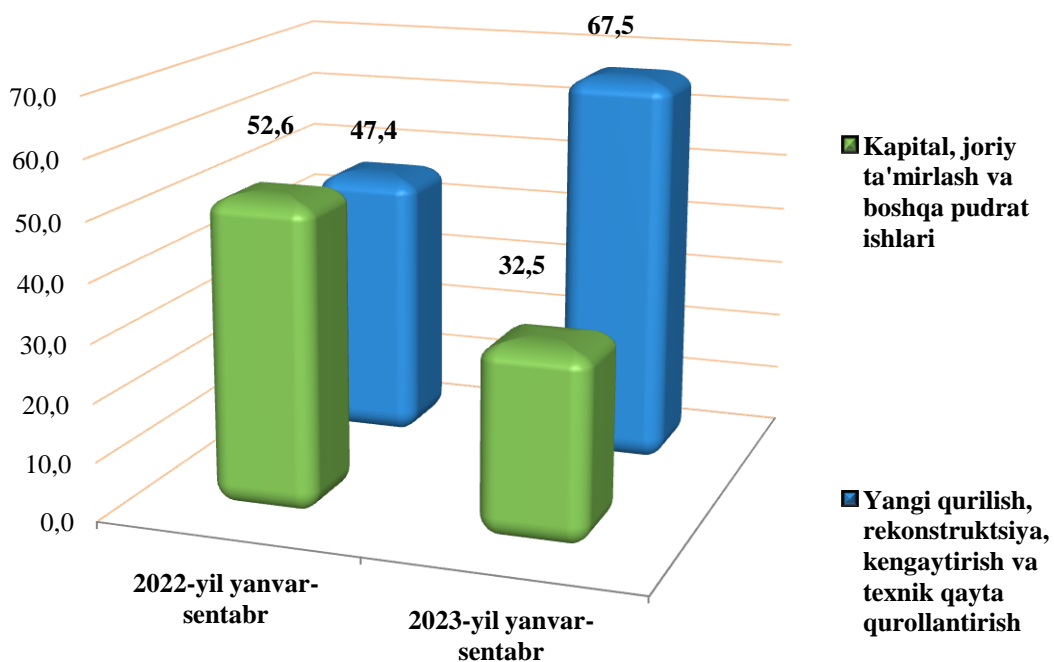
**Iqtisodiy faoliyat turlari bo'yicha qurilish ishlari hajmi,
(umumiy hajmga nisbatan % da)**



Jami qurilish ishlari hajmida yangi qurilish, rekonstruksiya, kengaytirish va texnik jihatdan qayta qurollantirish ishlari hajmi 4 864,3 mlrd. soʻmni (ulushi 67,5 %) tashkil etdi. Kapital, joriy taʼmirlash va boshqa pudrat ishlari hajmi esa 2 343,5 mlrd. soʻmni (ulushi 32,5 %) tashkil etdi.



**Qurilish ishlari turlari bo'yicha
(jamiga nisbatan foiz hisobida)**

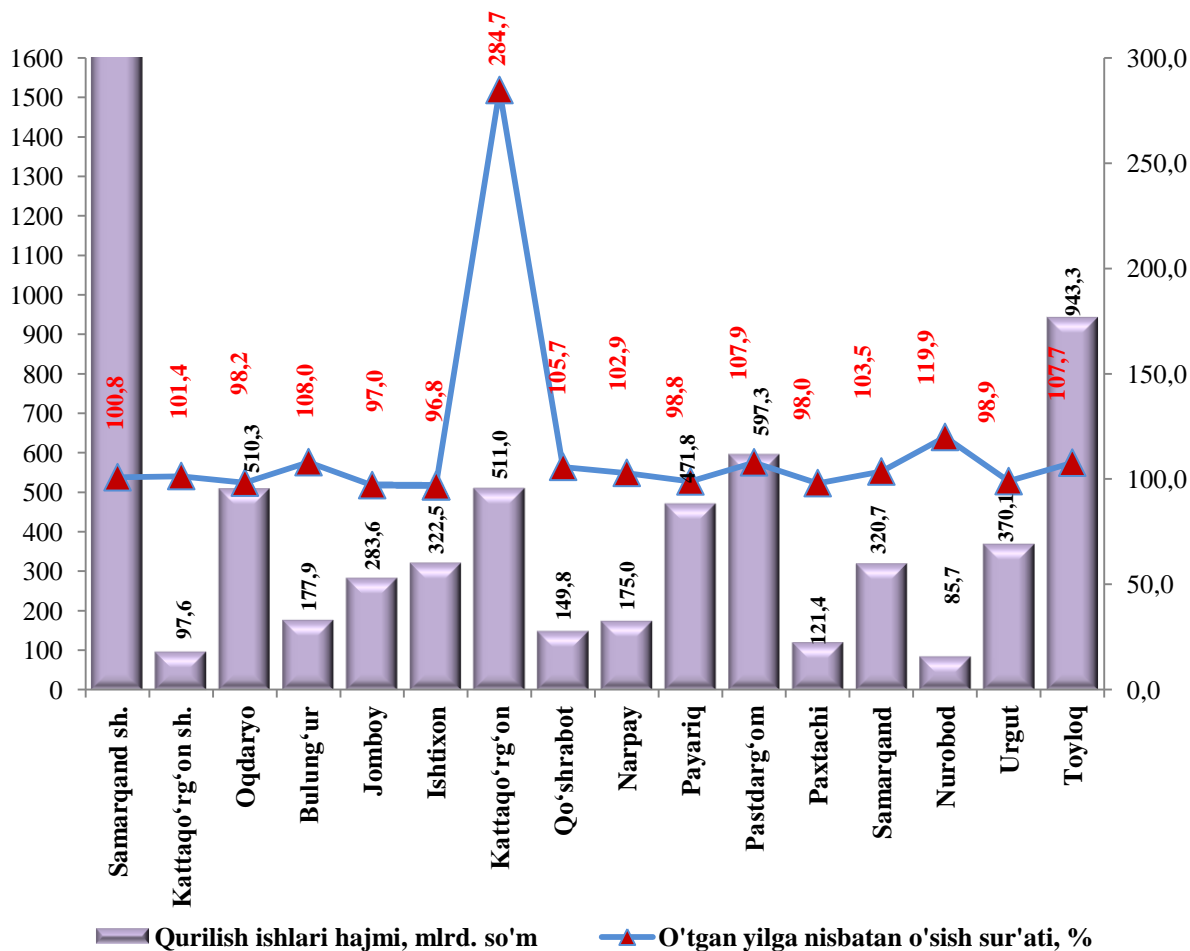


2023-yilning yanvar-sentabr oylarida shahar va tumanlar bo'yicha qurilish ishlari hajmi, mlrd. so'm

	2022-yil	2023-yil	o'tgan yilning mos davriga nisbatan o'sish sur'ati, % da	Umumiy hajmga nisbatan ulushi % da
Viloyat bo'yicha	6 475,2	7 207,8	107,0	100,0
Samarqand sh.	1 977,8	2 069,8	100,8	28,7
Kattaqo'rg'on sh.	91,1	97,6	101,4	1,4
Oqdaryo	500,0	510,3	98,2	7,1
Bulung'ur	156,9	177,9	108,0	2,5
Jomboy	280,7	283,6	97,0	3,9
Ishtixon	320,3	322,5	96,8	4,5
Kattaqo'rg'on	173,0	511,0	284,7	7,1
Qo'shrabot	134,2	149,8	105,7	2,1
Narpay	162,8	175,0	102,9	2,4
Payariq	459,6	471,8	98,8	6,5
Pastdarg'om	533,8	597,3	107,9	8,3
Paxtachi	117,5	121,4	98,0	1,7
Samarqand	296,3	320,7	103,5	4,4
Nurobod	67,1	85,7	119,9	1,2
Urgut	358,1	370,1	98,9	5,1
Toyloq	846,0	943,3	107,7	13,1

2023-yilning yanvar-sentabr oylarida viloyat bo'yicha qurilish ishlari hajmida samarqand shahri 2 069,8 mlrd. so'm, Toyloq 943,3 mlrd. so'm, Pastdarg'om 597,3 mlrd. so'm va Kattaqo'rg'on tumani 511,0 mlrd. so'm hajmli tumanlar yuqori ulushlarga ega.

**2023-yilning yanvar-sentabr oylarida
qurilish ishlari hajmi va o‘shish sur‘atlari**



Hisobot davrida bajarilgan qurilish ishlarining yuqori o‘shish sur‘ati Kattaqo‘rg‘on tumanida (o‘tgan yilning mos davriga nisbatan o‘shish sur‘ati 284,7 %), Pastdarg‘om (107,9 %), Nurobod tumani (119,9 %) va Toyloq (107,7 %) tumanlarida kuzatildi.

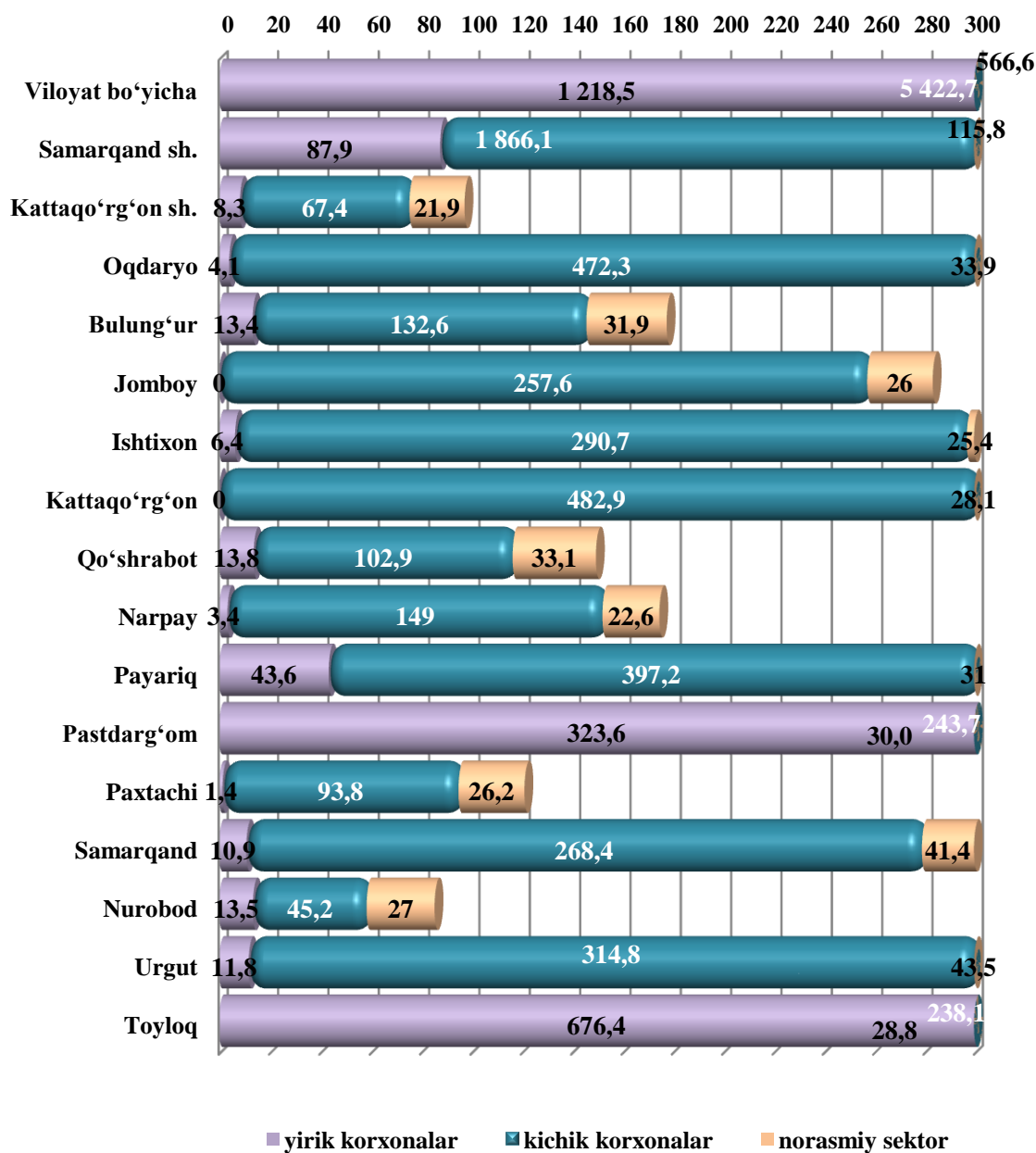
2023-yilning yanvar-sentabr oylarida aholi jon boshiga hisoblangan qurilish ishlari hajmi bo‘yicha yuqori ko‘rsatkichlar Samarqand shahri (3 582,9 ming so‘m, o‘shish sur‘ati 98,6 %), Oqdaryo tumani (2 989,4 ming so‘m yoki o‘tgan yilga nisbatan o‘shish sur‘ati 95,8 %), Payariq tumani (1 751,8 ming so‘m, o‘shish sur‘ati 96,2 %) hamda Toyloq tumani (4 332,9 ming so‘m, o‘shish sur‘ati 104,6 %) qayd etildi.



Aholi jon boshiga qurilish ishlari (2023-yil yanvar-sentabr oylarida)

	<i>Aholi jon boshiga qurilish ishlari hajmi, ming soʻmda</i>	<i>Oʻsish surʻati, % da</i>
Viloyat boʻyicha	1 735,9	104,7
Samarqand sh.	3 582,9	98,6
Kattaqoʻrgʻon sh.	1 037,8	101,3
Oqdaryo	2 989,4	95,8
Bulungʻur	892,9	106,7
Jomboy	1 520,1	94,8
Ishtixon	1 184,3	94,7
Kattaqoʻrgʻon	1 761,5	278,4
Qoʻshrabot	1 069,2	105,2
Narpay	778,3	101,5
Payariq	1 751,8	96,3
Pastdargʻom	1 580,1	105,3
Paxtachi	804,5	97,8
Samarqand	1 190,3	101,8
Nurobod	533,8	120,4
Urgut	672,2	96,9
Toyloq	4 332,9	104,6

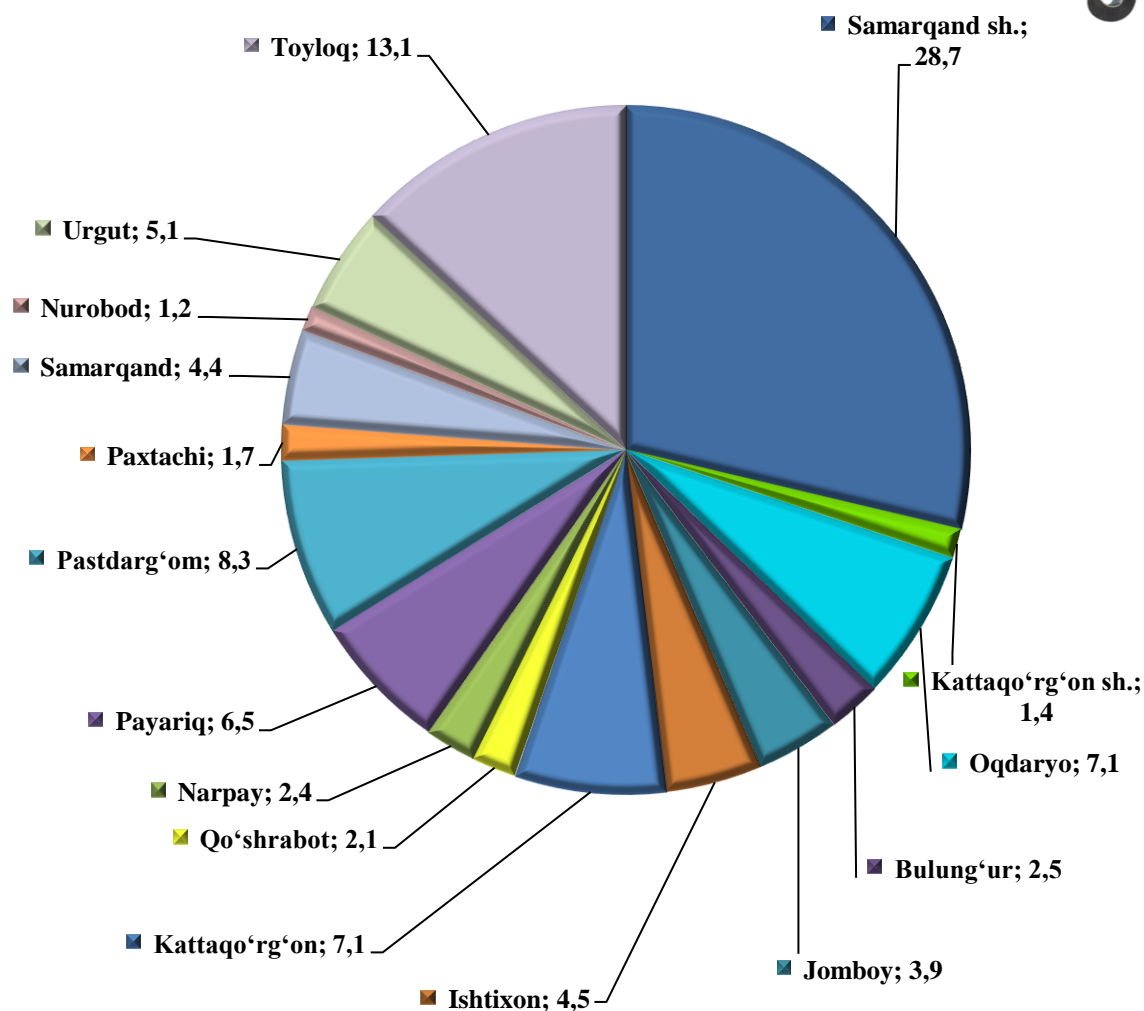
**2023-yilning yanvar-sentabr oylarida korxonalar turlari bo'yicha
qurilish ishlari hajmi,
(umumiy hajmga nisbatan % da)**



Yirik korxonalar tomonidan bajarilgan qurilish ishlarining yuqori ko'rsatkichlari Toyloq (jami qurilish ishlari hajmidagi ulushi 55,5 %), Pastdarg'om (ulushi 26,6 %), Samarqand shahri (ulushi 7,2 %) tumanlariga to'g'ri keladi.



Shahar va tumanlar kesimida qurilish ishlari ulushi, (umumiy hajmga nisbatan % da)



Jami qurilish hajmidan eng yuqori ulushni Samarqan shahrida 28,7 % ni, Toyloqda 13,1 % ni va Pastdarg'om tumanida 8,3 % ni va tashkil etdi.

Shuningdek, viloyat miqyosida qurilish ishlari hajmida eng past ulushlar Nurobod (1,2 %), Paxtachi (1,7 %) va Kattaqo'rg'on shahri (1,4 %) hissasiga to'g'ri keladi.