

**VI. TRANSPORT**

**Yuk tashish.** 2023-yil yanvar-dekabr oylarida avtomobil transporti tomonidan 58,0 mln. tonna yuk tashilgan bo‘lib, o‘shish sur‘ati 2022-yilning yanvar-dekabriga nisbatan 101,3 % ni tashkil qildi.

Yuk aylanmasi avtomobil transporti turlari tomonidan 1 623,9 mln. tn-km.ni tashkil etdi va 2022-yilning yanvar-dekabriga nisbatan o‘shish sur‘ati 110,7 % ni tashkil qildi.

**Avtomobil transportida yuk tashish va yuk aylanmasi**

	<i>2023-yil yanvar-dekabr</i>	<i>2022-yilning yanvar-dekabriga nisbatan foiz hisobida</i>
Tashilgan yuk, <i>mln. tn</i>	58,0	101,3
Yuk aylanmasi, <i>mln. tn-km</i>	1 623,9	110,7

Yakka tartibdagi tadbirkorlarning avtomobil transportining yuk aylanmasining o‘shish sur‘ati 2022-yilning yanvar-dekabriga nisbatan 104,0 % ni tashkil etdi va 938,6 mln. tn-km. ga yetdi. Yuk aylanmasining umumiy hajmida hususiy yuk tashuvchilarning ulushi 86,6 % ni tashkil etdi (2022-yilning yanvar-dekabrida 90,5 foiz).

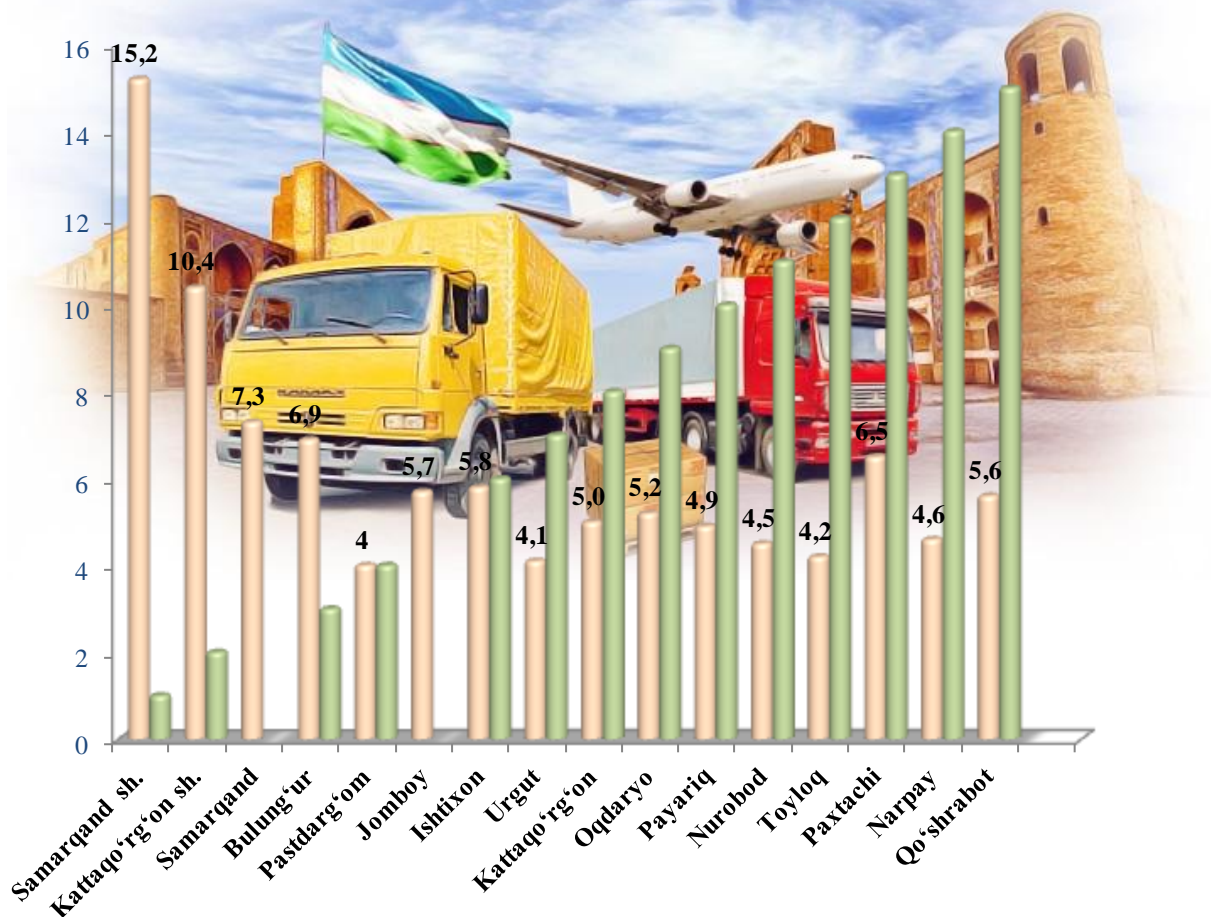
Samarqand viloyatining shahar va tumanlar bo‘yicha tashilgan yuk bo‘yicha yetakchi o‘rinni Samarqand shahri (8 833,6 ming tonna) egallaydi. Shu bilan birga, eng yuqori tonnani Samarqand (4 262,0 ming tonna) va Bulung‘ur (3 985,0 ming tonna) tumanlarida kuzatildi.

**Shahar va tumanlar kesimida yuk tashish, ming tonna**  
**(2023-yil yanvar-dekabr)**

	<i>Jami tashilgan yuk ming tonna</i>	<i>2022-yil yanvar- dekabrga nisbatan foiz hisobida</i>	<i>jamiga nisbatan ulushi, foiz hisobida</i>
<b>Samarqand viloyati</b>	<b>58 046,4</b>	<b>101,3</b>	<b>100,0</b>
<i>shaharlar:</i>			
Samarqand sh.	8 833,6	105,9	15,2
Kattaqo'rg'on sh.	6 056,2	103,4	10,4
<i>tumanlar:</i>			
Oqdaryo	3 031,9	100,8	5,2
Bulung'ur	3 985,0	100,6	6,9
Jomboy	3 320,8	99,5	5,7
Ishtixon	3 362,5	100,5	5,8
Kattaqo'rg'on	2 908,8	99,0	5,0
Qo'shrabot	3 279,5	100,1	5,6
Narpay	2 670,2	100,8	4,6
Payariq	2 819,7	98,3	4,9
Pastdarg'om	2 309,1	100,7	4,0
Paxtachi	3 786,2	99,7	6,5
Samarqand	4 262,0	101,1	7,3
Nurobod	2 607,1	98,0	4,5
Urgut	2 386,1	101,4	4,1
Toyloq	2 427,8	99,9	4,2

Ko'rsatilgan yuk tashishda yuqori bo'lmagan ko'rsatkichlar Pastdarg'om (2 309,1 ming tonna), Urgut (2 386,1 ming tonna) tumanlari hissasiga to'g'ri keldi.

## Tashilgan yukning umumiy hajmida shahar va tumanlarning ulushi, % da (2023-yil yanvar-dekabr)



Hududlar bo'yicha tashilgan yukning yuqori ulushi bo'yicha yetakchi o'rinni Samarqand shahar (15,2 foiz) egalladi. Shu bilan birga Samarqand (7,3 foiz) va Bulung'ur (6,9 foiz) tumanlari ulushiga to'g'ri keladi.

Samarqand viloyatining yuk aylanmasi hajmida yetakchi o'rinni Samarqand shahri (644 875,7 ming tonna-km) egalladi. Shu bilan birga eng yuqori ko'rsatkich Urgut (68 722,8 ming tonna-km) va Bulung'ur (68 294,0 ming tonna-km) tumanlarida kuzatildi.

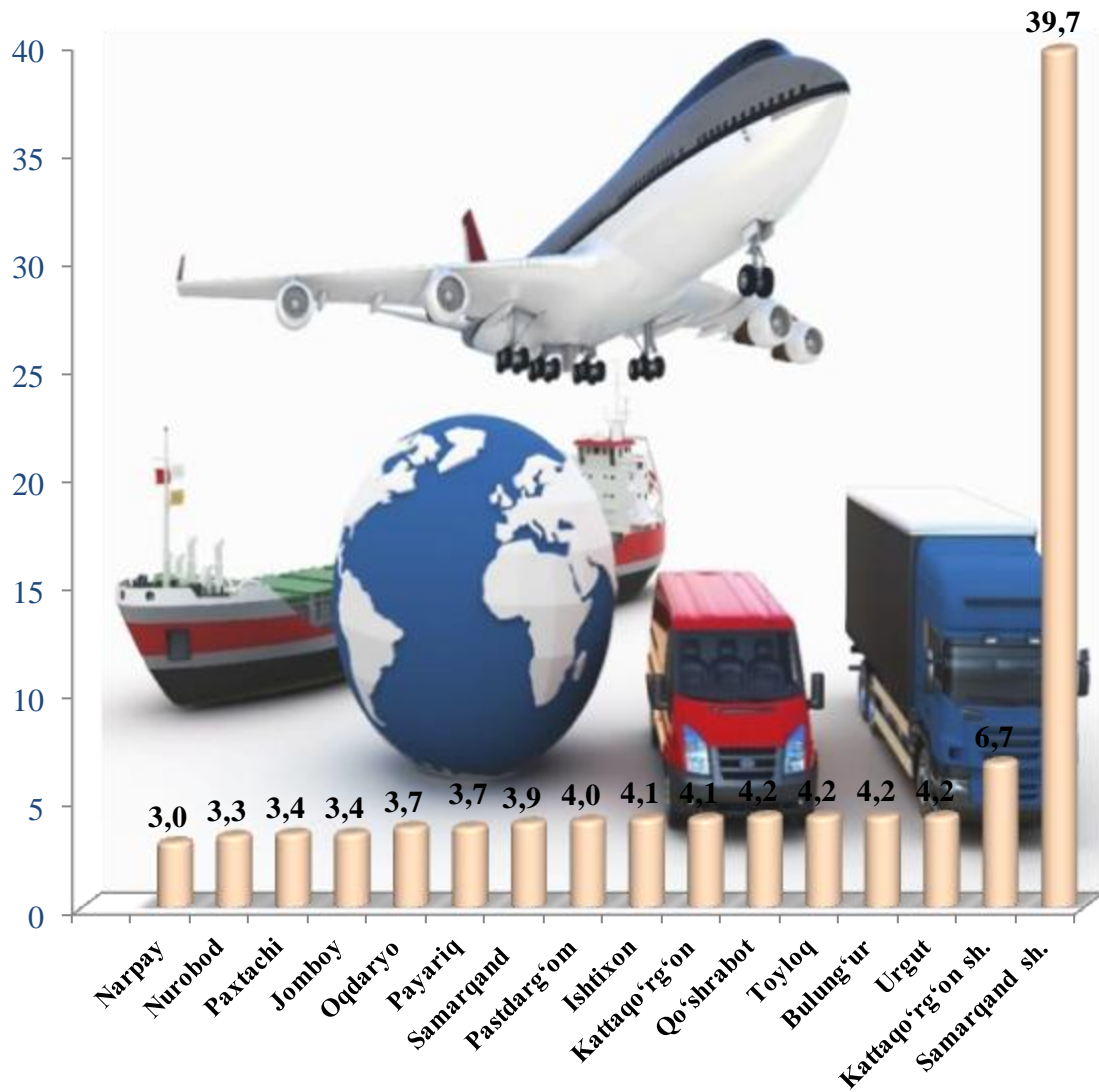
**Shahar va tumanlar kesimida yuk aylanmasi,**

*ming tonna-km*

	<i>ming tonna-km</i>	<i>2022-yil yanvar-dekabrga nisbatan foiz hisobida</i>	<i>jamiga nisbatan ulushi, foiz hisobida</i>
<b>Samarqand viloyati</b>	<b>1 623 951,4</b>	<b>110,7</b>	<b>100,0</b>
<i>shaharlar:</i>			
Samarqand sh.	644 875,7	112,2	39,7
Kattaqo'rg'on sh.	109 104,3	109,1	6,7
<i>tumanlar:</i>			
Oqdaryo	60 119,0	111,2	3,7
Bulung'ur	68 294,0	109,4	4,2
Jomboy	55 896,2	107,5	3,4
Ishtixon	66 531,4	111,8	4,1
Kattaqo'rg'on	66 183,2	110,7	4,1
Qo'shrabot	68 748,8	105,2	4,2
Narpay	49 300,9	110,7	3,0
Payariq	60 233,9	107,5	3,7
Pastdarg'om	65 033,1	112,0	4,0
Paxtachi	54 703,3	110,7	3,4
Samarqand	63 781,1	111,9	3,9
Nurobod	54 207,3	106,2	3,3
Urgut	68 722,8	112,8	4,2
Toyloq	68 216,5	110,8	4,2

Ko'rsatilgan yuk aylanmasidagi yuqori bo'lmagan tonna-km quyidagi shahar va tumanlar Nurobod (54 207,3 ming tonna-km), Narpay (49 300,9) ming tonna-km tumanlari hissasiga to'g'ri keldi.

## Tashilgan yuk aylanmasining umumiy hajmida hududlarning ulushi, % da (2023-yil yanvar-dekabr)



Hududlar bo'yicha tashilgan yuk aylanmasining yuqori ulushi bo'yicha yetakchi o'rinni Samarqand sh. (39,7 foiz) shahri egalladi. Shu bilan birga Urgut (4,2 foiz) va Bulung'ur (4,2 foiz) tumanlarida kuzatildi.

Aholiga, shu jumladan, iqtisodiyotning barcha sohasida faoliyat ko'rsatayotgan ishchi-xizmatchilarga, o'quv muassasalarida ta'lim olayotgan o'quvchi va talabalarga yuqori sifatli transport xizmatini ko'rsatish, avtomobil transporti oldida turgan eng muhim masaladir. Bugungi kunda hech bir fuqaro harakatini (bir manzildan boshqa bir manzilga borishni) transportsiz tasavvur etib bo'lmaydi.

**Yo'lovchi tashish.** 2023-yilning yanvar-dekabr oylarida avtomobil transportining barcha turlari tomonidan 436,9 mln. kishi tashilgan bo'lib, bu ko'rsatkich o'tgan yilning shu davriga nisbatan 100,9 % ni tashkil etdi.

**Avtomobil transport yo'lovchi tashish va yo'lovchi aylanmasi**

	<i>2023-yil yanvar-dekabr</i>	<i>2022-yilning yanvar-dekabriga nisbatan foiz hisobida</i>
Transportda tashilgan yo'lovchilar, <i>mln. kishi</i>	436,9	100,9
Yo'lovchi aylanmasi, <i>mln. yo'lovchi-km</i>	14 222,5	101,5

Jami avtomobil transportidagi yo'lovchi aylanmasi 2022-yil yanvar-dekabrga nisbatan 101,5 % ga yetdi va 14 222,5 mln. yo'lovchi-km.ni tashkil qildi.

Viloyatning shahar va tumanlarida yo'lovchi tashish bo'yicha yetakchi o'rinni Samarqand shahri (53 033,7 ming kishi) egalladi. Shu bilan birga, eng yuqori ko'rsatkichlar Pastdarg'om (32 384,2 ming kishi) va Paxtachi (31 950,5 ming kishi) tumanlarida kuzatildi.

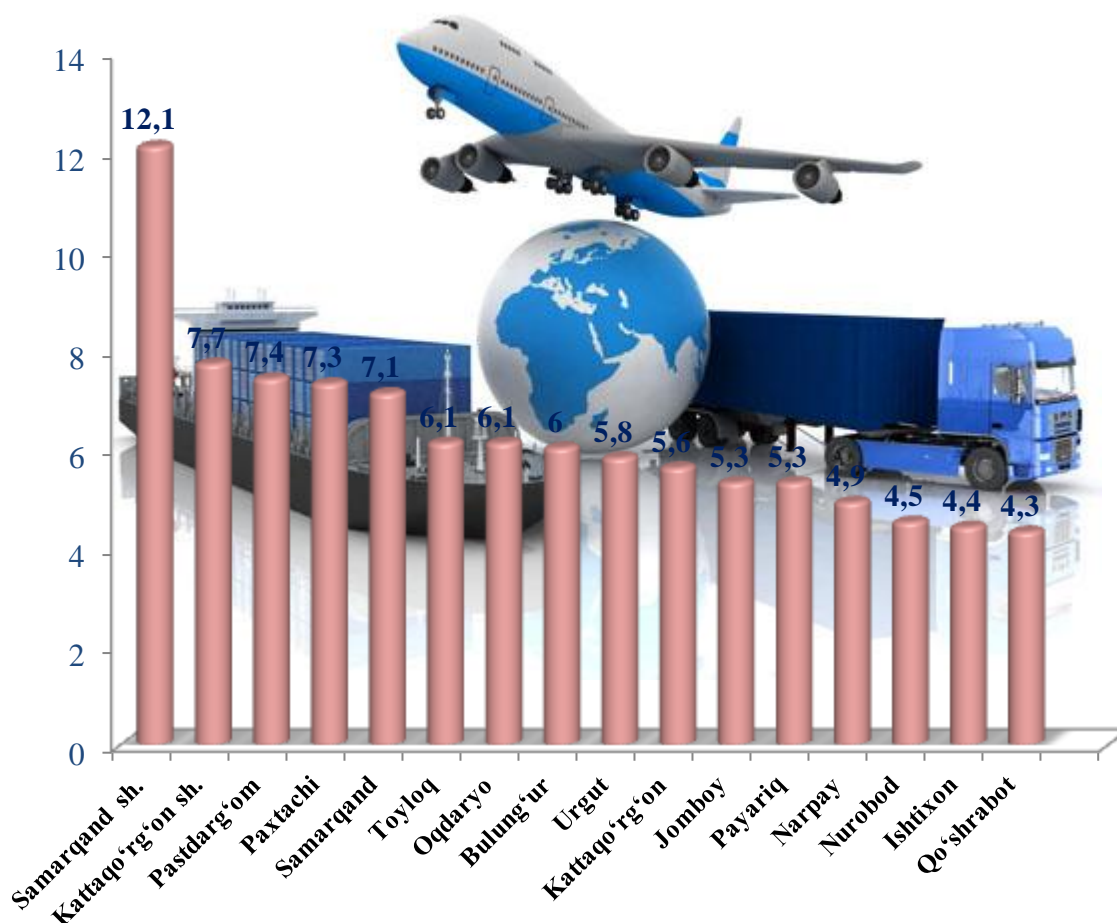
**Hududlar kesimida yo‘lovchi tashish, ming kishi**  
(2023-yil yanvar-dekabr holatiga)

	<i>ming kishi</i>	<i>2022-yil yanvar-dekabrga nisbatan foiz hisobida</i>	<i>jamiga nisbatan ulushi, foiz hisobida</i>
<b>Samarqand viloyati</b>	<b>436 886</b>	<b>100,9</b>	<b>100,0</b>
<i>shaharlar:</i>			
Samarqand sh.	53 033,7	107,9	12,1
Kattaqo‘rg‘on sh.	33 829,1	99,8	7,7
<i>tumanlar:</i>			
Oqdaryo	26 672,7	99,4	6,1
Bulung‘ur	26 259,7	99,6	6,0
Jomboy	23 186,0	99,3	5,3
Ishtixon	19 214,7	100,5	4,4
Kattaqo‘rg‘on	24 325,6	99,5	5,6
Qo‘shrabot	18 924,7	98,7	4,3
Narpay	21 297,0	99,7	4,9
Payariq	22 990,2	99,2	5,3
Pastdarg‘om	32 384,2	101,7	7,4
Paxtachi	31 950,5	99,8	7,3
Samarqand	30 841,9	102,0	7,1
Nurobod	19 738,4	98,7	4,5
Urgut	25 511,4	101,5	5,8
Toyloq	26 726,4	100,1	6,1



Ko'rsatilgan yo'lovchi tashishda nisbatan uncha yuqori bo'lmagan ko'rsatkichlar, Qo'shrabot (18 924,7 ming kishi) va Ishtixon (19 214,7 ming kishi) tumanlari hissasiga to'g'ri keldi.

**Tashilgan yo'lovchining umumiy hajmida hududlarning ulushi, % da**  
(2023-yil yanvar-dekabr)



Shahar va tumanlar kesimida tashilgan yo'lovchining yuqori ulushi bo'yicha yetakchi o'rinni Samarqand (12,1 foiz) shahri egalladi. Shu bilan birga Pastdarg'om (7,4 foiz), Paxtachi (7,3 foiz) tumanlarida kuzatildi.

Viloyatning yo'lovchi aylanmasi hajmida yetakchi o'rinni Samarqand (2 491,5 mln. yo'lovchi-km) shahri egalladi. Shu bilan birga eng yuqori ko'rsatkich bilan Pastdarg'om (1 037,1 mln. yo'lovchi-km), Payariq (927,2 mln. yo'lovchi-km) tumanlarida kuzatildi.



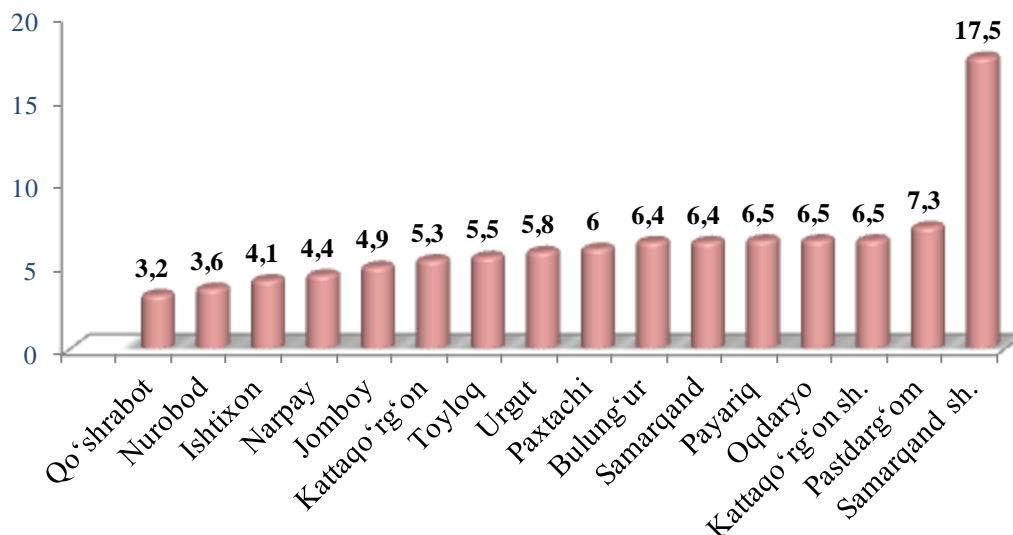
## Shahar va tumanlar kesimida yo‘lovchi aylanmasi

mln. yo‘lovchi-km

	mln. yo‘lovchi-km	2022-yil yanvar-dekabrga nisbatan foiz hisobida	jamiga nisbatan ulushi, foiz hisobida
<b>Samarqand viloyati</b>	<b>14 222,5</b>	<b>101,5</b>	<b>100,0</b>
<i>shaharlar:</i>			
Samarqand sh.	2 491,5	101,7	17,5
Kattaqo‘rg‘on sh.	921,9	98,8	6,5
<i>tumanlar:</i>			
Oqdaryo	918,2	101,7	6,5
Bulung‘ur	906,0	101,5	6,4
Jomboy	702,8	102,2	4,9
Ishtixon	584,1	102,4	4,1
Kattaqo‘rg‘on	747,4	101,6	5,3
Qo‘shrabot	452,8	100,4	3,2
Narpay	622,0	100,6	4,4
Payariq	927,2	100,8	6,5
Pastdarg‘om	1 037,1	103,2	7,3
Paxtachi	855,5	102,8	6,0
Samarqand	912,8	102,7	6,4
Nurobod	516,8	101,4	3,6
Urgut	836,6	100,9	5,9
Toyloq	789,9	100,1	5,5

Ko‘rsatilgan yo‘lovchi aylanmasidagi uncha yuqori bo‘lmagan yo‘lovchi-km Nurobod (516,8 mln. yo‘lovchi-km) va Qo‘shrabot (452,8 mln. yo‘lovchi-km) tumanlari hissasiga to‘g‘ri keldi.

**Tashilgan yo'lovchi aylanmasining umumiy hajmida  
hududlarning ulushi, % da  
(2023-yil yanvar-dekabr)**



Shahar va tumanlar bo'yicha yo'lovchi aylanmasining yuqori ulushi bo'yicha yetakchi o'rinni Samarqand (17,5 foiz) shahri egalladi. Shu bilan birga Pastdarg'om (7,3 foiz), Oqdaryo (6,5 foiz) tumanlarida kuzatildi.

**Transport turlari bo'yicha yuk tashish, yuk aylanmasi,  
yo'lovchi tashish va yo'lovchi aylanmasi  
(2023-yil yanvar-dekabr oylarida)**

