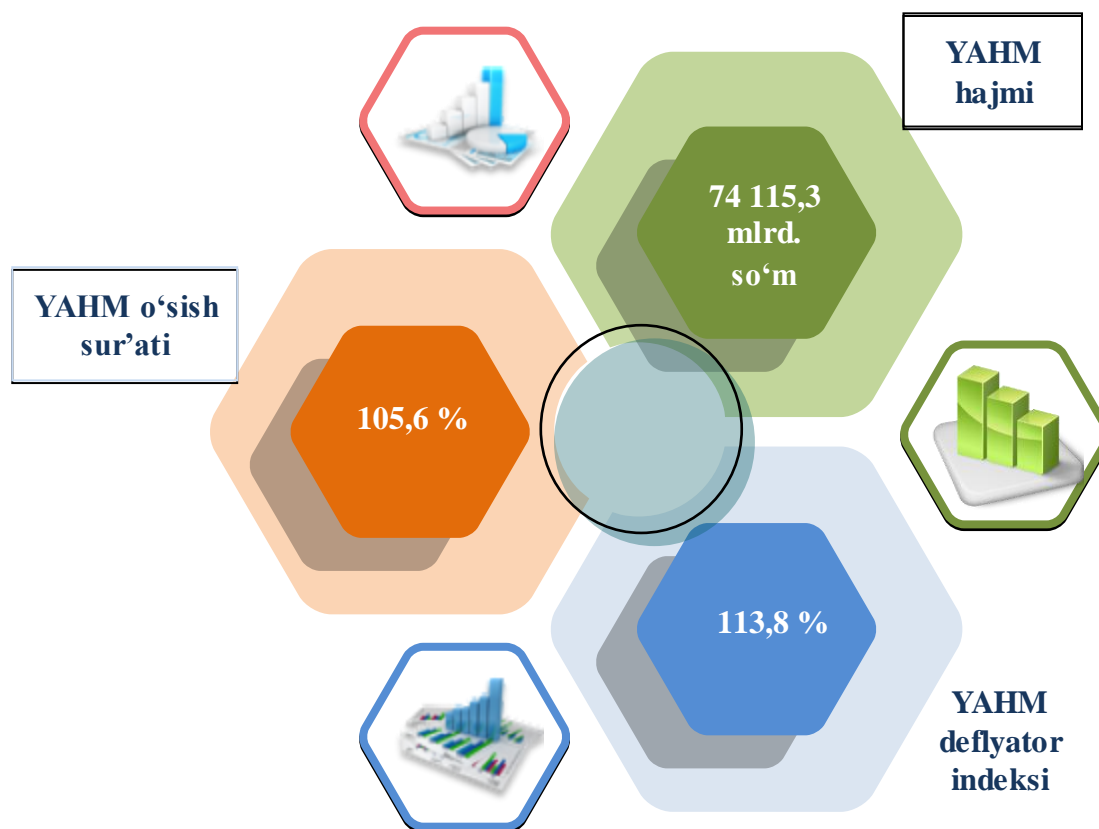


I. YALPI HUDUDIY MAHSULOT ISHLAB CHIQRISH

Dastlabki ma'lumotlarga ko'ra, 2023-yilda Samarqand viloyati bo'yicha yalpi hududiy mahsulot (keyingi o'rinlarda –YAHM) hajmi joriy narxlarda 74 115,3 mlrd. so'mni tashkil etdi va 2022-yil bilan taqqoslaganda 5,6 % ga o'sdi.

YAHM deflyator indeksi 2022-yil narxlariga nisbatan 113,8 % ni tashkil qildi.

O'zbekiston Respublikasi bo'yicha YAHMning shakllanishida Samarqand viloyatining qo'shgan hissasi 6,9 % ga yetdi.




2022-2023-yillarda iqtisodiy faoliyat turlari bo'yicha
YAHM ishlab chiqarish hajmi va o'sish sur'atlari

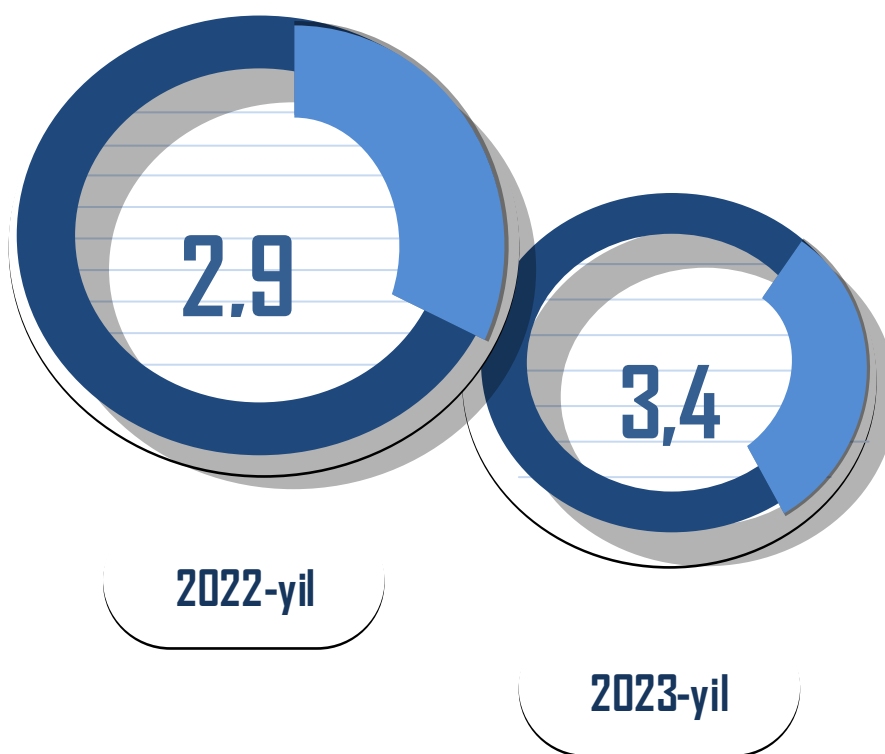
	Mlrd. so'm		O'sish sur'atlari, o'tgan yilning mos davriga nisbatan % da
	2022-yil	2023-yil	
I. YAHM, jami	61 627,7	74 115,3	105,6
<i>shu jumladan:</i>			
Tarmoqlarning yalpi qo'shilgan qiymati	60 053,6	72 726,1	105,6
mahsulotlarga sof soliqlar	1 574,1	1 389,2	107,9
II. Tarmoqlarning yalpi qo'shilgan qiymati	60 053,6	72 726,1	105,6
qishloq, o'rmon va baliqchilik xo'jaligi	23 643,8	28 786,2	104,4
sanoat (qurilishni qo'shgan holda)	13 727,3	15 419,8	106,6
sanoat	10 013,2	11 184,8	105,8
qurilish	3 714,1	4 235,0	108,9
xizmatlar	22 682,5	28 520,1	106,2
savdo, yashash va ovqatlanish bo'yicha xizmatlar	4 133,9	5 188,3	112,1
tashish va saqlash, axborot va aloqa	3 893,0	4 907,8	112,1
boshqa xizmat tarmoqlari	14 655,6	18 424,0	103,0

Aholi jon boshiga hisoblangan YAHM 17 801,6 ming so'mni tashkil etdi va bu ko'rsatkich o'tgan yilning shu davriga nisbatan 3,4 % ga yuqoridir.

**2022-2023-yillarda aholi jon boshiga hisoblangan
YAHM hajmi (ming soʻmda)**



**2022-2023-yillarda aholi jon boshiga hisoblangan
YAHMning oʻsish surʼatlari
(oʻtgan yilning mos davriga nisbatan % hisobida)**



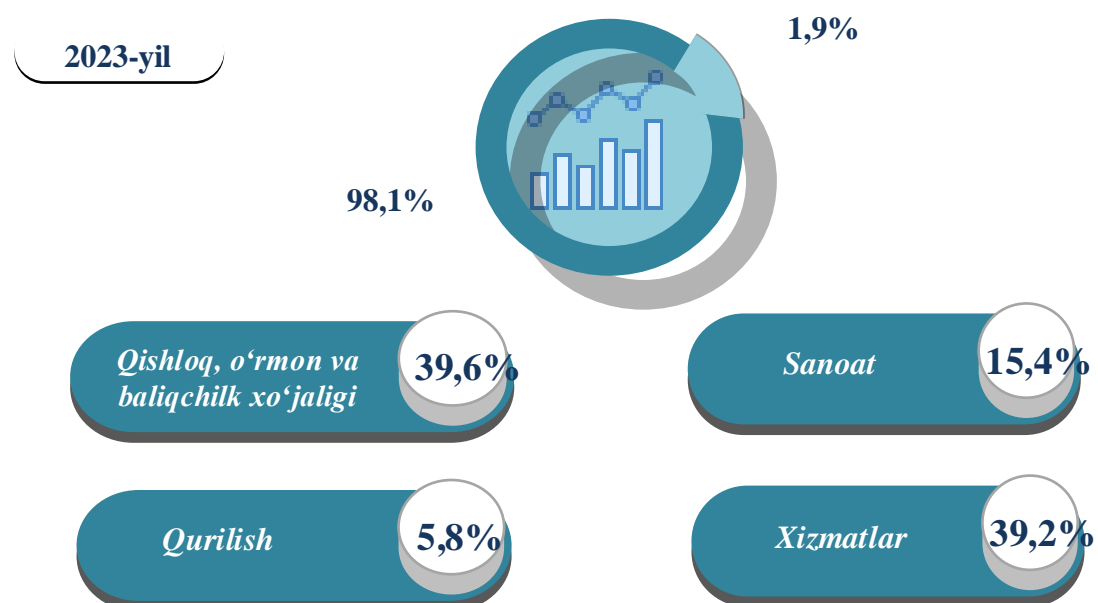
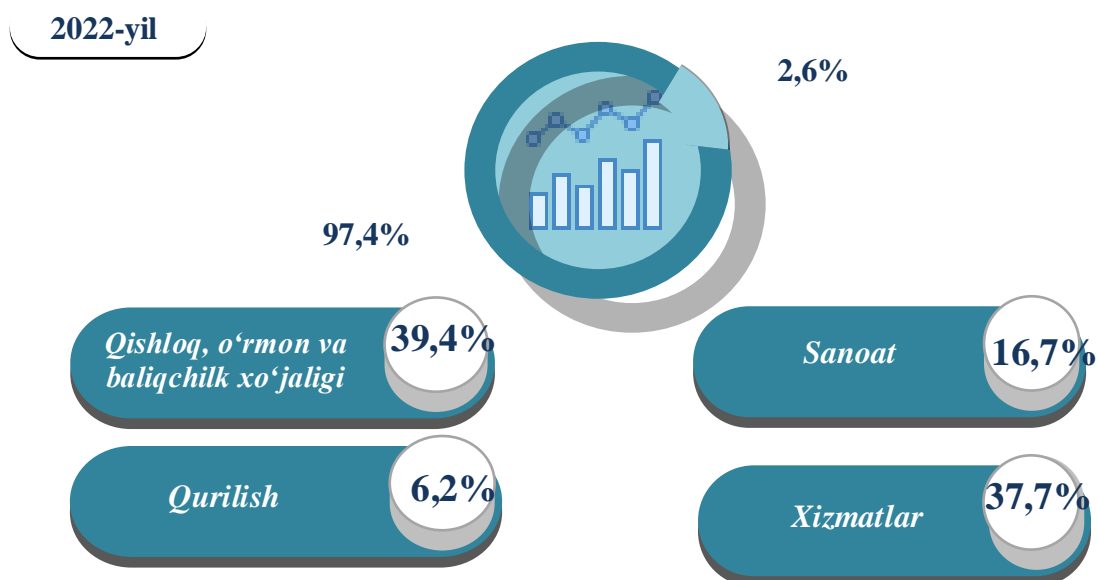
2022-2023-yillarda iqtisodiy faoliyat turlari bo'yicha
YAHM tarkibi (jamiga nisbatan % da)

	2022-yil	2023-yil
I. YAHM, jami	100,0	100,0
<i>shu jumladan:</i>		
tarmoqlarning yalpi qo'shilgan qiymati	97,4	98,1
mahsulotlarga sof soliqlar	2,6	1,9
II. Tarmoqlarning yalpi qo'shilgan qiymati	100,0	100,0
qishloq, o'rmon va baliqchilik xo'jaligi	39,4	39,6
sanoat (qurilishni qo'shgan holda)	22,9	21,2
sanoat	16,7	15,4
qurilish	6,2	5,8
xizmatlar	37,7	39,2
savdo, yashash va ovqatlanish bo'yicha xizmatlar	6,9	7,1
tashish va saqlash, axborot va aloqa	6,5	6,7
boshqa xizmat tarmoqlari	24,3	25,4

**2022-2023-yillarda iqtisodiy faoliyat turlari bo‘yicha YAHM tarkibi
(jamiga nisbatan % da)**


2023-yilda hudud iqtisodiyotining barcha tarmoqlarida yaratilgan yalpi qo‘shilgan qiymat (YAQQ) hajmi umumiy YAHMning 98,1 % ini, mahsulotlarga sof soliqlar esa 1,9 % ini tashkil etdi.

Hisobot davrida qishloq, o‘rmon va baliqchilik xo‘jaligining YAHMning tarmoqlar bo‘yicha tarkibidagi ulushi 39,6 % ni, sanoat tarmog‘i 15,4 % ni, qurilish 5,8 % ni va xizmatlar sohasi 39,2 % ni tashkil qildi



2022-2023-yillarda YAHMning iqtisodiy faoliyat turlari bo'yicha mutlaq o'sish sur'atlari
(o'tgan yilning mos davriga nisbatan % da)


2023-yilda YAHMning o'sishi hudud iqtisodiyotining asosiy tarmoqlaridagi ijobiy o'sish sur'atlari bilan bog'liqdir. O'sish sur'atlari qishloq, o'rmon va baliqchilik xo'jaligida 104,4 % (YAHMning tarmoqlar bo'yicha tarkibidagi ulushi – 39,6 %), sanoatda – 105,8 % (15,4 %), qurilishda – 108,9 % (5,8 %), xizmatlar sohasida – 106,2 % ni (39,2 %) tashkil etdi. Xizmatlar sohasi tarkibida o'sish sur'atlari savdo, yashash va ovqatlanish bo'yicha xizmatlarda 112,1 % (7,1 %), tashish va saqlash, axborot va aloqa 112,1 % (6,7 %), boshqa xizmat tarmoqlarida 103,0 % dan (25,4 %) iborat bo'ldi.



YAHM o'sishiga qishloq, o'rmon va baliqchilik xo'jaligi tarmog'i 1,7 f.p. (2022-yilda – 0,7 f.p.), sanoat tarmog'i – 0,9 f.p. (2022-yilda – 1,2 f.p.), qurilish tarmog'i – 0,5 f.p. (2022-yilda – 0,7 f.p.) va xizmat ko'rsatish sohasi – 2,3 f.p. (2022-yilda – 2,4 f.p.) ijobiy hissa qo'shdi.

Mahsulotlarga sof soliqlarning o'sishi hisobiga YAHM 0,2 f.p. (2022-yilda –0,1 f.p.)ga ko'paydi.

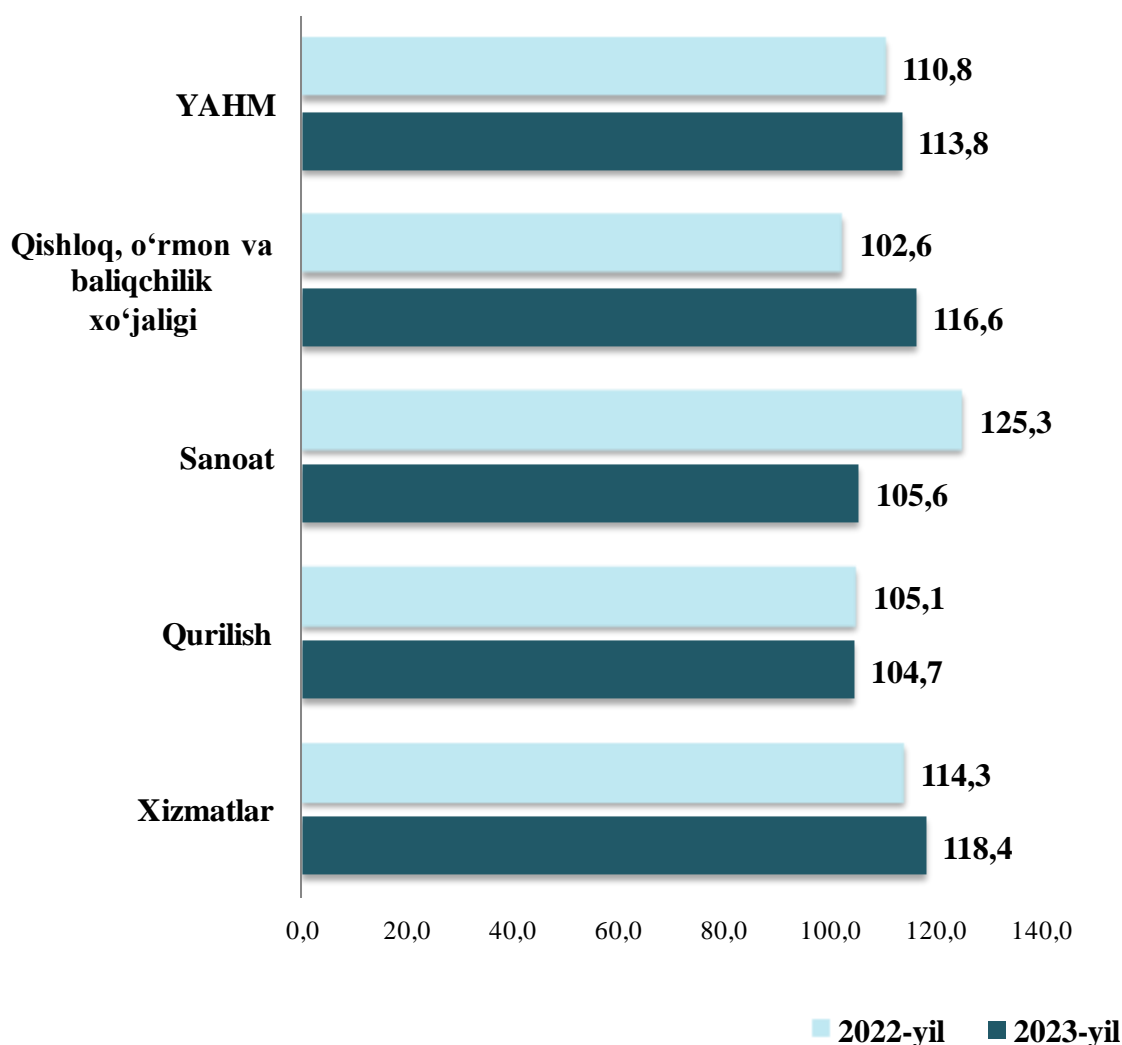
2023-yil YAHM o'sishida tarmoqlarning hissasi (jamiga nisbatan % da)



2023-yilda YAHM deflyatori indeksi 2022-yildagi narxlarga nisbatan 113,8 foizni tashkil etdi. YAHM deflyatori indeksining eng yuqori ko'rsatkichlari qishloq, o'rmon va baliqchilik xo'jaligida – 116,6 % va xizmatlar sohasida da – 118,4 % qayd etildi.

YAHMning iqtisodiy faoliyat turlari bo'yicha deflyator indeksi

(o'tgan yilning mos davriga nisbatan % da)



2022-2023-yillarda kichik biznesning hajmi va YAHMdagi ulushi

2023-yilda kichik tadbirkorlik 52 925,9 mlrd. soʻmni tashkil etdi (2022-yilda – 42 258,0 mlrd. soʻm). YAHMdagi ulushi 72,8 % ni (2022-yilda – 70,4 %) tashkil qildi.

Kichik tadbirkorlikning YAHMdagi ulushining oʻtgan yilga nisbatan oʻsishi yirik korxonalar ulushining kamayishi bilan bogʻliq.

