



XII. O‘RTACHA OYLIK ISH HAQI

**Samarqand viloyati bo‘yicha
o‘rtacha oylik nominal hisoblangan ish haqi**
(2024-yilning yanvar-iyun oylari holatiga)

O‘rtacha oylik nominal hisoblangan ish haqi. 2024-yilning yanvar-iyun oylarida Samarqand viloyatida o‘rtacha oylik nominal hisoblangan ish haqi 3 832,1 ming so‘mni tashkil etdi.

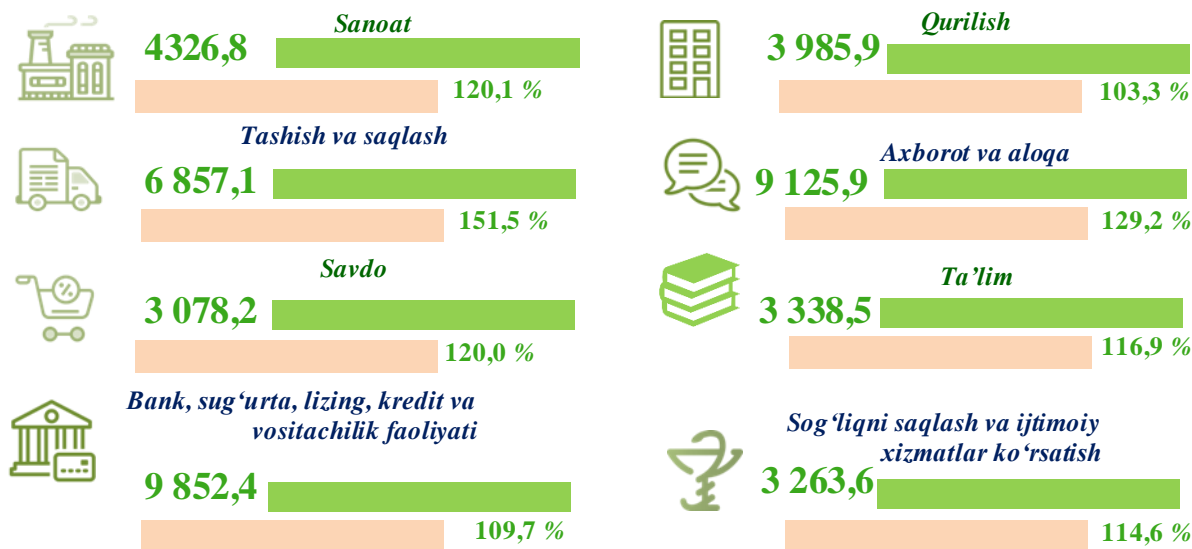
Bunda ish haqiga ustama, mukofot, rag‘batlantirish xususiyatiga ega to‘lovlar, kompensatsiya va ishlanmagan vaqt uchun haq kabi to‘lovlar kiritilgan, shuningdek uning tarkibida jismoniy shaxslarning daromad solig‘i, ijtimoiy sug‘urta va kasaba uyushmasiga to‘lovlar ham mavjud.

2024-yilning yanvar-iyun oylarida Samarqand viloyatida o‘rtacha oylik ish haqining eng yuqori miqdori Samarqand shahrida 5 028,5 ming so‘m (viloyatdagi o‘rtacha oylik ish haqiga nisbatan 131,2 foiz) ni tashkil etgan.

**Yuridik shaxslarda xodimlar mehnatga haq to‘lash tarzida
hisoblangan daromad**
(2024-yilning yanvar-iyun oylarida qishloq xo‘jaligi korxonalari hamda
kichik tadbirkorlik subyektlaridan tashqari)

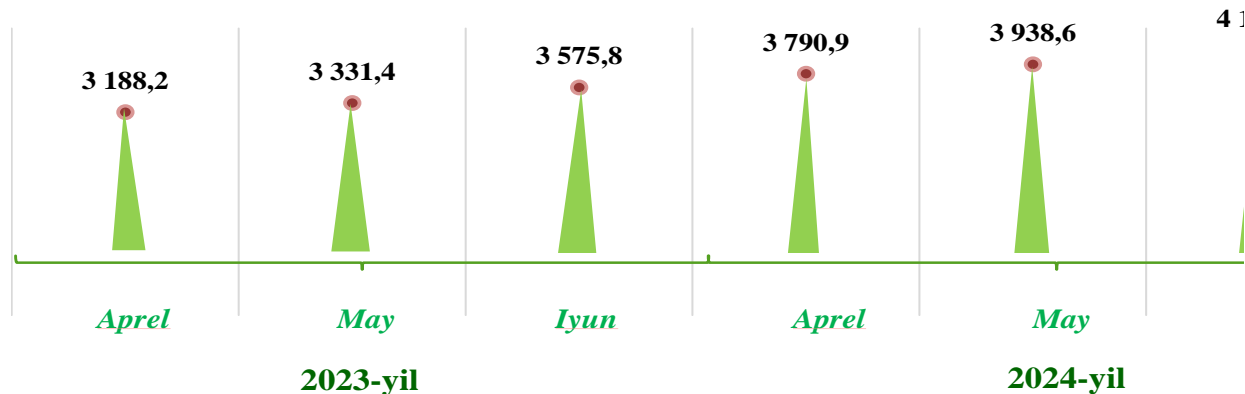
O‘rtacha oylik ish haqi, ming so‘m	April	May	Iyun
Viloyat bo‘yicha jami	3 790,9	3 938,6	4 185,0
shu jumladan:			
Sanoat	4 425,9	4 984,7	4 478,7
Qurilish	4 077,9	3 996,5	4 096,5
Savdo	3 328,6	3 425,3	3 548,0
Tashish va saqlash	7 138,9	6 238,1	7 014,7
Yashash va o‘qatlanish bo‘yicha xizmatlar	6 574,2	6 286,5	5 943,0
Axborot va aloqa	9 445,8	9 812,3	10 078,8
Bank, sug‘urta, lizing, kredit va vositachilik	10 224,5	10 579,0	10 353,8
Ta‘lim	3 196,1	3 357,2	3 686,0
Sog‘liqni saqlash va ijtimoiy xizmat ko‘rsatish	3 250,1	3 293,9	3 364,0
San‘at, ko‘ngil ochish va dam olish	3 289,1	3 484,4	3 557,0
Boshqa faoliyat turlari	4 862,8	4 728,0	5 712,2

Iqtisodiy faoliyat turlari kesimida o‘rtacha oylik ish haqi, ming so‘m



2024-yil yanvar-iyun oylarida iqtisodiy faoliyat turlari bo‘yicha o‘rtacha oylik ish haqining eng baland o‘shish ko‘rsatkichi tashish va saqlash sohasiga to‘g‘ri kelib, o‘tgan yilning mos davriga nisbatan o‘shish darajasi **151,5 %** ni tashkil etdi.

Shuningdek, axborot va aloqa faoliyati sohasida **129,2 %**, sanoat sohasi **120,1 %**, savdo sohasi **120,0 %**, ta‘lim sohasida **116,9 %**, sog‘liqni saqlash va ijtimoiy xizmatlar ko‘rsatish sohasi **114,6 %**, bank, sug‘urta, lizing, kredit va vositachilik faoliyati sohasi **109,7 %**, o‘sganligini hamda qurilish sohasi **103,3 %** ni tashkil etganligini ko‘rishimiz mumkin.



41



Sanoatning asosiy tarmoqlari bo'yicha o'rtacha oylik ish haqi, ming so'm



4 243,6

Tog'-kon sanoati va ochiq konlarni ishlash



4 041,4

Ishlab chiqarish sanoati



3 382,4

Suv bilan ta'minlash, kanalizatsiya tizimi, chiqindilarni yig'ish va utilitatsiya qilish

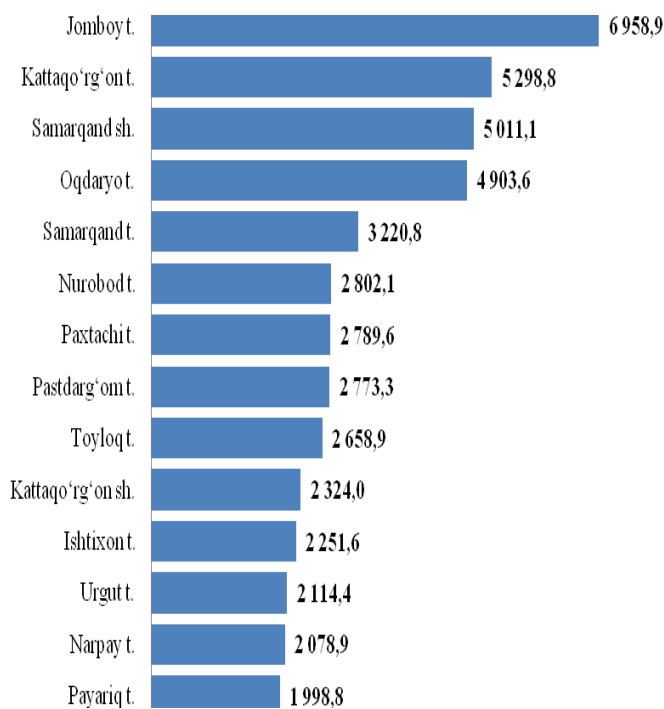


6 132,8

Elektr, gaz, bug' bilan ta'minlash va havoni konditsiyalash

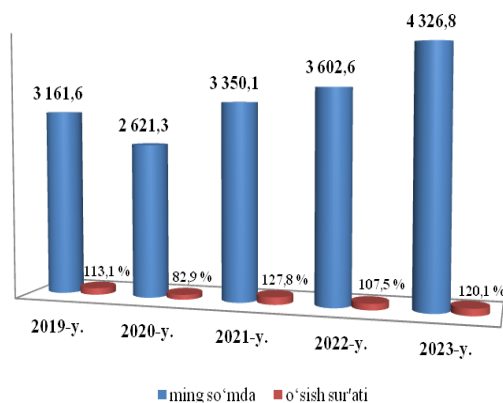
Sanoatning asosiy tarmoqlari bo'yicha o'rtacha oylik ish haqining eng yuqori ko'rsatkichi, elektr, gaz, bug' bilan ta'minlash va havoni konditsiyalash (**6 132,8** ming so'm), tog'-kon sanoati va ochiq konlarni ishlash (**4 243,6** ming so'm), ishlab chiqarish sanoati (**4 041,4** ming so'm) hamda suv bilan ta'minlash, kanalizatsiya tizimi, chiqindilarni yig'ish va utilitatsiya qilish (**3 382,4** ming so'm) kuzatildi.

Hududlar kesimida



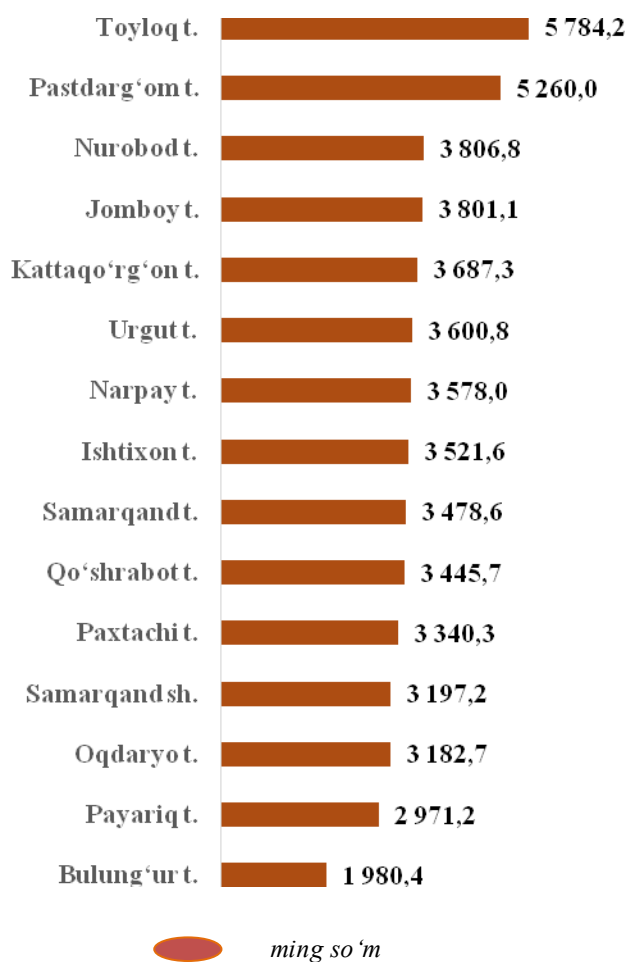
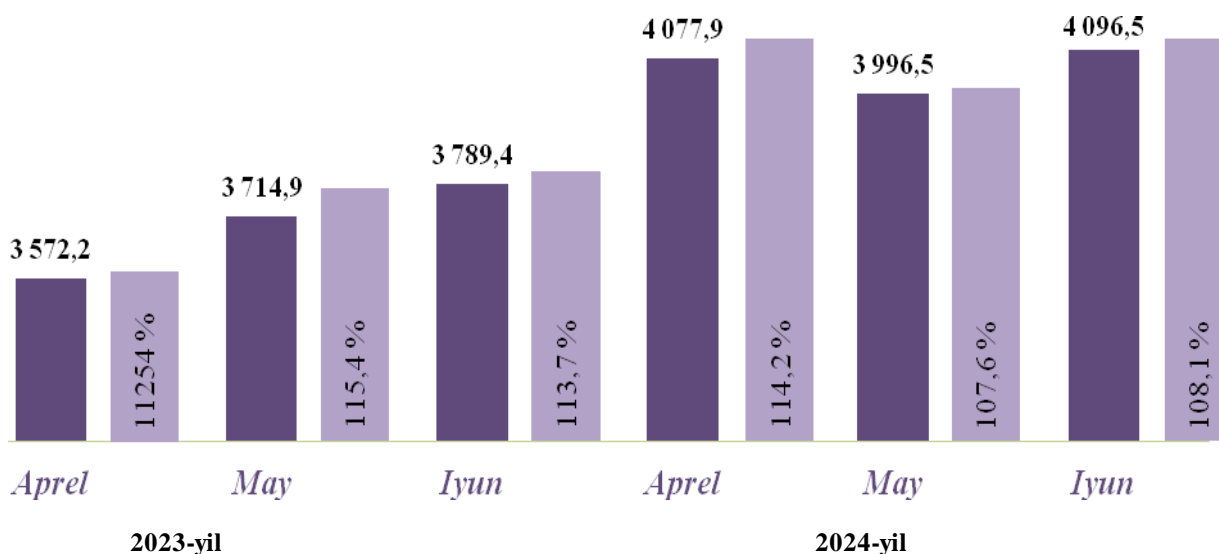
● ming so'm

O'rtacha oylik ish haqining yillar kesimidagi dinamikasi, ming so'm



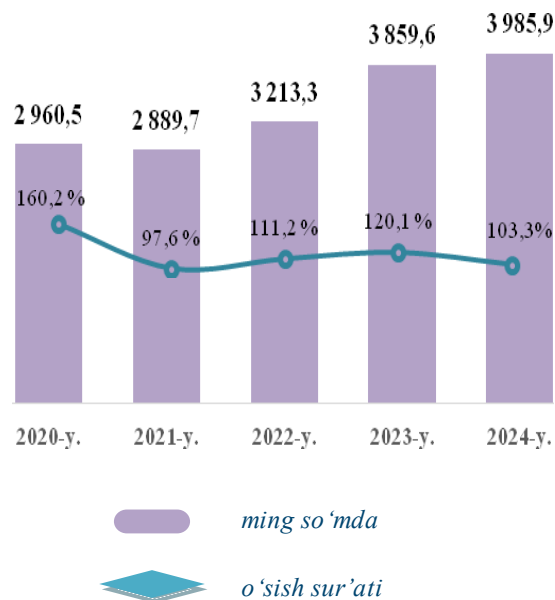
Sanoat iqtisodiy faoliyat turi bo'yicha o'rtacha oylik ish haqining eng yuqori ko'rsatkichi Jomboy tumani (**6 958,9** ming so'm), Kattaqo'rg'on tumani (**5 298,8** ming so'm), Samarqand shahrida (**5 011,1** ming so'mni), Oqdaryo tumani (**4 903,6** ming so'm) hamda Samarqand tumani (**3 220,8** ming so'm) kuzatildi.

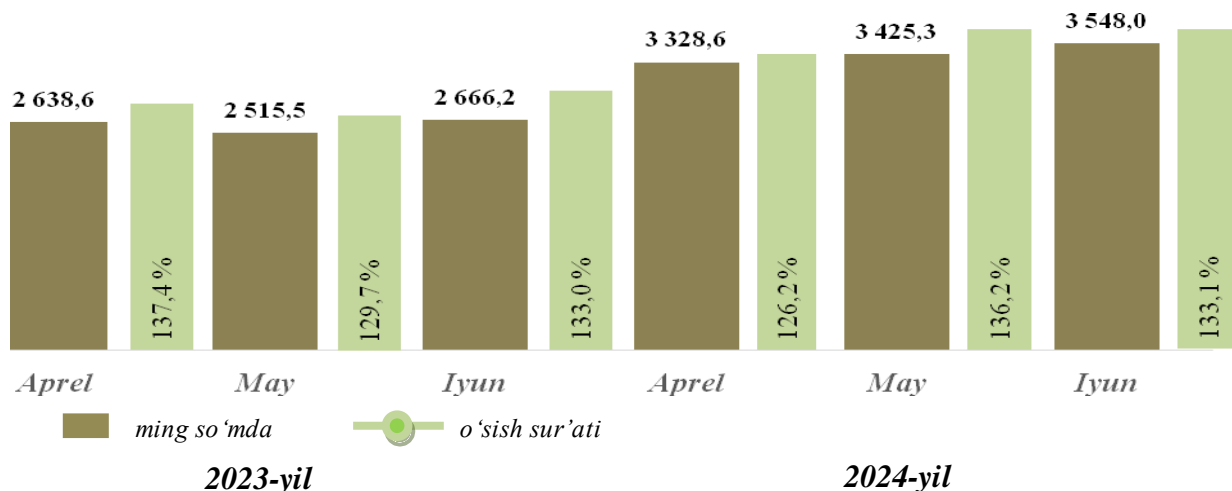
QURILISH SOHASIDA O‘RTACHA OYLIK ISH HAQI



Qurilish faoliyat turi bo‘yicha o‘rtacha oylik ish haqining eng yuqori ko‘rsatkichi Toyloq tumani (5 784,2 ming so‘m), Pastdarg‘om tumani (5 260,0 ming so‘m), hamda Nurobod tumanida (3 806,0 ming so‘m) qayd etildi.

Qurilish sohasidagi o‘rtacha oylik ish haqining yillar kesimidagi dinamikasi,





Savdo sohasining oylar kesimida o'rtacha oylik ish haqi, ming so'm




Tuxum



Don mahsulotlari (mosh, loviya, no'xat, guruch va boshqalar)

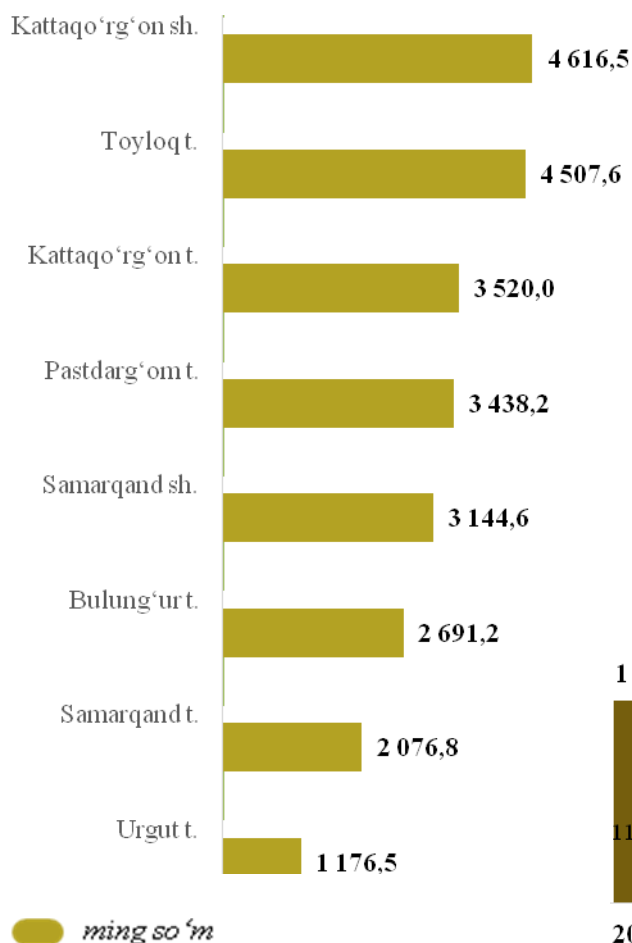


Ziravor



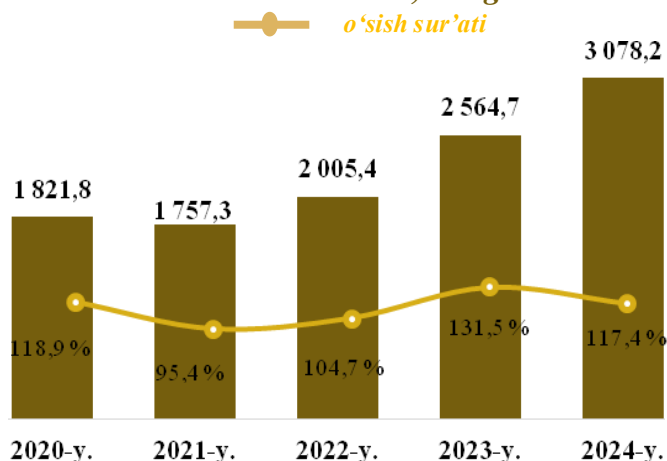
Savdo faoliyat turi bo'yicha o'rtacha oylik ish haqining eng yuqori ko'rsatkichi Kattaqo'rg'on shahrida (4 616,5 ming so'm), Toyloq tumani (4 507,6 ming so'm), Kattaqo'rg'on tumanida (3 520,0 ming so'm), Pastdarg'om tumani (3 438,2 ming so'm), Samarqand shahrida (3 144,6 ming so'm), Bulung'ur tumanida (2 691,2 ming so'm), kuzatildi.

Hududlar kesimida



Tuzlamalar

Savdo sohasida o'rtacha oylik ish haqining yillar kesimidagi dinamikasi, ming so'm



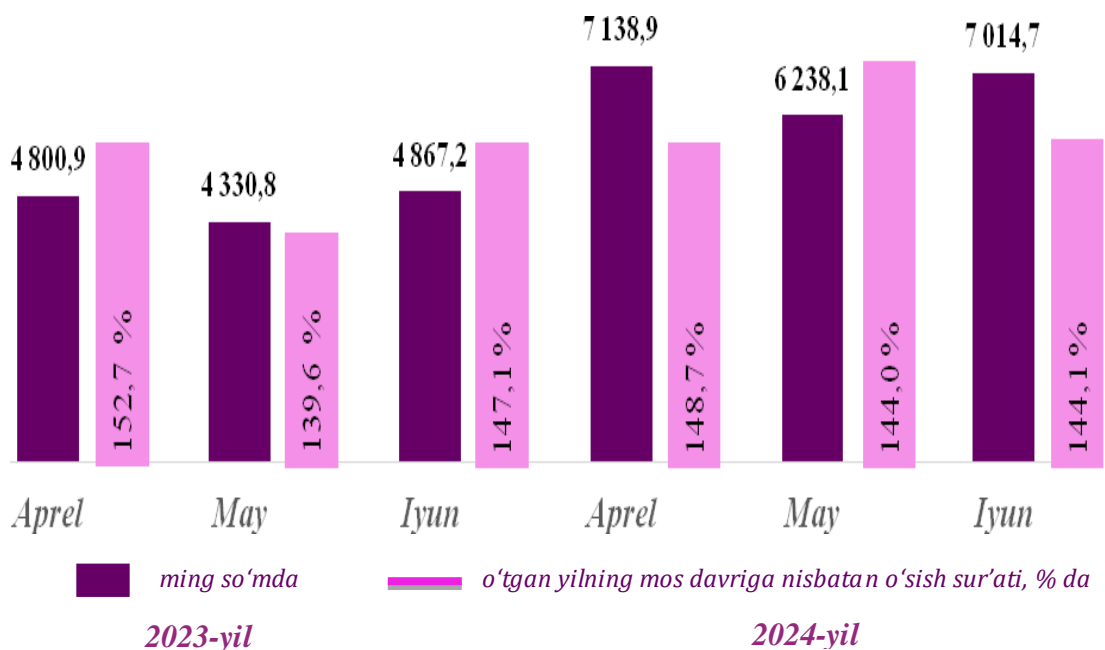
Savdo faoliyat turi bo'yicha o'rtacha oylik ish haqining nisbatan pastroq ko'rsatkichi Urgut tumani (**1 176,5 ming so'm**), Samarqand tumanida (**2 076,8 ming so'm**) hamda Bulung'ur tumanida (**2 691,2 ming so'm**) ko'rsatkich kuzatildi.



*O'rtacha oylik nominal
hisoblangan ish haqi*



TASHISH VA SAQLASH SOHASIDA O‘RTACHA OYLIK ISH HAQI



Tashish va saqlash iqtisodiy faoliyat turining asosiy tarmoqlari bo'yicha o'rtacha oylik ish haqi



7 138,9 ming so'm

Aprel




6 238,1 ming so'm

May



7 014,7 ming so'm

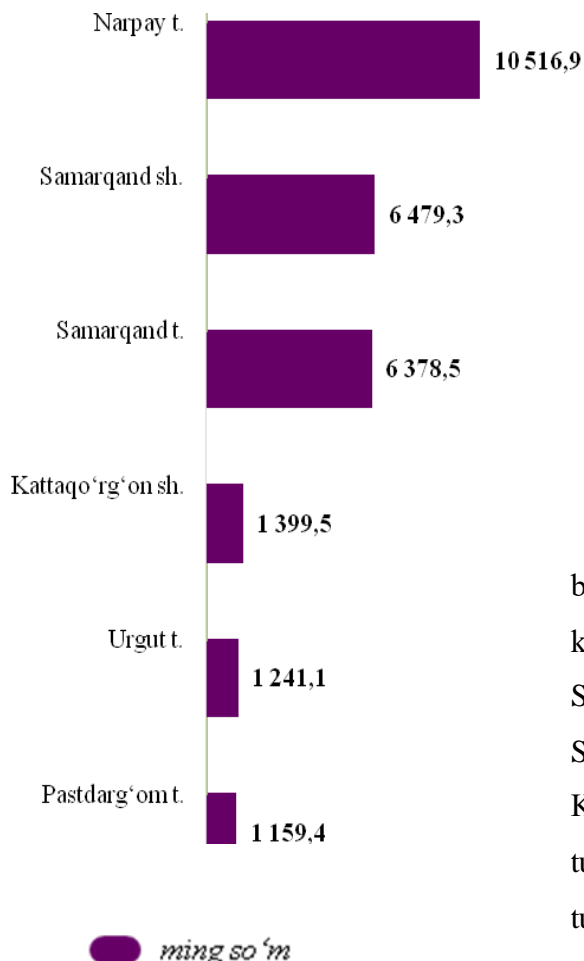
Iyun



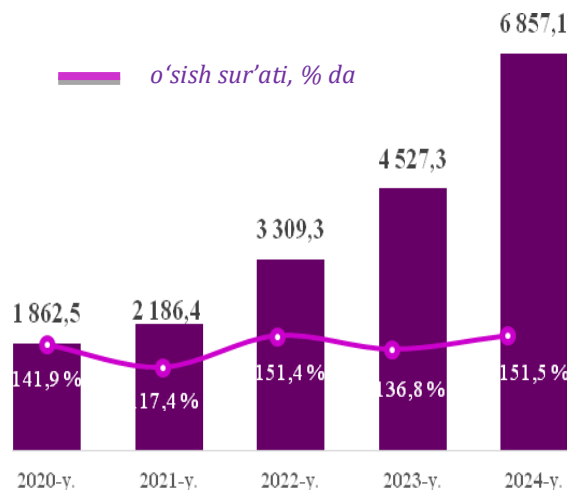
Tashish va saqlash iqtisodiy faoliyat turi bo'yicha o'rtacha oylik ish haqining eng yuqori ko'rsatkichi Narpay tumani (**10 516,9 ming so'm**), Samarqand shahri (**6 479,3 ming so'm**), Samarqand tumani (**6 378,5 ming so'm**), Kattaqo'rg'on shahri (**1 399,5 ming so'm**), Urgut tumani (**1 241,1 ming so'm**) hamda Pstdarg'om tumani (**1 159,4 ming so'm**) kuzatildi.

O'rtacha oylik nominal hisoblangan ish haqi

Tashish va saqlash iqtisodiy faoliyat turi bo'yicha hududlar kesimida

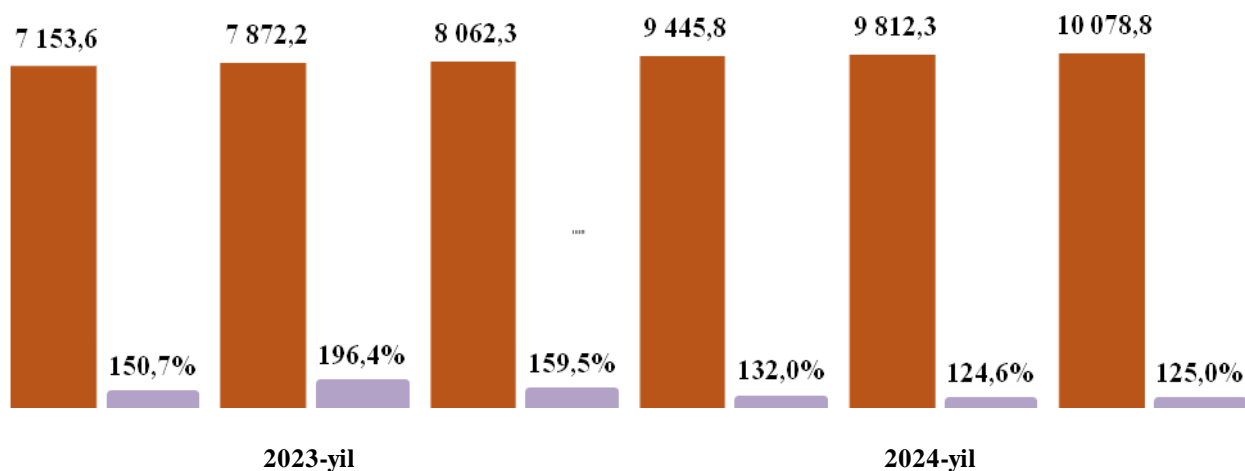


Tashish va saqlash iqtisodiy faoliyat turi bo'yicha o'rtacha oylik ish haqining yillar kesimidagi dinamikasi, ming so'm



Tashish va saqlash iqtisodiy faoliyat turi bo'yicha o'rtacha oylik ish haqining eng yuqori ko'rsatkichi Narpay tumani (10 516,9 ming so'm), Samarqand shahri (6 479,3 ming so'm), Samarqand tumani (6 378,5 ming so'm), Kattaqo'rg'on shahri (1 399,5 ming so'm), Urgut tumani (1 241,1 ming so'm) hamda Pastdarg'om tumani (1 159,4 ming so'm) kuzatildi.

AXBOROT VA ALOQA SOHASIDA O'RTACHA OYLIK ISH HAQI



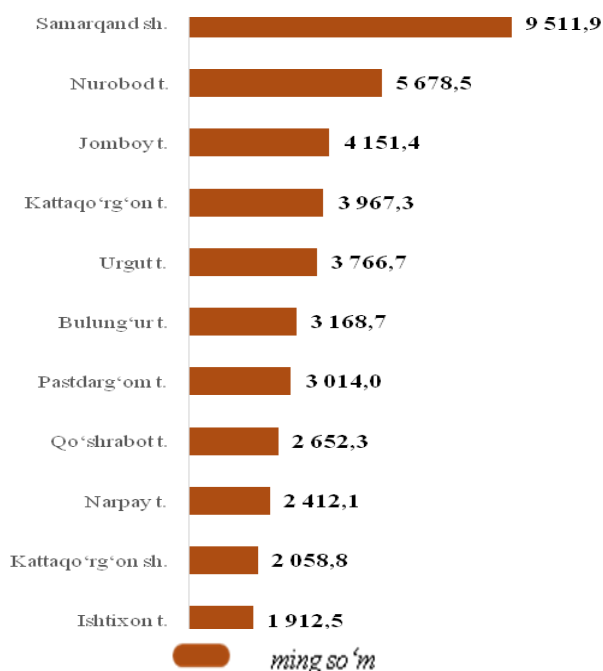
O'rtacha oylik nominal hisoblangan ish haqi



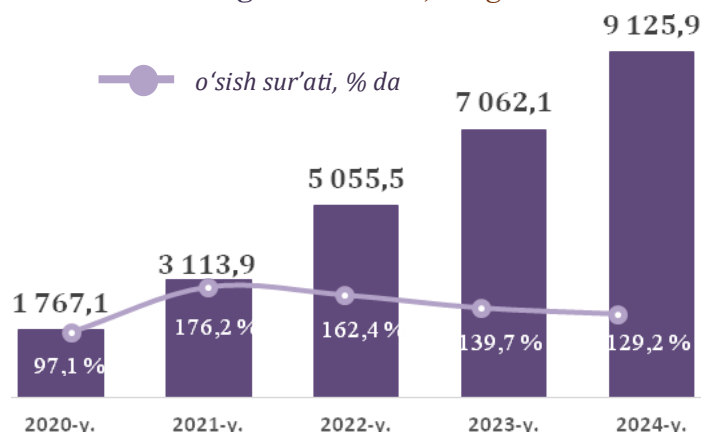
Axborot va aloqa sohasining asosiy tarmoqlari bo'yicha o'rtacha oylik ish haqi

Axborot va aloqa iqtisodiy faoliyat turi bo'yicha o'rtacha oylik ish haqining eng yuqori ko'rsatkichi Samarqand shahri (8 009,1 ming so'm), Nurobod tumani (4 345,9 ming so'm), Jomboy tumani (4 144,7 ming so'm) hamda Urgut tumani (3 759,9 ming so'm)da kuzatildi.

Axborot va aloqa iqtisodiy faoliyat turi bo'yicha hududlar kesimida

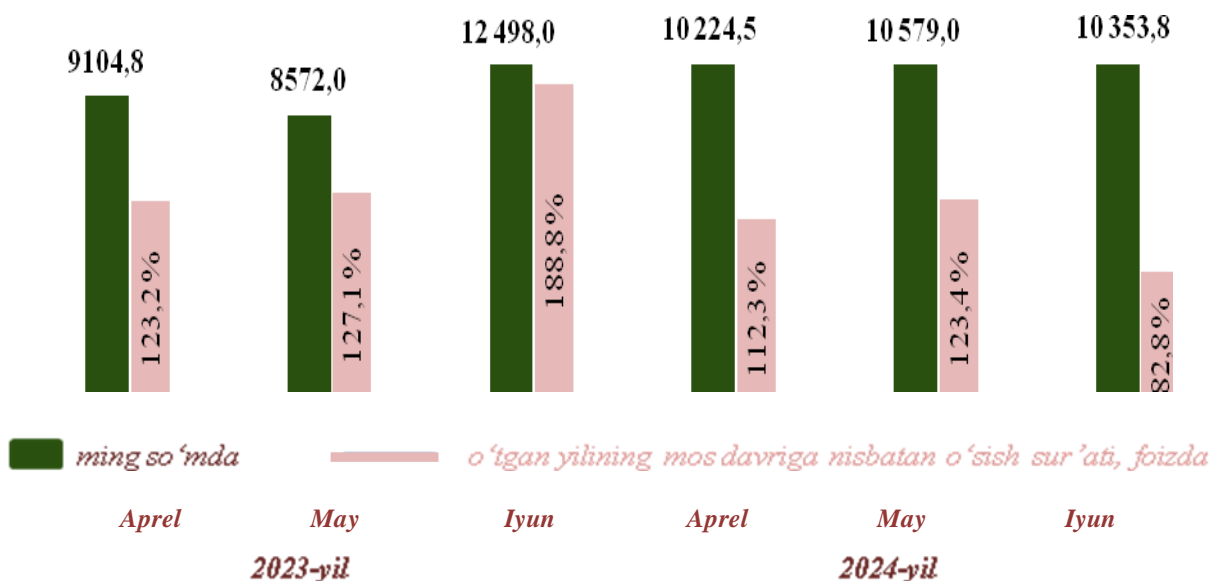


Axborot va aloqa iqtisodiy faoliyat turi bo'yicha o'rtacha oylik ish haqining yillar kesimidagi dinamikasi, ming so'm



Axborot va aloqa iqtisodiy faoliyat turi bo'yicha o'rtacha oylik ish haqining eng yuqori ko'rsatkichi Samarqand shahri (9 511,9 ming so'm), Nurobod tumani (5 678,5 ming so'm) hamda Jomboy tumani (4 151,4 ming so'm) kuzatildi.

BANK, SUG'URTA, LIZING, KREDIT VA VOSITACHILIK SOHASIDA O'RTACHA OYLIK ISH HAQI



O'rtacha oylik nominal hisoblangan ish haqi

Bank, sug'urta, lizing, kredit va vositachilik faoliyatining oylar kesimida o'rtacha oylik ish haqi



10 224,5 *ming so'm*

Aprel



10 579,0 *ming so'm*

May

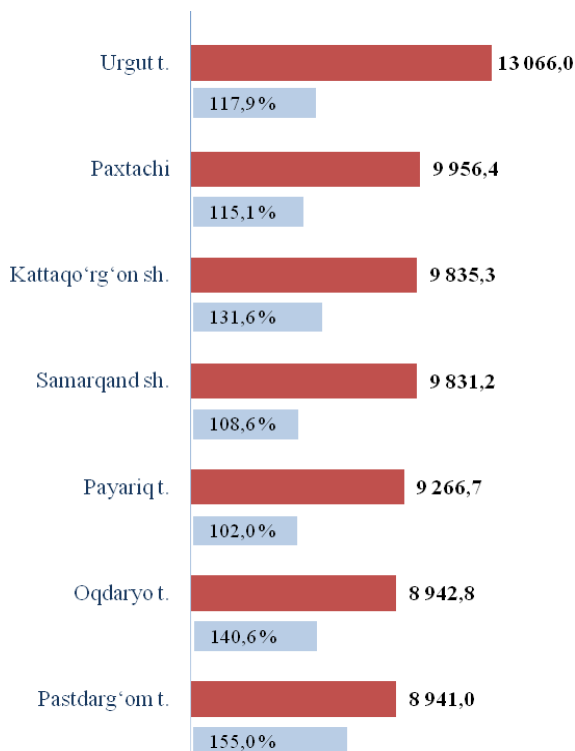


10 353,8 *ming so'm*

Iyun

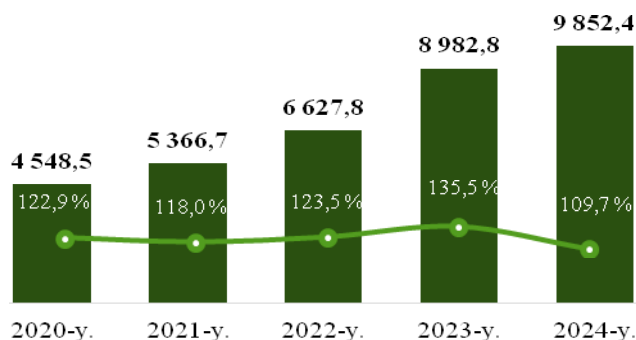
Bank, sug'urta, lizing, kredit va vositachilik faoliyati iqtisodiy faoliyat turi bo'yicha o'rtacha oylik ish haqining eng yuqori ko'rsatkichi Urgut tumani (**13 066,0 ming so'm**), Paxtachi tumanida (**9 956,4 ming so'm**) kuzatildi.

Hududlar kesimida



O'rtacha oylik ish haqining yillar kesimidagi dinamikasi, ming so'mda

o'sish sur'ati, % da



Bank, sug'urta, lizing, kredit va vositachilik faoliyati iqtisodiy faoliyat turi bo'yicha o'rtacha oylik ish haqining eng yuqori ko'rsatkichi Urgut tumani (**13 066,0 ming so'm**), Paxtachi tumanida (**9 956,4 ming so'm**), Kattaqo'rg'on shahrida (**9 835,3 ming so'm**), Samarqand shahrida (**9 831,2 ming so'm**) hamda Payariq tumanida (**9 266,7 ming so'm**) kuzatildi.

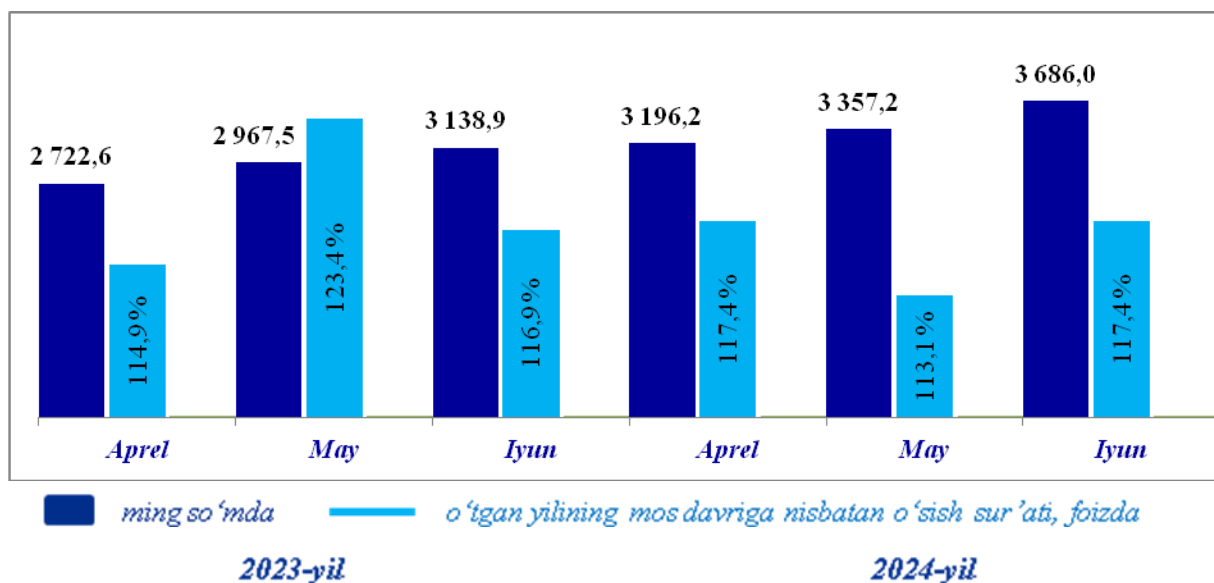
Shuningdek, yuqori o'sish sur'ati Pastdarg'om tumani (**155,0 %**) qayd etildi.

 ming so'm

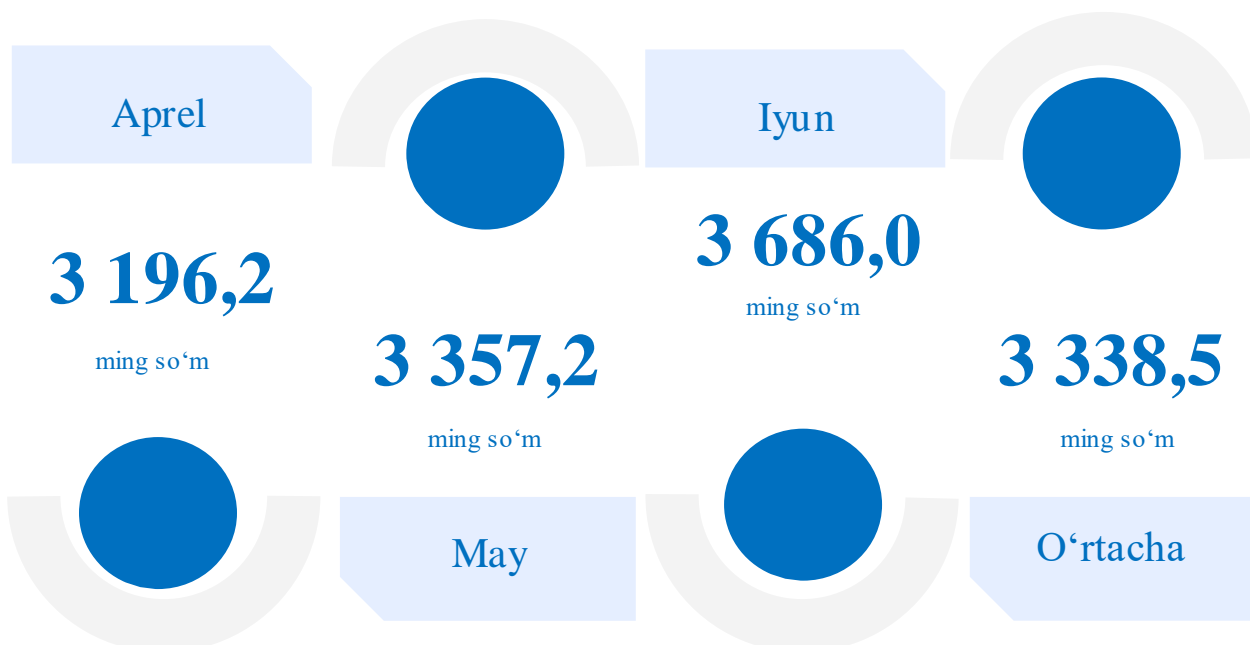
 o'sish sur'ati



TA'LIM SOHASIDA O'RTACHA OYLIK ISH HAQI



Ta'lim sohasi bo'yicha oylar kesimida o'rtacha oylik ish haqi

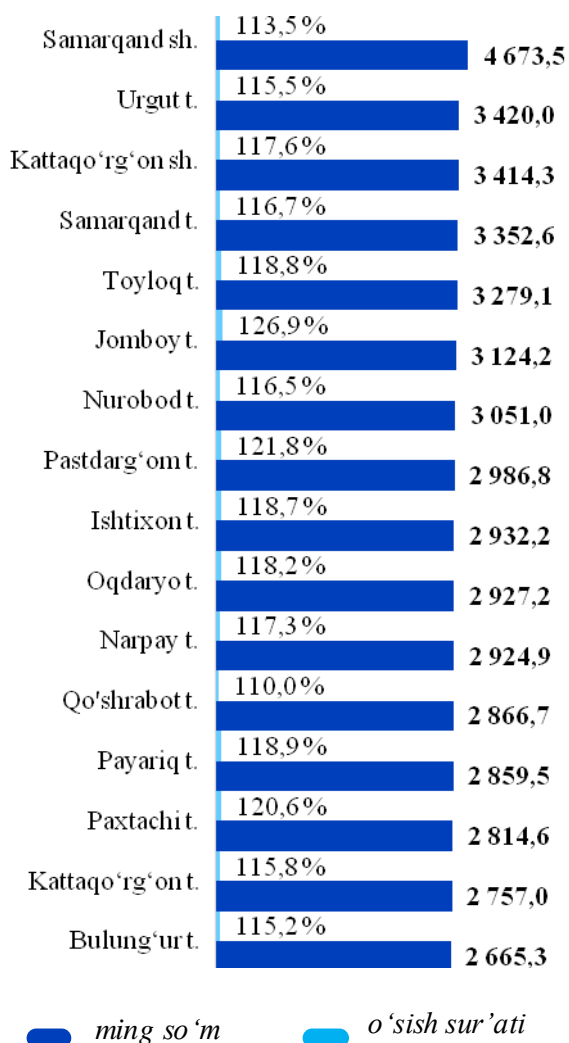


Ta'lim sohasi bo'yicha o'rtacha oylik ish haqining eng yuqori ko'rsatkichi Samarqand shahri (4 673,5 ming so'm), Urgut tumani (3 420,0 ming so'm), Kattaqo'rg'on shahri (3 414,3 ming so'm), hamda Samarqand tumani (3 352,6 ming so'm)da kuzatildi.

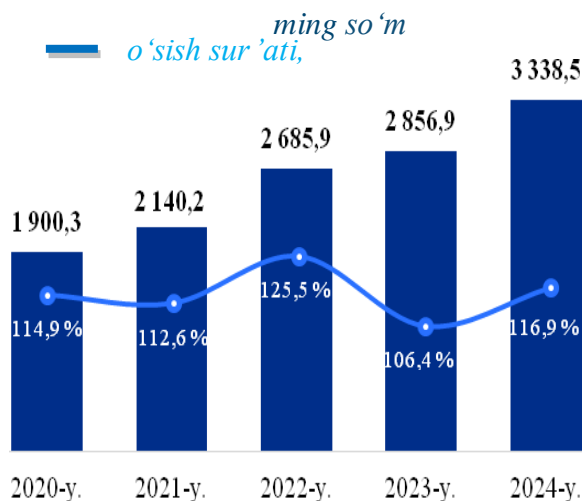


*O'rtacha oylik nominal
hisoblangan ish haqi*

Hududlar kesimida



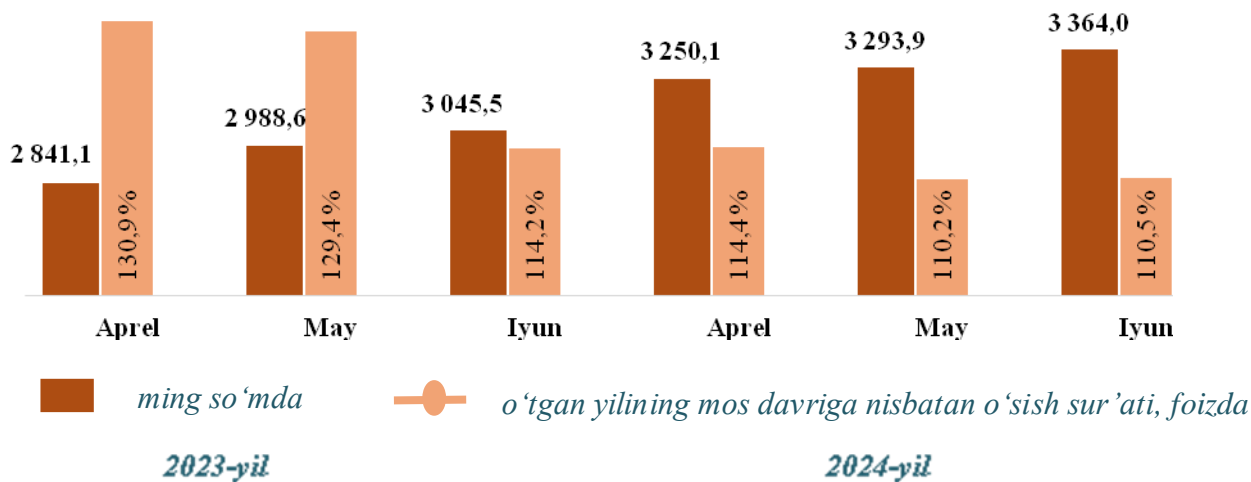
Ta'lim sohasida o'rtacha oylik ish haqining yillar kesimidagi dinamikasi,



Ta'lim sohasi bo'yicha o'rtacha oylik ish haqining eng yuqori ko'rsatkichi Samarqand shahri (**4 673,5 ming so'm**), Urgut tumani (**3 420,0 ming so'm**), Kattaqo'rg'on shahri (**3 414,3 ming so'm**), hamda Samarqand tumani (**3 352,6 ming so'm**)da kuzatildi.

Shuningdek, yuqori o'sish sur'ati Jomboy tumanida (**126,9 %**), Pastdarg'om tumani (**121,8 %**), Paxtachi tumanida (**120,6 %**), Payariq tumanida (**118,9 %**), Toyloq tumanida (**118,8 %**) hamda Ishtixon tumanida (**118,7 %**) qayd etildi.

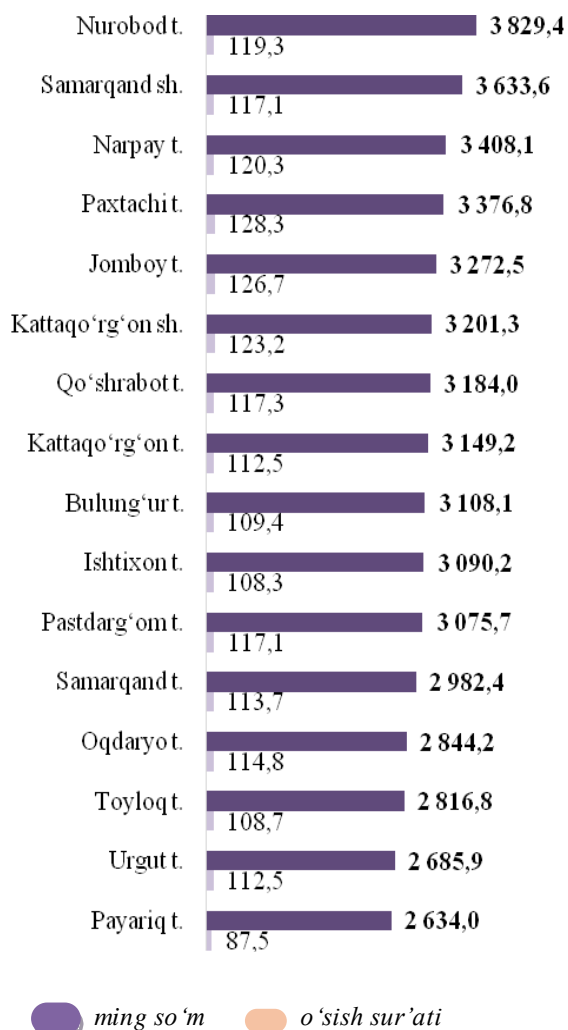
SOG'LIQNI SAQLASH VA IJTIMOY XIZMATLAR KO'RSATISH SOHASIDA O'RTACHA OYLIK ISH HAQI



O'rtacha oylik nominal hisoblangan ish haqi



Hududlar kesimida



Sog'liqni saqlash va ijtimoiy xizmatlar ko'rsatish sohasining faoliyati turi bo'yicha o'rtacha oylik ish haqining yuqori ko'rsatkichi, Nurobod tumanida (**3 829,4 ming so'm**), Samarqand shahrida (**3 633,6 ming so'm**), Narpay tumani (**3 408,1 ming so'm**), hamda Paxtachi tumani (**3 376,8 ming so'm**) kuzatildi.

Shuningdek, yuqori o'sish sur'ati Paxtachi tumani (**128,3 %**), Jomboy tumani (**126,7 %**), Kattaqo'rg'on shahri (**123,2 %**), Narpay tumanida (**120,3 %**) hamda Nurobod tumanida (**119,3 %**) qayd etildi.

Sog'liqni saqlash va ijtimoiy xizmatlar ko'rsatish sohasida o'rtacha oylik ish haqining yillar kesimidagi dinamikasi, ming so'm

