

III. QISHLOQ, O‘RMON VA BALIQCHILIK XO‘JALIGI

2024-yilning yanvar-iyun oylarida Samarqand viloyatining qishloq, o‘rmon va baliqchilik xo‘jaligi

Dastlabki ma’lumotlarga ko‘ra, 2024-yilning yanvar-iyun oylarida qishloq, o‘rmon va baliqchilik xo‘jaligi mahsulot (xizmat)larining umumiy hajmi 18 292,4 mlrd. so‘mni yoki 2023-yilning mos davriga nisbatan 104,2 % ni, shu jumladan, dehqonchilik va chorvachilik, ovchilik va ushbu sohalarda ko‘rsatilgan xizmatlar 17 275,2 mlrd. so‘mni (104,2 %), o‘rmon xo‘jaligi 510,3 mlrd. so‘mni (103,0 %), baliqchilik xo‘jaligi 56,9 mlrd. so‘mni (110,7 %) tashkil qildi. Respublika qishloq, o‘rmon va baliqchilik xo‘jaligi tarkibida Samarqand viloyatining ulushi 10,8 % ni tashkil qildi.



18 292,4
mlrd. so‘m

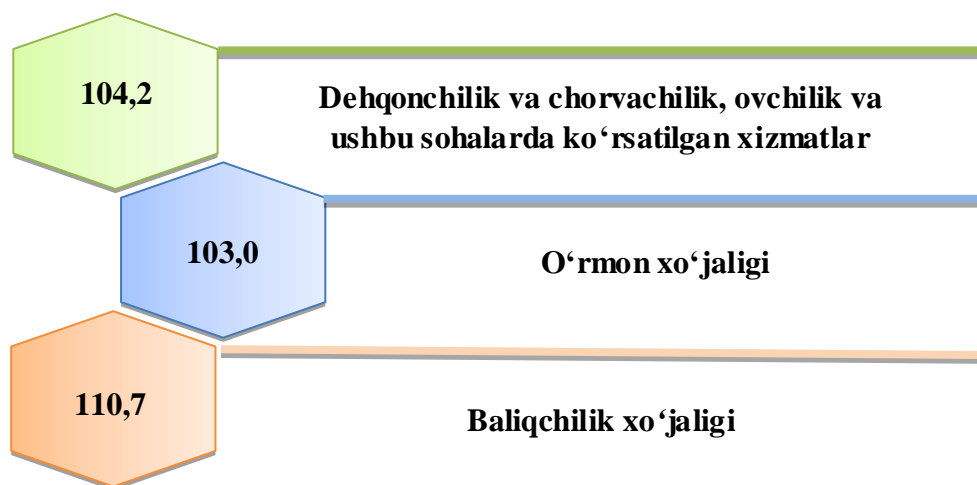


01 17 275,2 Dehqonchilik va chorvachilik, ovchilik va ushbu sohalarda ko‘rsatilgan xizmatlar

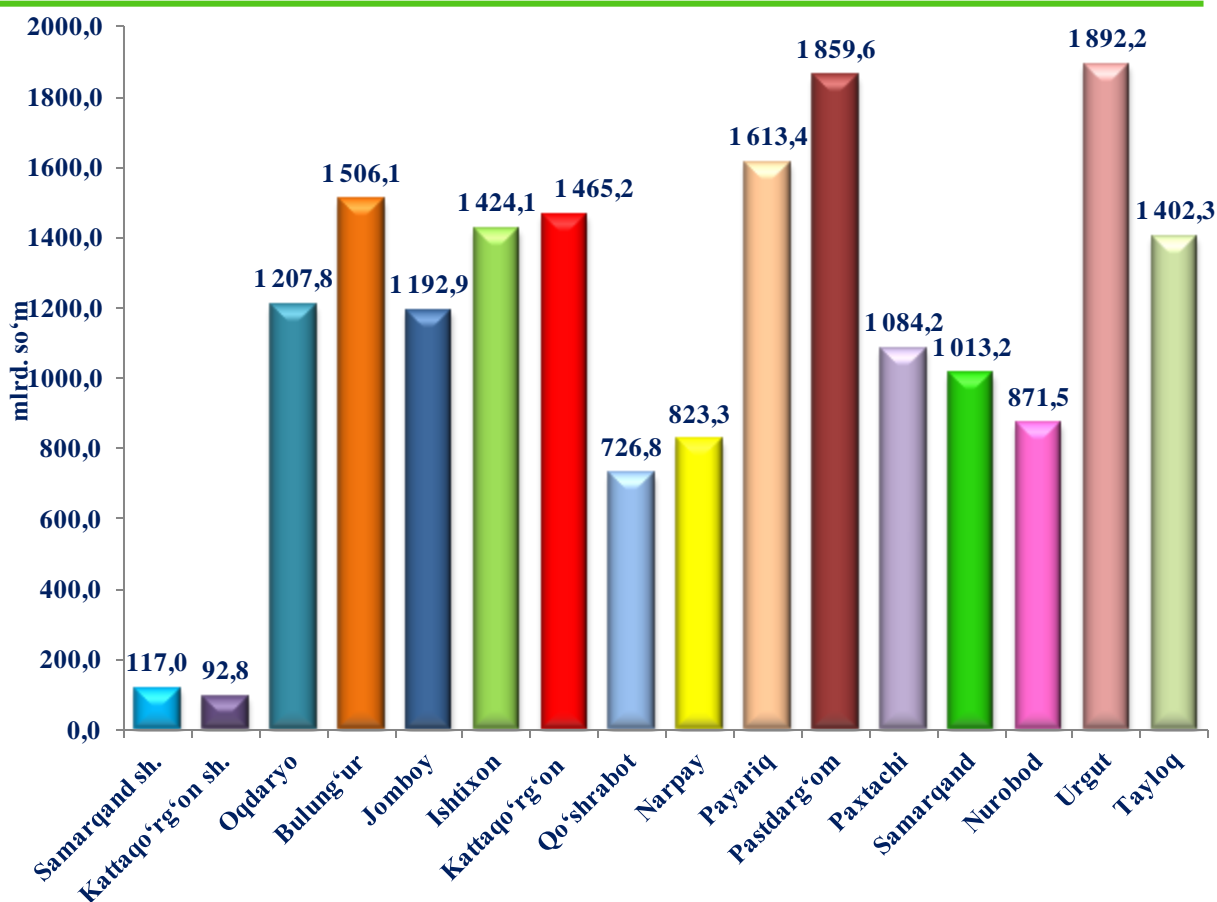
02 510,3 O‘rmon xo‘jaligi

03 56,9 Baliqchilik xo‘jaligi

**Qishloq, o‘rmon va baliqchilik xo‘jaligi mahsulot
(xizmat)lar hajmining o‘shish sur‘ati**



**Shahar va tumanlar kesimida qishloq, o‘rmon va baliqchilik xo‘jaligi
mahsulot (xizmat)larining hajmi, mlrd. so‘m**



2024-yilning yanvar-iyun oylarida shahar va tumanlar kesimida qishloq, o‘rmon va baliqchilik xo‘jaligi mahsulot (xizmat)larining eng yuqori hajmi Urgut (1 892,2 mlrd. so‘m) va Pastdarg‘om (1 896,2 mlrd. so‘m) tumanlarida qayd etildi. Aksincha kam hajmga ega hududlarga Kattaqo‘rg‘on (92,8 mlrd. so‘m) va Samarqand (117,0 mlrd. so‘m) shaharlarni keltirib o‘tish mumkin.

Qishloq xo‘jaligi mahsulotlari yetishtirish hajmining xo‘jaliklar toifalari bo‘yicha taqsimlanishi (umumiy hajmga nisbatan foiz hisobida)

Hosil yig‘imi. 2024-yilning yanvar-iyun oylarida barcha toifadagi xo‘jaliklar tomonidan 322,4 ming tonna sabzavot yetishtirildi.

2024-yilning yanvar-iyunida xo‘jalik toifalari bo‘yicha asosiy turdagi dehqonchilik mahsulotlarini yetishtirish

	Fermar xo‘jaliklari		Dehqon va tomorqa xo‘jaliklari		Qishloq xo‘jaligi faoliyatini amalga oshiruvchi tashkilotlar	
	ming tonna	o‘shish sur‘ati, foizda	ming tonna	o‘shish sur‘ati, foizda	ming tonna	o‘shish sur‘ati, foizda
Sabzavotlar	72,5	137,7	247,3	101,0	2,7	50,5

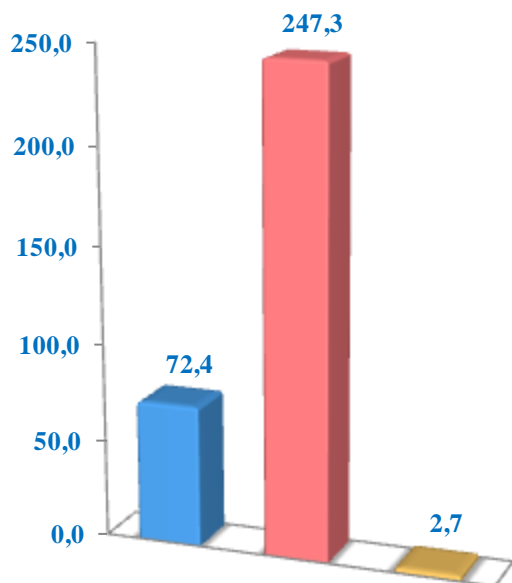


Dehqonchilik

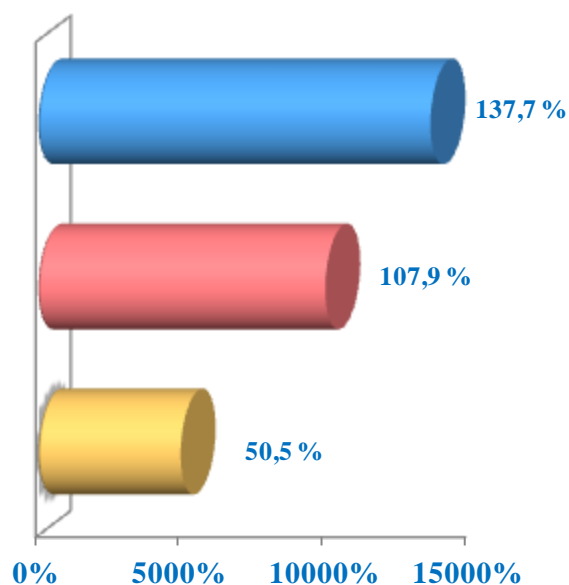
2024-yilning yanvar-iyun oylarida yetishtirilgan dehqonchilik mahsulotlarining hajmi 5 687,5 mlrd. so‘mni yoki 2023-yilning mos davriga nisbatan 106,3 % ni tashkil etdi. Yetishtirilgan qishloq xo‘jaligi mahsulotlarining umumiy hajmida dehqonchilik mahsulotlarining ulushi 32,3 % ni tashkil qildi.

Sabzavotlar

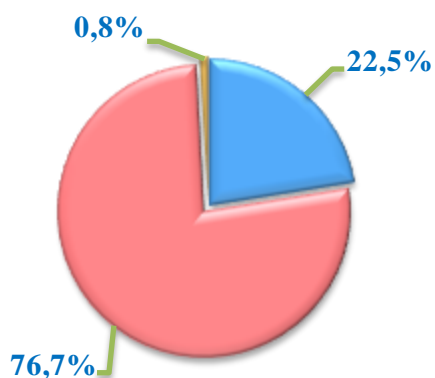
Hajmi, ming tonna



O'sish sur'ati, % da



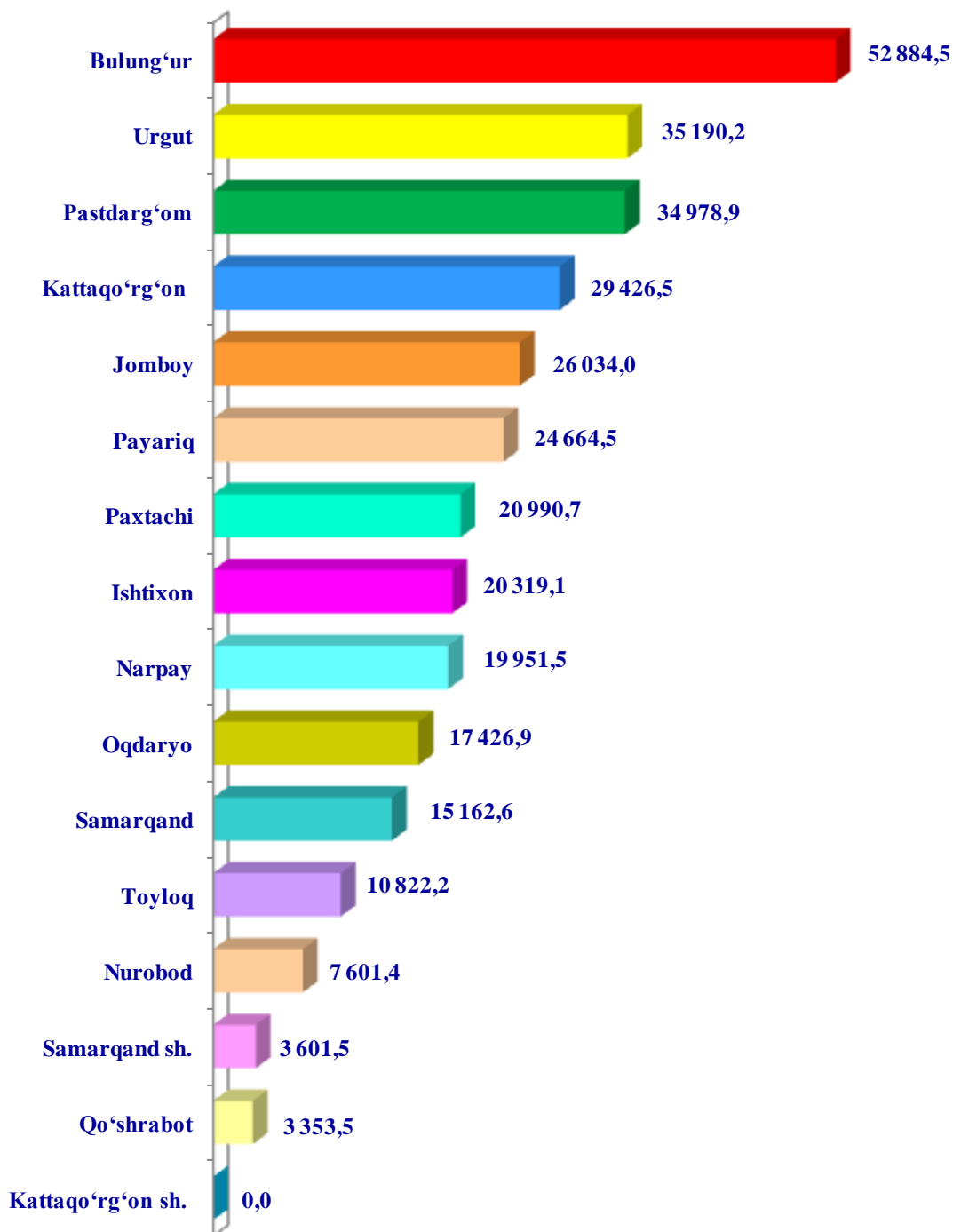
*yetishtirilgan mahsulotlarning
xo'jalik toifalari bo'yicha taqsimlanishi,
% da*



- Fermer xo'jaliklari
- Dehqon va tomorqa xo'jaliklari
- Qishloq xo'jaligi faoliyatini amalga oshiruvchi tashkilotlar

2024-yilning yanvar-iyun oylarida barcha toifadagi xo'jaliklar tomonidan 322,4 ming tonna sabzavotlar (2023-yilning yanvar-iyuniga nisbatan 106,5 %) yetishtirildi. Sabzavot yetishtirishda ko'rsatkichlarini xo'jaliklar toifalari bo'yicha tahlil qilinganda, sabzavot yetishtirishda umumiy hajmidan 76,7 foizi dehqon va tomorqa xo'jaliklar hissasiga to'g'ri kelishini ko'rsatmoqda.

**Samarqand viloyati bo'yicha
sabzavotlar
yetishtirish hajmi, tonna**



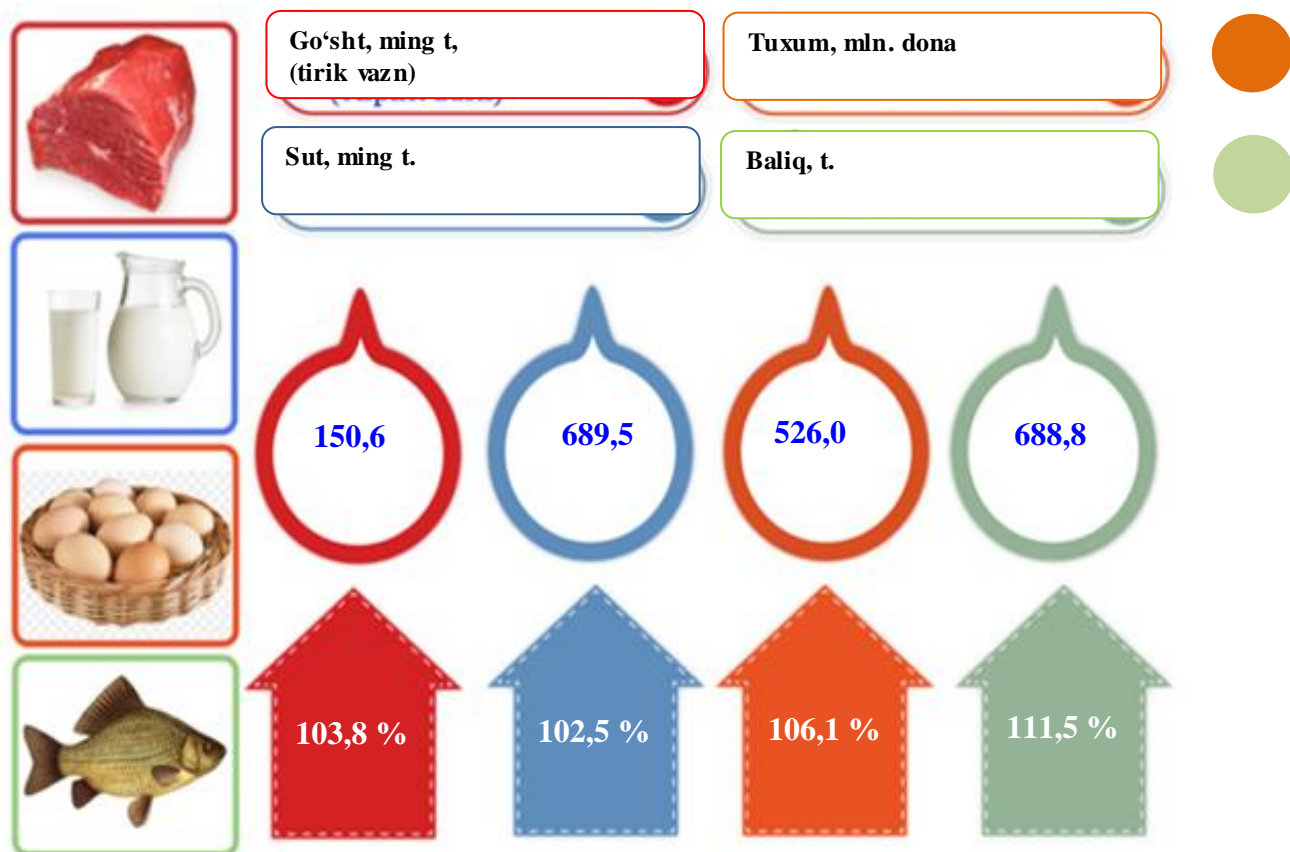
Chorvachilik



2024-yilning yanvar-iyun oylarida chorvachilik mahsulotlarini yetishtirish hajmi 11 924,3 mlrd. soʻmni yoki 2023-yilning mos davriga nisbatan 103,1 % ni tashkil qildi. Yetishtirilgan qishloq xoʻjaligi mahsulotlarining umumiy hajmida chorvachilik mahsulotlarining ulushi 67,7 % ni tashkil etdi.

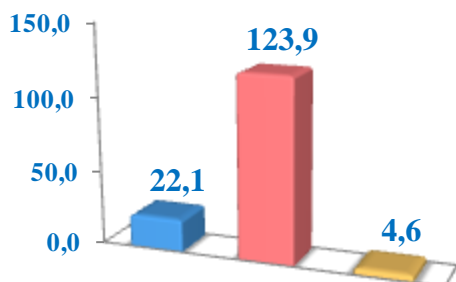
Chorvachilik sohasining ichki imkoniyatlarini oshirish boʻyicha chora-tadbirlarning izchil amalga oshirilib borilayotganligi, shuningdek, ularga davlat tomonidan tizimli yordam koʻrsatilib kelinayotganligi chorva mollari bosh sonining koʻpayishiga, ichki isteʼmol bozorlarini chorvachilik mahsulotlari bilan toʻldirishga imkon yaratdi.

2024-yilning yanvar-iyun oylarida barcha toifadagi xoʻjaliklar tomonidan tirik vaznda 150,6 ming tonna goʻsht (2023-yilning yanvar-martiga nisbatan 3,8 % ga koʻp), 689,5 ming tonna sut (2,5 % ga koʻp), 526,0 mln. dona tuxum (6,1 % ga koʻp) va 2 688,8 tonna baliq (11,5 % ga koʻp) ovlandi.

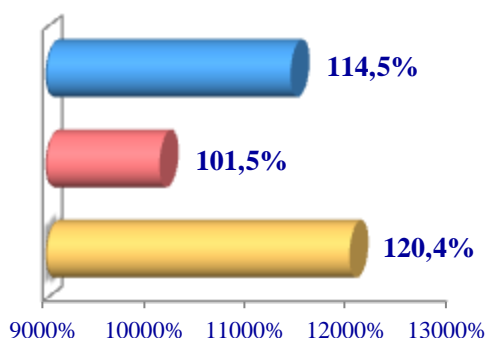


Go'sht (tirik vaznda)

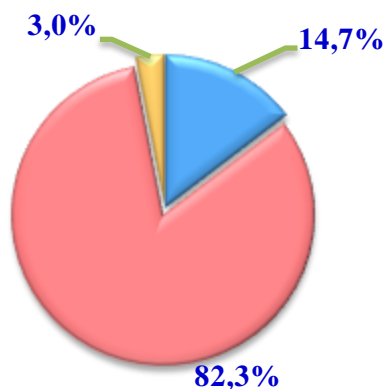
Hajmi, ming tonna



O'sish sur'ati, % da



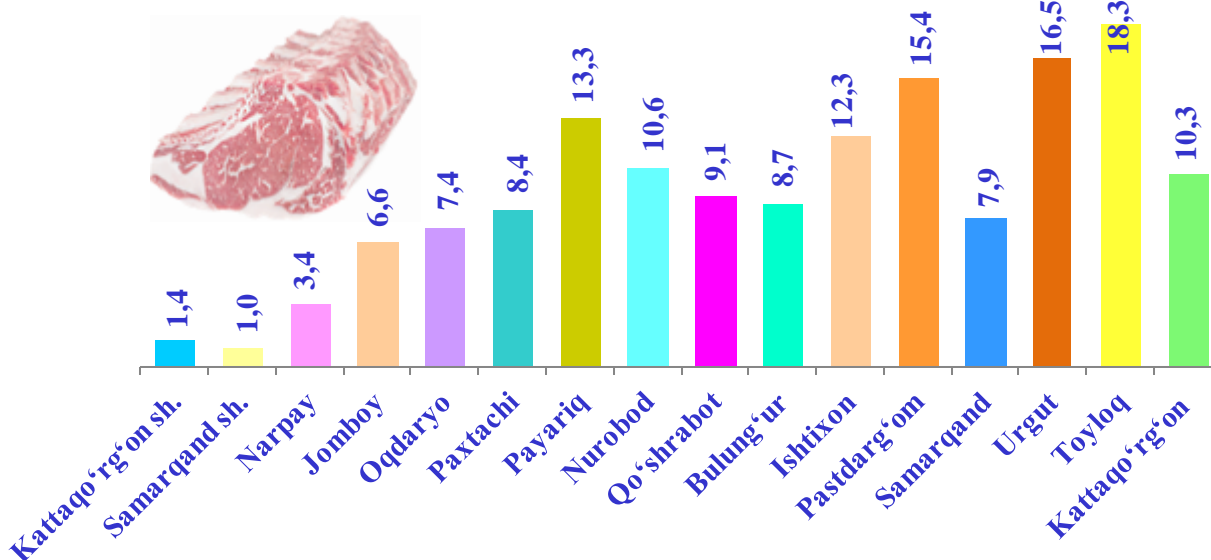
Ishlab chiqarilgan mahsulotlarning xo'jalik toifalari bo'yicha taqsimlanishi, % da



2024-yilning yanvar-iyun oylarida barcha toifadagi xo'jaliklar tomonidan tirik vaznda 150,6 ming tonna go'sht (2023-yilning yanvar-iyuniga nisbatan 3,8 % ga ko'p), yetishtirildi. Go'sht yetishtirish ko'rsatkichlari xo'jaliklar toifalari bo'yicha tahlil etilganda, go'sht yetishtirish umumiy hajmidan 82,3 % dehqon va tomorqa xo'jaliklari hissasiga to'g'ri kelganini qayd etish zarur.

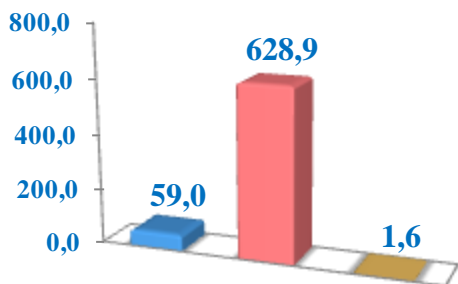
- Fermer xo'jaliklari
- Dehqon va tomorqa xo'jaliklari
- Qishloq xo'jaligi faoliyatini amalga oshiruvchi tashkilotlar

Samarqand viloyati bo'yicha go'sht (tirik vaznda) yetishtirish hajmi, ming tonna

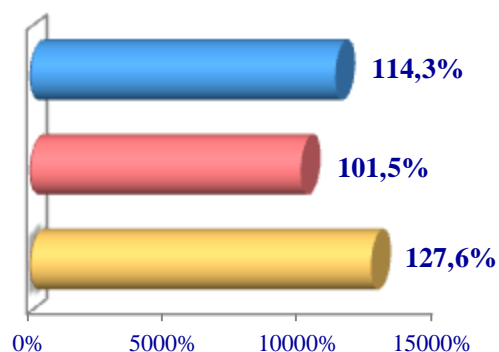


Sut

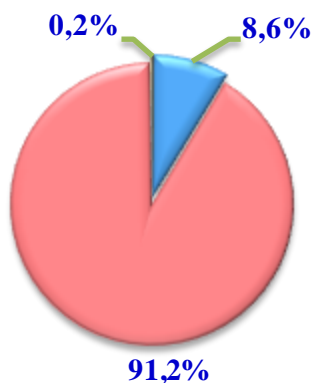
Hajmi, ming tonna.



O'sish sur'ati, % da



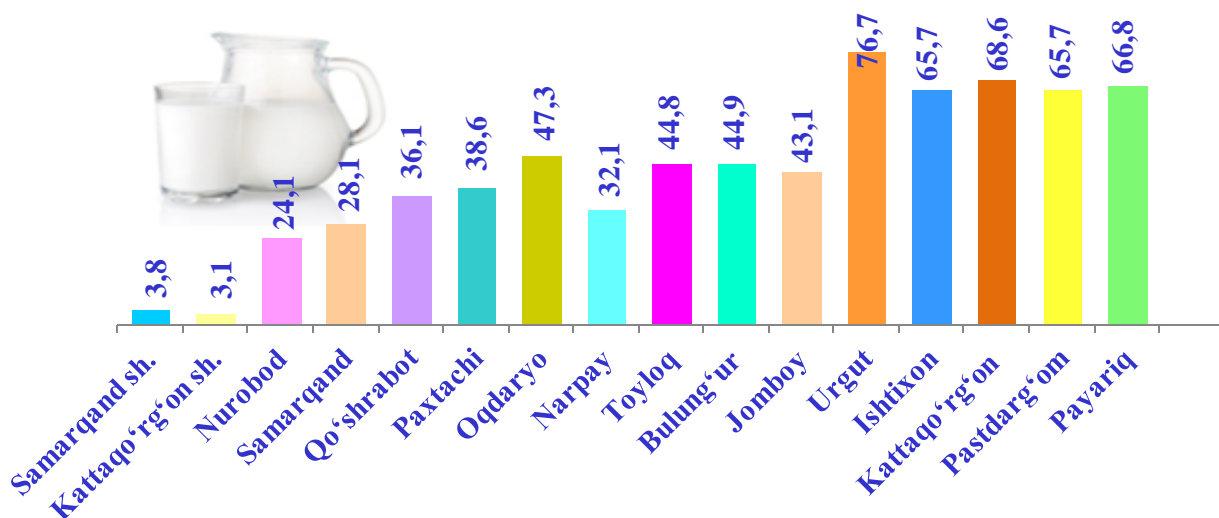
**Yetishtirilgan
mahsulotlarning xo'jalik toifalari
bo'yicha taqsimlanishi, % da**



2024-yilning yanvar-iyun oylarida barcha toifadagi xo'jaliklar tomonidan 689,5 ming tonna sut (2023-yilning yanvar-iyuniga nisbatan 2,5 % ga ko'p) yetishtirildi. Sut yetishtirish ko'rsatkichlarini xo'jalik toifalari bo'yicha tahlil qilinganda, sut yetishtirish umumiy hajmidan 91,2 foizi dehqon va tomorqa xo'jaliklari hissasiga to'g'ri kelishini ko'rsatmoqda.

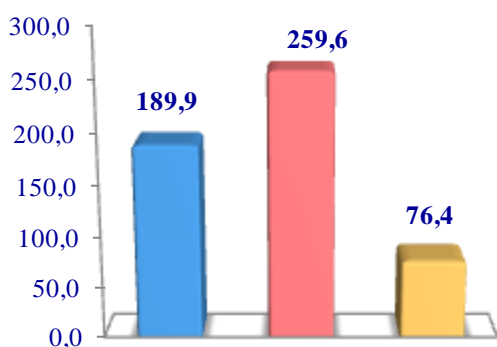
- Fermer xo'jaliklari
- Dehqon va tomorqa xo'jaliklari
- Qishloq xo'jaligi faoliyatini amalga oshiruvchi tashkilotlar

**Samarqand viloyati bo'yicha
yetishtirilgan sut hajmi, ming tonna**

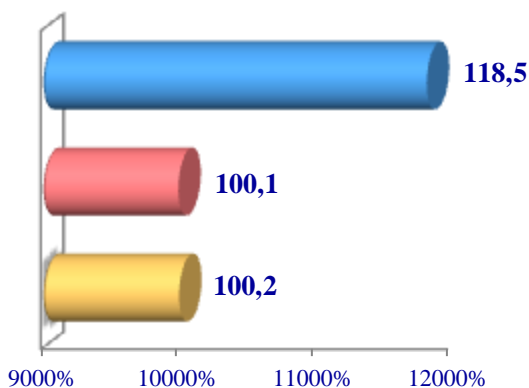


Tuxum

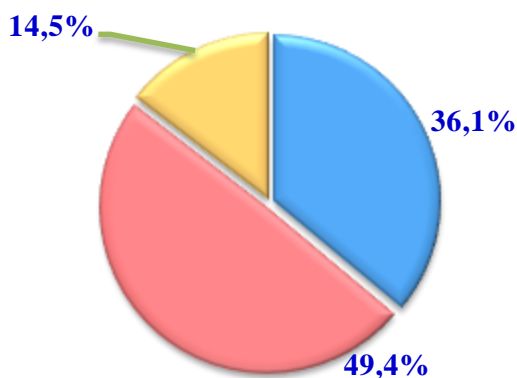
Hajmi, mln.dona



O'sish sur'ati, % da



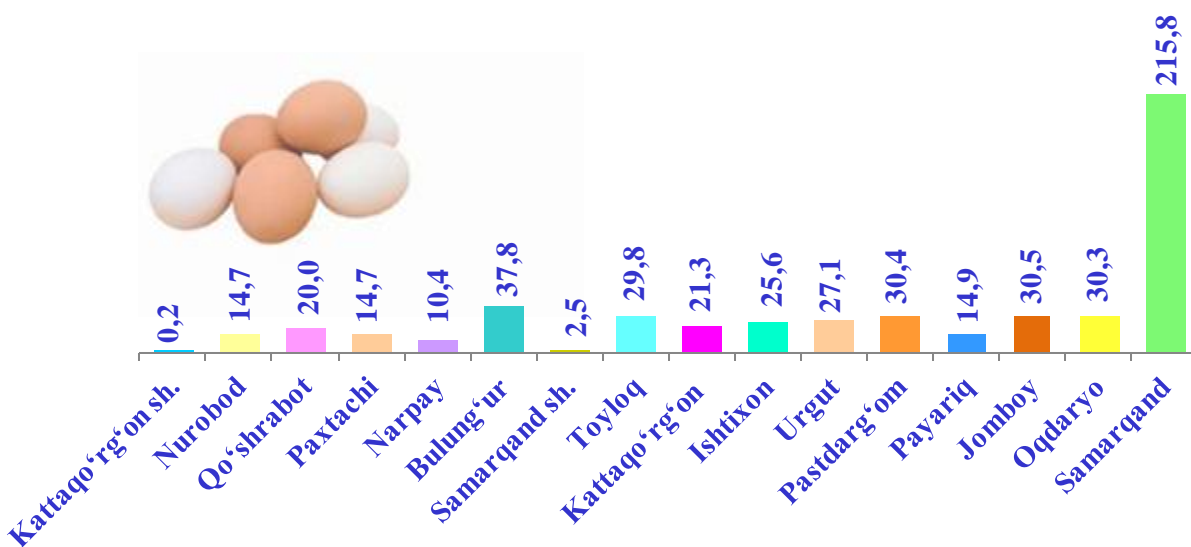
Ishlab chiqarilgan
mahsulotlarning xo'jalik toifalari
bo'yicha taqsimlanishi, % da



- Fermer xo'jaliklari
- Dehqon va tomorqa xo'jaliklari
- Qishloq xo'jaligi faoliyatini amalga oshiruvchi tashkilotlar

2024-yilning yanvar-iyun oylarida barcha toifadagi xo'jaliklar tomonidan 526,0 mln.dona tuxum (2023-yilning yanvar-iyuniga nisbatan 6,1 % ga ko'p) yetishtirildi. Tuxum yetishtirish ko'rsatkichlari xo'jalik toifalari bo'yicha tahlil etilganda, tuxum ishlab chiqarish umumiy hajmidan 49,4 foizi dehqon va tomorqa xo'jaliklari hissasiga to'g'ri keldi.

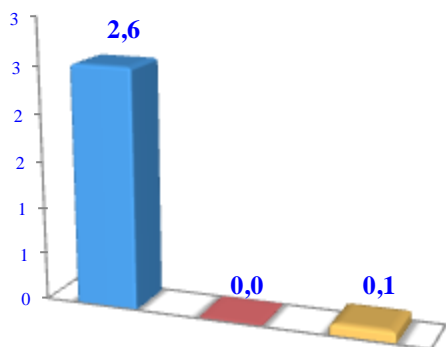
Samarqand viloyati bo'yicha olingan tuxum yetishtirish hajmi, mln dona



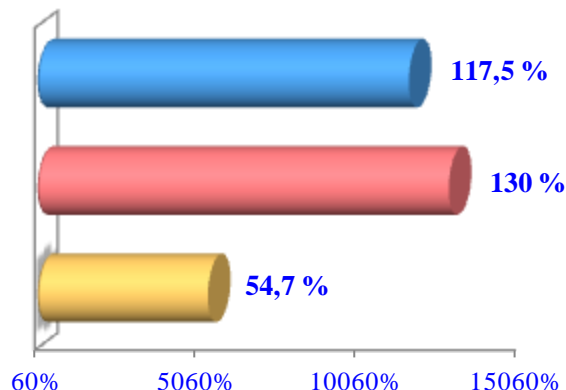


Baliq

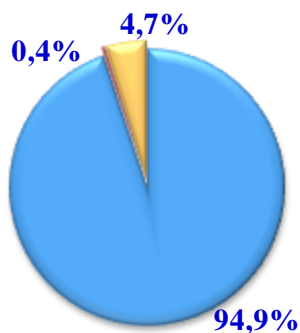
Hajmi, ming tonna



O'sish sur'ati, % da



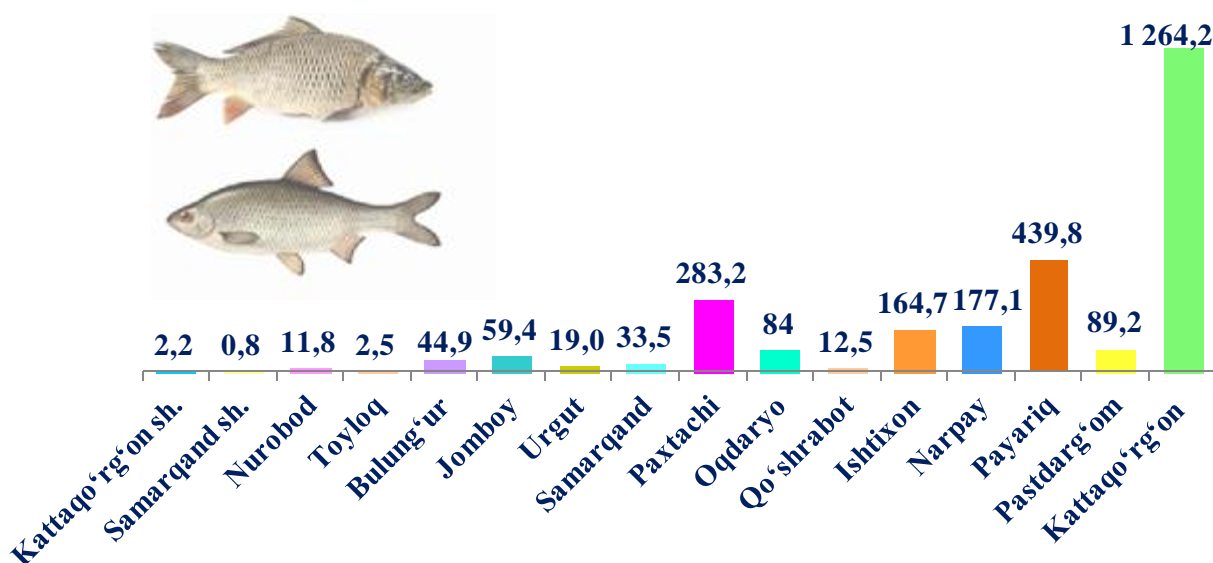
Ishlab chiqarilgan mahsulotlarning xo'jalik toifalari bo'yicha taqsimlanishi



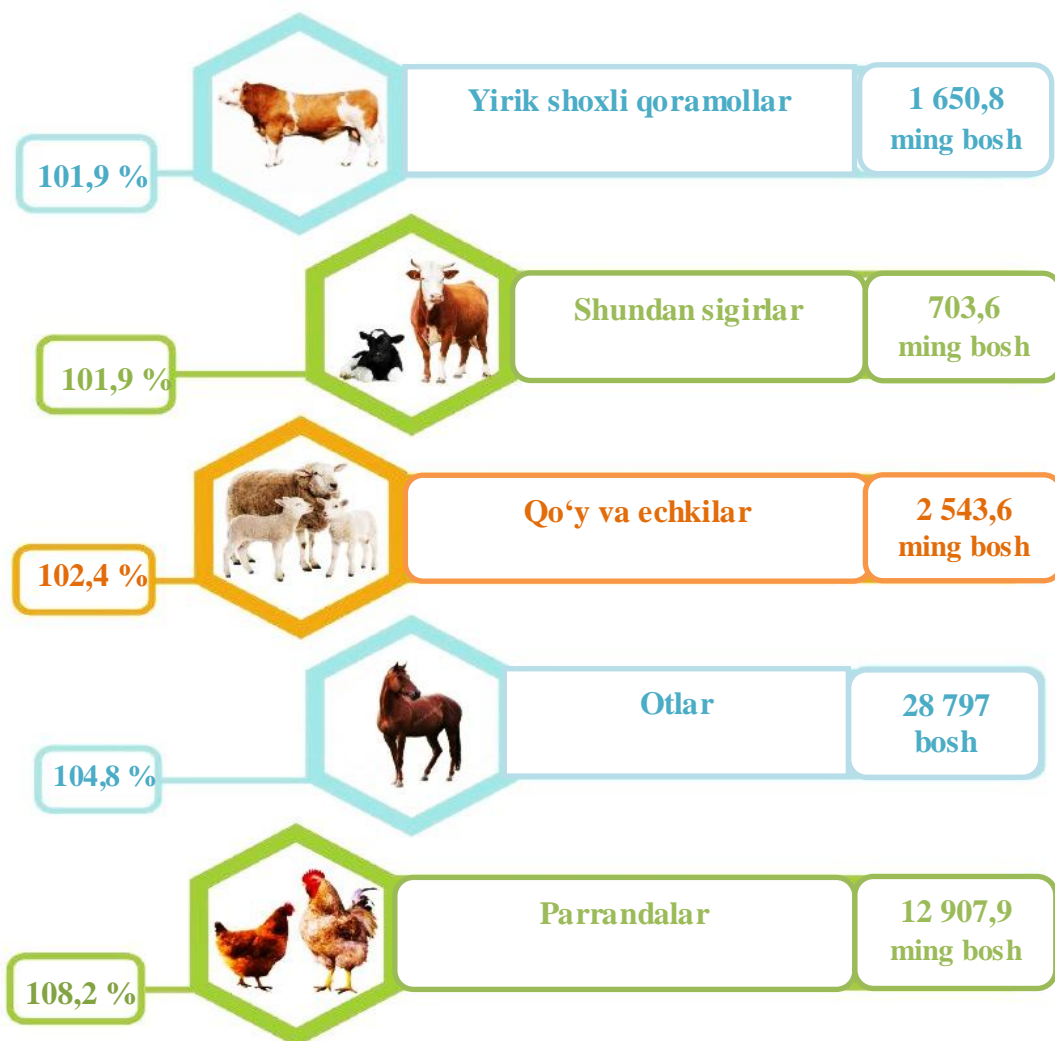
2024-yilning yanvar-iyun oylarida barcha toifadagi xo'jaliklar tomonidan 2,6 ming tonna (2023-yilning yanvar-iyuniga nisbatan 11,5 % ga ko'p) baliq ovlandi. Ovlangan baliqlar xo'jalik toifalari bo'yicha tahlil qilinganda, ovlangan baliq umumiy hajmidan 94,9 foizi fermer xo'jaligi faoliyatini amalga oshiruvchi tashkilotlar hissasiga to'g'ri kelganini ta'kidlash lozim.

- Fermer xo'jaliklari
- Dehqon va tomorqa xo'jaliklari
- Qishloq xo'jaligi faoliyatini amalga oshiruvchi tashkilotlar

Samarqand viloyati bo'yicha ovlangan baliq hajmi, tonna



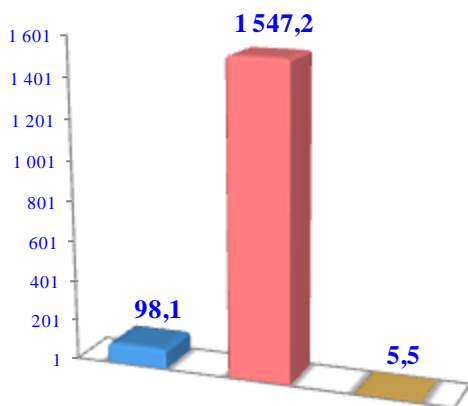
Chorva mollari va parrandalar bosh soni



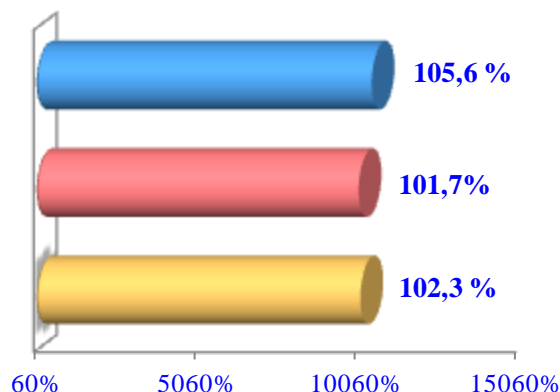
2024-yilning 1-iyul holatiga ko'ra, yirik shoxli qoramollar bosh soni to'g'risidagi ma'lumotlarni xo'jalik toifalari bo'yicha tahlil qilar ekanmiz, yirik shoxli qoramollarning 5,9 % fermer xo'jaliklari ulushiga, 93,7 % dehqon va tomorqa xo'jaliklari, 0,4 % qishloq xo'jaligi faoliyatini amalga oshiruvchi tashkilotlarga to'g'ri kelishini qayd etib o'tish lozim, shunga mos ravishda qo'y va echkilarning umumiy sonidan 9,2 % fermer xo'jaliklariga, 86,0 % dehqon va tomorqa xo'jaliklari 4,8 % qishloq xo'jaligi faoliyatini amalga oshiruvchi tashkilotlarga to'g'ri keladi, otlar umumiy sonidan 17,7 % fermer xo'jaliklariga, 80,6 % dehqon va tomorqa xo'jaliklari, 1,7 % qishloq xo'jaligi faoliyatini amalga oshiruvchi tashkilotlarga to'g'ri keladi shuningdek, parrandalar umumiy sonidan 35,0 % fermer xo'jaliklariga 44,7 % dehqon va tomorqa xo'jaliklari, 20,3 % qishloq xo'jaligi faoliyatini amalga oshiruvchi tashkilotlarga to'g'ri keladi.

Yirik shoxli qoramollar

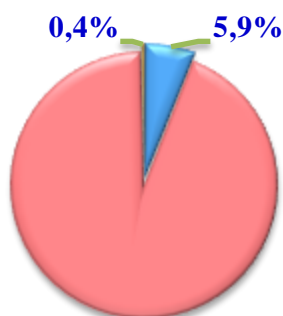
Soni, ming bosh



O'sish sur'ati, % da



Bosh sonining xo'jalik toifalari bo'yicha taqsimlanishi



93,7%

Fermer xo'jaliklari

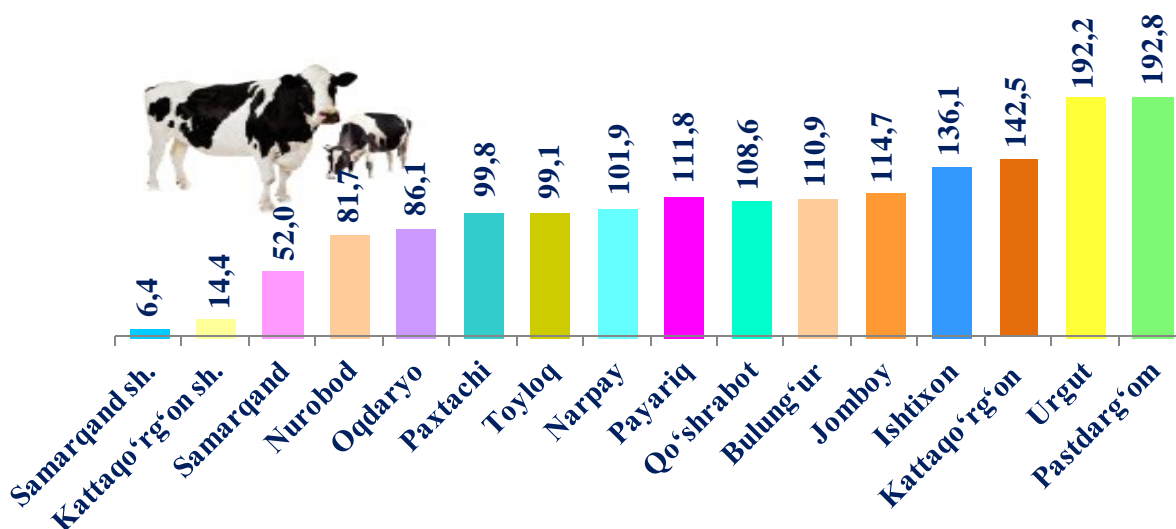
Dehqon va tomorqa xo'jaliklari

Qishloq xo'jaligi faoliyatini amalga oshiruvchi tashkilotlar

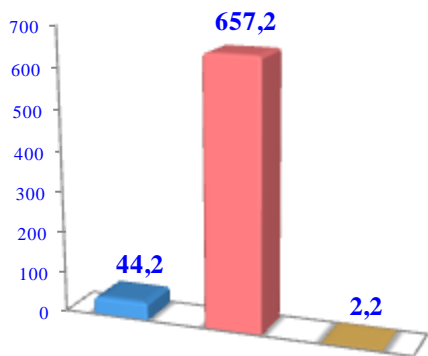
2024-yilning 1-iyul holatiga ko'ra, barcha toifadagi xo'jaliklarda:

- yirik shoxli qoramollarning umumiy soni 1 650,8 ming boshga yetdi.
- yirik shoxli qoramollar bosh soni 2023-yilning 1-iyul holatiga nisbatan 31,6 ming boshga (1,9 %) ko'paydi.
- yirik shoxli qoramollar bosh sonining 93,7 % i dehqon va tomorqa xo'jaliklariga to'g'ri keldi.

**Samarqand viloyati bo'yicha
yirik shoxli qoramollarning bosh soni, ming bosh**

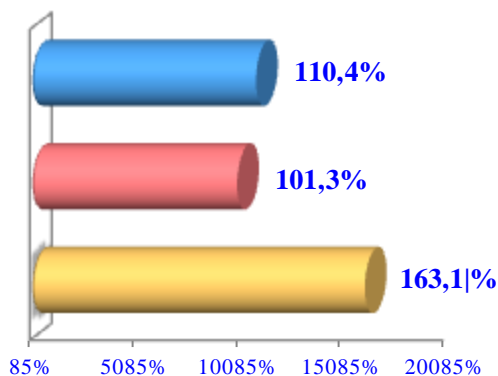


Soni, ming bosh

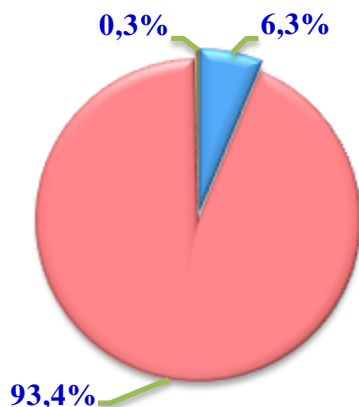


Sigirlar

O'sish sur'ati, % da



Bosh sonining xo'jalik toifalari
bo'yicha taqsimlanishi



● Fermer xo'jaliklari

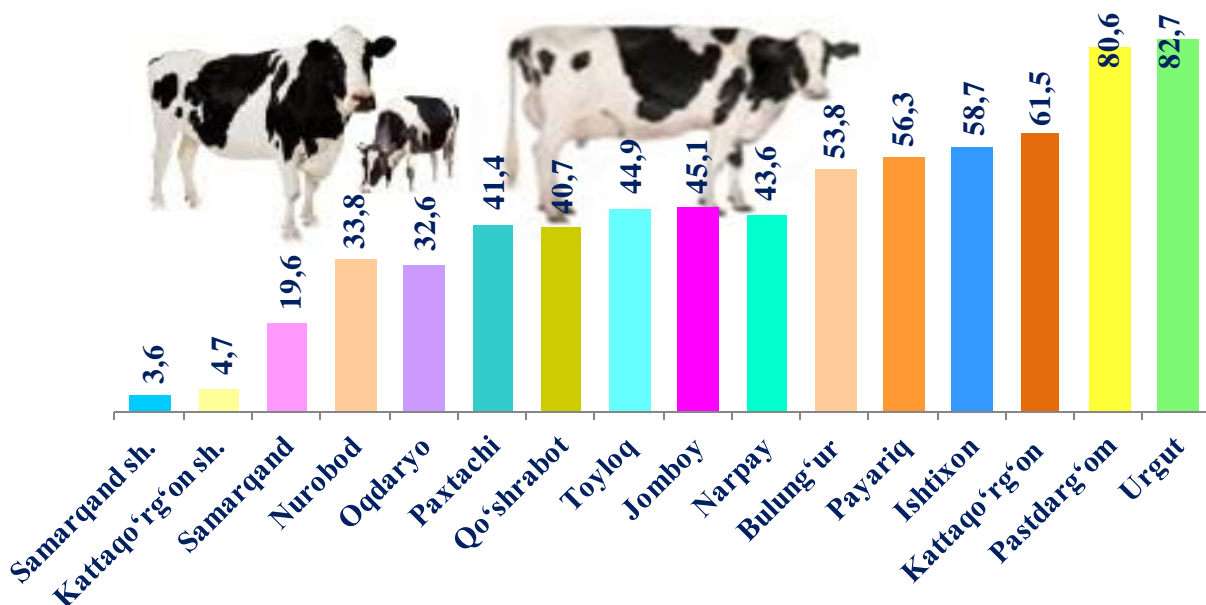
● Dehqon va tomorqa xo'jaliklari

● Qishloq xo'jaligi faoliyatini amalga oshiruvchi tashkilotlar

2024-yilning 1-iyul holatiga ko'ra, barcha toifadagi xo'jaliklarda:

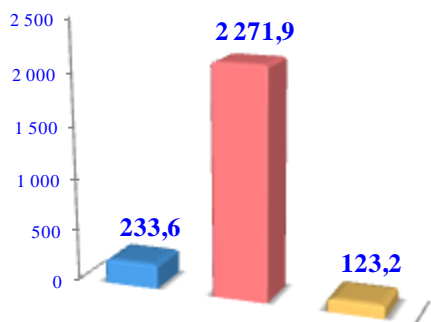
- sigirlarning umumiy bosh soni 703,6 ming boshga yetdi.
- sigirlarning bosh soni 2023-yilning 1-iyul holatiga nisbatan 13,2 ming boshga (1,9 %) ko'paydi.
- sigirlar bosh sonining 93,4 % i dehqon va tomorqa xo'jaliklariga to'g'ri keldi.

Samarqand viloyati bo'yicha
sigirlarning bosh soni, ming bosh

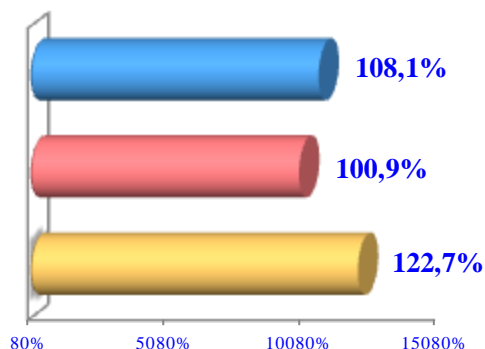


Qo'y va eshkilar

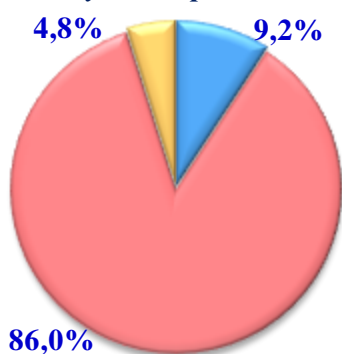
Soni, ming bosh



O'sish sur'ati, % da



Bosh sonining xo'jalik toifalari bo'yicha taqsimlanishi



Fermer xo'jaliklari

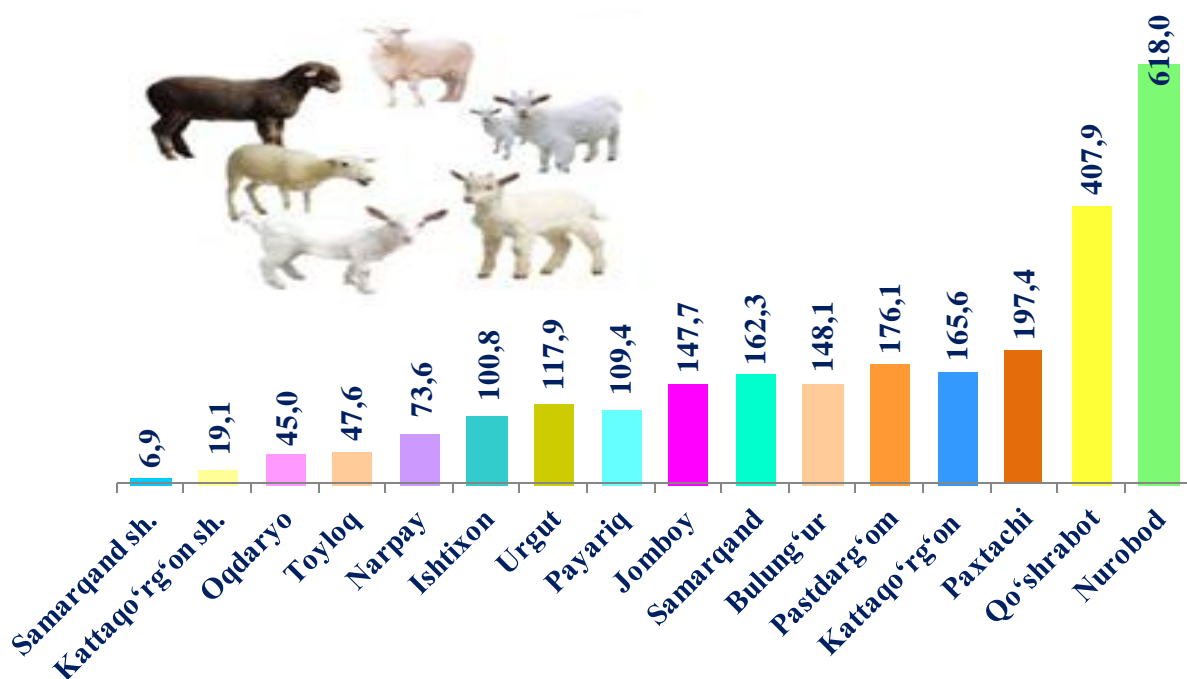
Dehqon va tomorqa xo'jaliklari

Qishloq xo'jaligi faoliyatini amalga oshiruvchi tashkilotlar

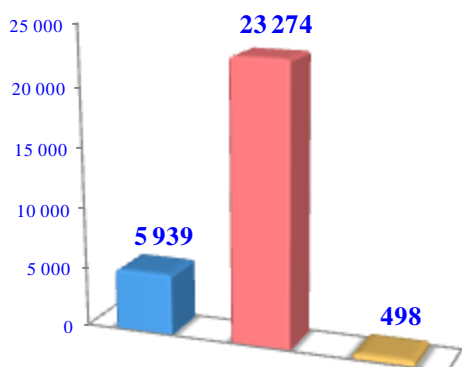
2024-yilning 1-iyul holatiga ko'ra, barcha toifadagi xo'jaliklarda:

- qo'y va echkilarning umumiy bosh soni 2 543,6 ming boshga yetdi.
- qo'y va echkilarning bosh soni 2023-yilning 1-iyul holatiga nisbatan 60,6 ming boshga (2,4 %) ko'paydi.
- qo'y va echkilar bosh sonining 86,0 % i dehqon va tomorqa xo'jaliklariga to'g'ri keldi.

Samarqand viloyati bo'yicha qo'y va echkilarning bosh soni, ming bosh

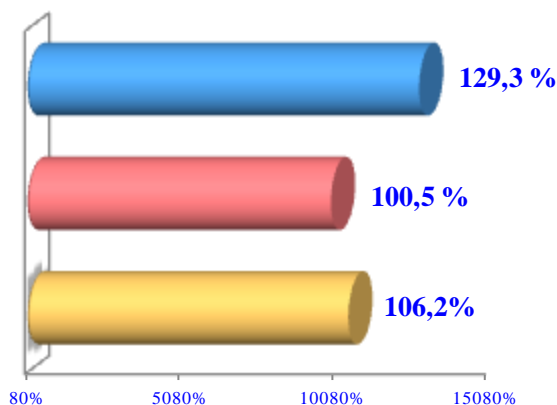


Soni, bosh

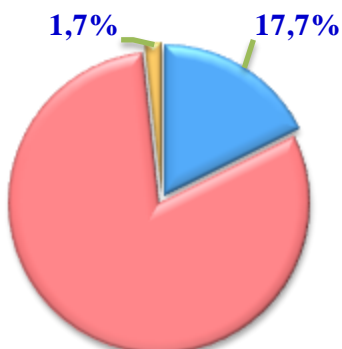


Otlar

O'sish sur'ati, % da



Bosh sonining xo'jalik toifalari bo'yicha taqsimlanishi



2024-yilning 1-iyul holatiga ko'ra, barcha toifadagi xo'jaliklarda:

- otlarning umumiy soni 28 797 boshga yetdi.
- otlar bosh soni 2023-yilning 1-iyul holatiga nisbatan 1 309 boshga (4,8 %) ko'paydi.
- otlar bosh sonining 80,6 % i dehqon va tomorqa xo'jaliklariga to'g'ri keldi.

- Fermer xo'jaliklari
- Dehqon va tomorqa xo'jaliklari
- Qishloq xo'jaligi faoliyatini amalga oshiruvchi tashkilotlar

**Samarqand viloyati bo'yicha
otlarning bosh soni, bosh**

