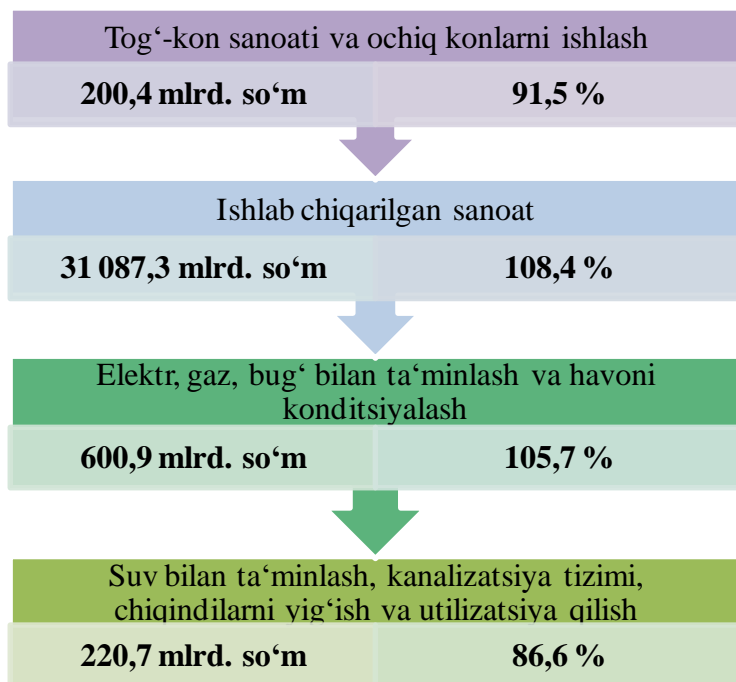


II. SANOAT

Samarqand viloyatining sanoat ishlab chiqarishi (2024-yil yanvar-sentabr)



2024-yilning yanvar-sentabr oylarida 32 109,3 mlrd. so'mlik sanoat mahsulotlari ishlab chiqarilgan bo'lib, sanoat ishlab chiqarish indeksi o'tgan yilning mos davriga nisbatan 107,8 % ni tashkil etdi.

Sanoat ishlab chiqarish tarkibida eng katta ulush sanoat mahsulotlarin qayta ishlaydigan korxonalar hissasiga to'g'ri kelib, uning jami sanoat ishlab chiqarishdagi ulushi 96,8 % ni tashkil etdi.

Statistik hisob-kitoblar bo'yicha 2024-yilning yanvar-sentabr oylarida kichik korxonalar va mikrofirmalar tomonidan ishlab chiqarilgan sanoat mahsulotlari hajmi 11 544,9 mlrd. so'm miqdorida (jami sanoat mahsulotlari hajmining 36,0 foizi)ga baholandi va sanoat ishlab chiqarish indeksi o'tgan yilga nisbatan 119,0 foizni tashkil etdi.

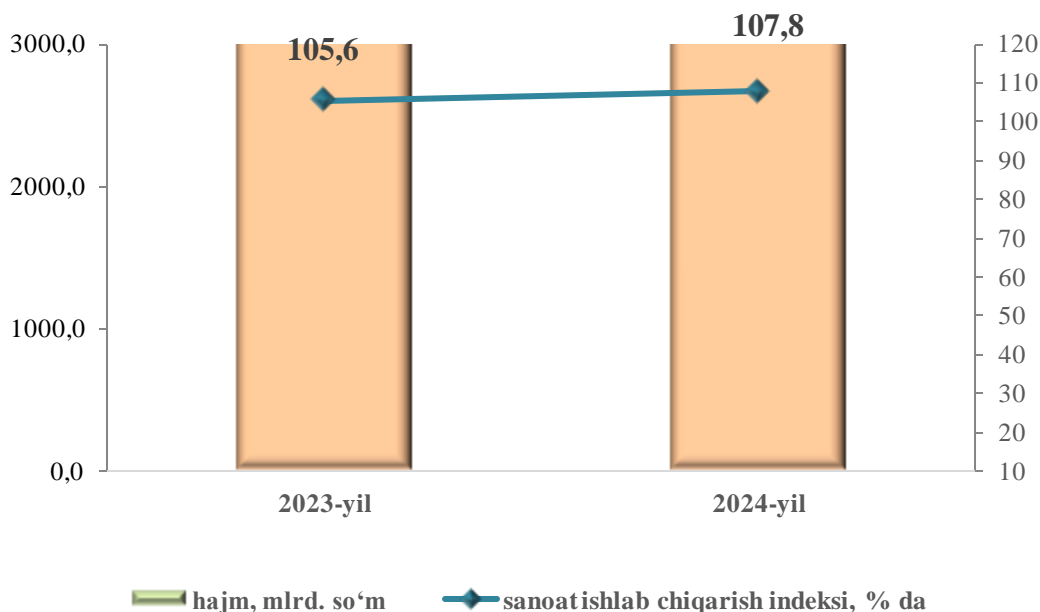
Shuningdek, yakka tartibdagi tadbirkorlar va uy xo'jaliklari tomonidan ishlab chiqarilgan sanoat mahsulotlari hajmi 2 672,4 mlrd. so'm miqdorida (8,3 foiz) hisob-kitob qilindi.

Mahsulotlar ishlab chiqarishning eng katta hajmi ishlab chiqaradigan (qayta ishlaydigan) korxonalar tomonidan ishlab chiqarilgan bo'lib, ishlab chiqarish hajmi 31 087,3 mlrd. so'm bo'lib, jami sanoat mahsulotlari ishlab chiqarishdagi ulushi 96,8 foizni tashkil etdi.

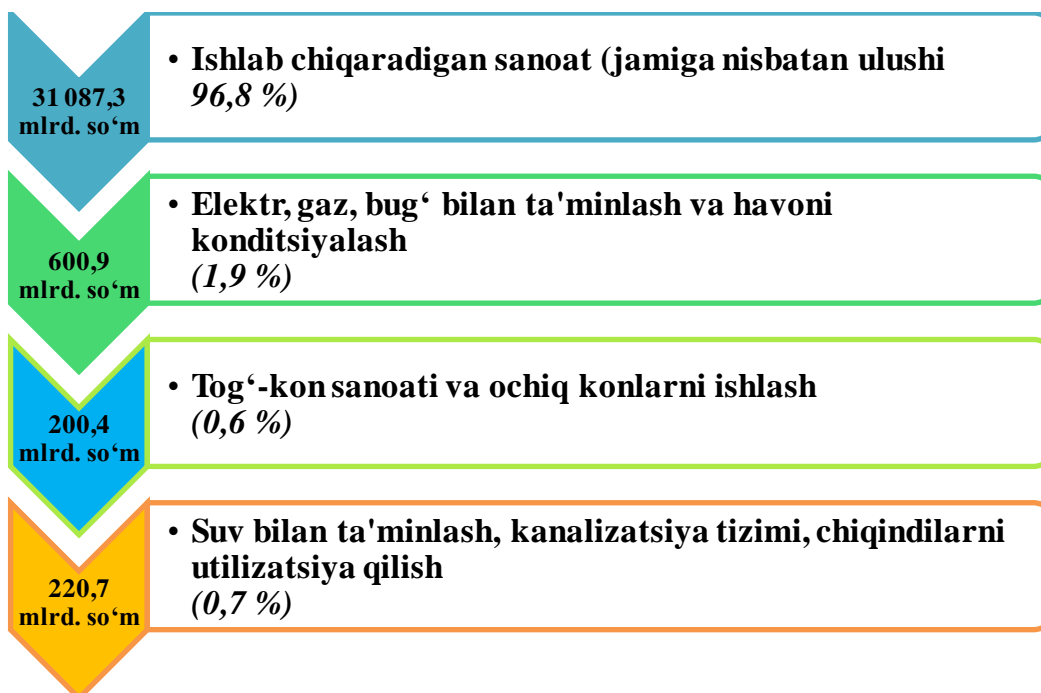
Shuningdek, hisobot davrida jami sanoat mahsulotlari ishlab chiqarish hajmida elektr, gaz, bug' bilan ta'minlash va havoni konditsiyalash faoliyat turi bo'yicha 600,9 mlrd. so'm (jami sanoat mahsulotlari ishlab chiqarishdagi ulushi 1,9 %), suv bilan ta'minlash, kanalizatsiya tizimi, chiqindilarni utilizatsiya qilish faoliyat turlari bo'yicha 220,7 mlrd. so'm (0,7 %) hamda tog'-kon sanoati va ochiq konlarni ishlash faoliyat turi bo'yicha 200,4 mlrd. so'm (0,6 %) mahsulotlar ishlab chiqarilgan.

Sanoat ishlab chiqarishning o‘shiga elektr, gaz, bug‘ bilan ta’minlash va havoni konditsiyalash korxonalari ham munosib hissa qo‘shdi, ularning jami sanoat mahsulotlari ishlab chiqarishdagi ulushi 1,9 foizni tashkil etdi.

Yanvar-sentabr oylarida sanoat ishlab chiqarish hajmi va o‘shish sur‘ati



2024-yilning yanvar-sentabr oylarida iqtisodiy faoliyat turlari bo‘yicha sanoat ishlab chiqarish tarkibi



**Yanvar-sentabr oylarida iqtisodiy faoliyat turlari bo'yicha
sanoat mahsulotini ishlab chiqarish**

	<i>mlrd. so'm</i>		<i>fizik hajm indeksi, % da</i>	<i>jamiga nisbatan ulushi, foiz hisobida</i>	
	<i>2023-y.</i>	<i>2024-y.</i>		<i>2023-y.</i>	<i>2024-y.</i>

**Iqtisodiy faoliyatning alohida
turlari bo'yicha sanoat
mahsulotlarini ishlab
chiqarish hajmi**

22 916,2 32 109,3 107,8 100,0 100,0

iqtisodiy faoliyat turlari bo'yicha:

**Tog'-kon sanoati va ochiq
konlarni ishlash**

196,6 200,4 91,5 0,9 0,6

ulardan:

Tog'-kon sanoatining boshqa
sohalari

196,6 200,4 91,5 0,9 0,6

Yopiq usulda qazishga texnik
yordam ko'rsatish

0,0 0,0 0 0 0

Qayta ishlash sanoati

22 295,9 31 087,3 108,4 97,3 96,8

undan:

Oziq- ovqat mahsulotlari,
ichimliklar va tamaki
mahsulotlarini ishlab chiqarish

8 872,2 12 294,4 104,7 38,7 38,3

To'qimachilik mahsulotlari,
kiyimlar, teri va unga tegishli
mahsulotlar ishlab chiqarish

4 965,6 6 505,2 104,2 21,7 20,3

Yog'och va po'kak buyumlar,
pohol va to'qish uchun
materiallardan buyumlar,
qog'oz va qog'oz mahsulotlari,
mebellar ishlab chiqarish

541,4 825,7 126,1 2,4 2,6

Yozilgan materiallarni nashr
qilish va aks ettirish

18,0 48,1 187,2 0,1 0,1

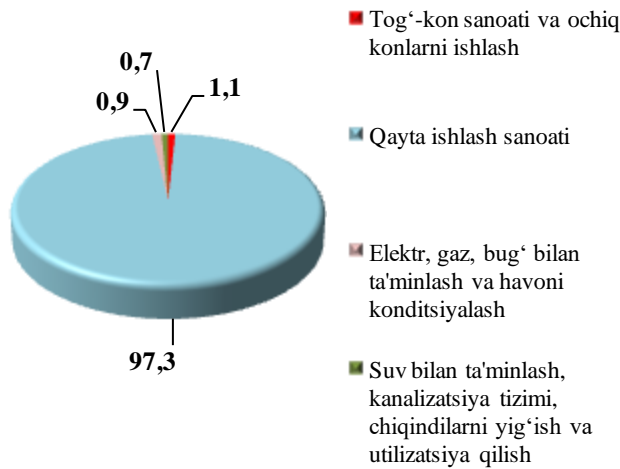
davomi

	<i>mlrd. so‘m</i>		<i>fizik hajm indeksi, % da</i>	<i>jamiga nisbatan ulushi, foiz hisobida</i>	
	<i>2023-y.</i>	<i>2024-y.</i>		<i>2023-y.</i>	<i>2024-y.</i>
Kimyo mahsulotlari, rezina va plastmassa buyumlar ishlab chiqarish	843,3	1 313,3	126,7	2,4	4,1
Koks va neftni qayta ishlash mahsulotlarini ishlab chiqarish	28,6	121,2	354,1	0,1	0,4
Asosiy farmasevtika mahsulotlari va preparatlari ishlab chiqarish	105,4	135,5	98,0	0,5	0,4
Boshqa no metall mineral mahsulotlar ishlab chiqarish	817,9	2 075,8	179,5	6,5	6,5
Metallurgiya sanoati	2 430,2	2 982,1	92,2	9,3	9,3
Mashina va uskunalardan tashqari tayyor metall buyumlar ishlab chiqarish	589,0	994,3	138,3	3,1	3,1
Kompyuterlar, elektron va optik mahsulotlar ishlab chiqarish	42,0	6,9	13,3	0,2	0,0
Elektr uskunalari ishlab chiqarish	576,7	885,5	119,3	2,5	2,8
Boshqa toifalarga kiritilmagan mashina va uskunalari ishlab chiqarish	38,6	100,0	219,1	0,2	0,3
Mashina va uskunalari ta'mirlash va o'rnatish	14,1	55,7	293,3	0,1	0,2
boshqa tayyor buyumlarni ishlab chiqarish	28,2	72,1	198,6	0,1	0,2
Elektr, gaz, bug' bilan ta'minlash va havoni konditsiyalash	254,4	600,9	105,7	1,1	1,9
Suv bilan ta'minlash, kanalizatsiya tizimi, chiqindilarni yig'ish va utilizatsiya qilish	169,3	220,7	86,6	0,7	0,7

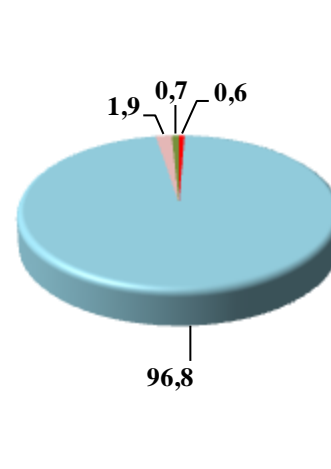
Togʻ-kon sanoati va ochiq konlarni ishlash korxonalari tomonidan 2024-yilning yanvar-sentabr oylarida ishlab chiqarilgan mahsulotlar hajmi 200,4 mlrd. soʻmni yoki jami ishlab chiqarilgan sanoat mahsulotlari hajmining 0,6 foizini tashkil etdi.

Iqtisodiy faoliyat turlari boʻyicha sanoat mahsulotlarini ishlab chiqarish (umumiy hajmga nisbatan ulushi, foiz hisobida)

2023-yil yanvar-sentabr



2024-yil yanvar-sentabr



Iqtisodiy faoliyat turlari boʻyicha sanoat mahsuloti turlarini ishlab chiqarish (yirik korxonalar boʻyicha)

	oʻlchov birligi	yanvar-sentabr oylarida		2023-yilga nisbatan, foiz hisobida
		2023-y.	2024-y.	

Togʻ-kon sanoati va ochiq konlarni ishlash

Tabiiy gaz ishlab chiqarish	mln.m.kub	-	-	-
Ohak tosh	ming tn.	-	-	-
Chaqiq tosh (sheben)	ming tn.	446,9	348,3	77,9

	<i>o'lchov birligi</i>	<i>yanvar-sentabr oylarida</i>		<i>2023-yilga nisbatan foiz hisobida</i>
		<i>2023-y.</i>	<i>2024-y.</i>	
Qayta ishlash sanoati				
Aroq mahsulotlari	<i>ming l. 100% spirt</i>	12,6	117,1	9,3 m.
Yumshoq bug'doy va spelta uni	<i>tn.</i>	39 268,4	37 729,8	96,1
Kunjara va qattiq chiqindilar - tonna	<i>tn.</i>	69 846,0	92 603	132,6
O'simlik yog'i (tozalangan) - tonna	<i>tn</i>	34 912,0	5 1105	146,4
Uzum vinolari	<i>ming litr.</i>	68,5	180,9	2,6 m.
Pivo	<i>ming litr.</i>	20 938,0	1 7040	81,4
Konyak spirti 100% spirt	<i>ming litr.</i>	430,2	215,5	50,1
Paxta tolasi	<i>ming tn.</i>	34,5	34,8	99,2
Paxta chigiti	<i>ming tn.</i>	48,3	45,0	93,1
Paxta tiviti (lint)	<i>tn.</i>	2 456,6	3 159,0	77,8
Tarkibida uchta ta'minlovchi element - azot, kaliy va fosfor bo'lgan mineral yoki kimyoviy o'g'itlar	<i>ming tn.</i>	21,9	19,0	87,0
Tamaki mahsulotlari	<i>mln dona.</i>	7 474,5	7 900,4	105,7
Gilam va gilam mahsulotlari	<i>ming kv.m.</i>	23 025,4	22 394,1	97,3
Elektr, gaz, bug' bilan ta'minlash va havoni konditsiyalash				
Ishlab chiqarilgan elektr energiyasi	<i>mln.kVt/s</i>	156,6	175,0	111,8
Bug' va issiq suv (issiqlik energiyasi)	<i>ming Gkal.</i>	13,9	0,4	2,9

davomi

	o'lchov birligi	yanvar-sentabr oylarida		2023-yilga nisbatan, foiz hisobida
		2023-y.	2024-y.	

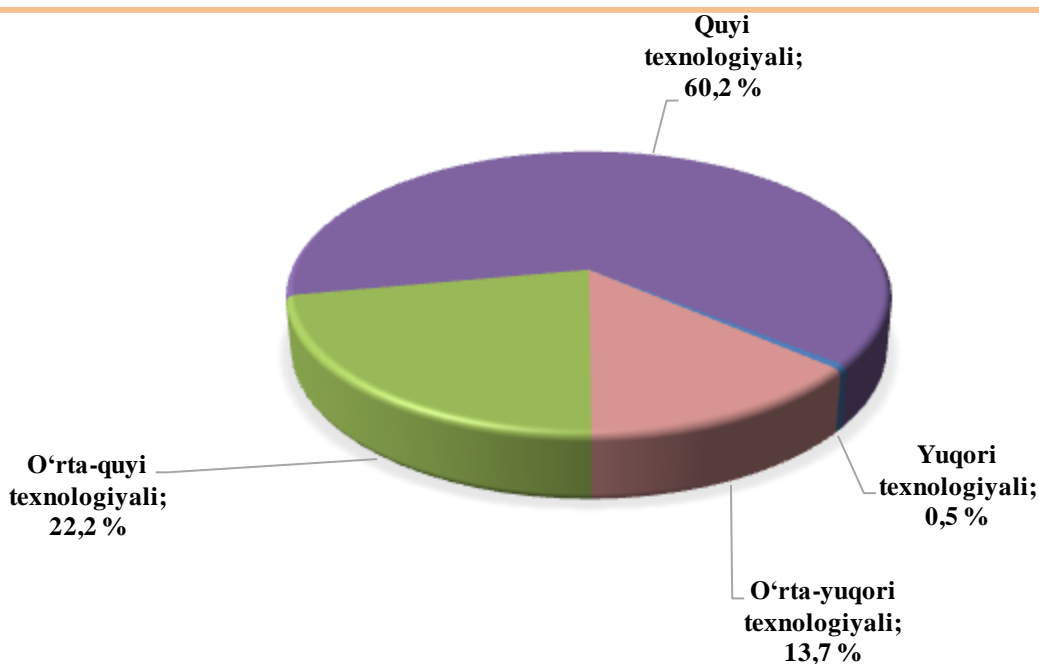
Suv bilan ta'minlash, kanalizatsiya tizimi, chiqindilarni yig'ish va utilizatsiya qilish

Suvga ishlov berish va suv quvurlari bo'yicha taqsimlash xizmatlari	mln. so'm	86 844,1	106 694,6	122,9
Oqava suvlarni yo'qotish, transportirovka qilish va ishlov berish bo'yicha xizmatlar	mln. so'm	38 861,6	50 741,9	130,6

2024-yilning yanvar-sentabr oylarida ishlab chiqaradigan sanoat korxonalarini tomonidan ishlab chiqarilgan mahsulotlar hajmi 31 087,3 mlrd. so'mni yoki jami ishlab chiqarilgan sanoat mahsulotlari hajmining 96,8 foizni tashkil etdi.

Ishlab chiqaradigan sanoat tarkibida yuqori texnologiyali tarmoqning ulushi 0,5 foizni, o'rta-yuqori texnologiyali 13,7 foizni, o'rta-quyi texnologiyali 22,2 foiz va quyi texnologiyali 60,2 foizni tashkil etdi.

2024-yilning yanvar-sentabr oylarida ishlab chiqarishning texnologik tarkibi bo'yicha ishlab chiqaradigan sanoat tarkibi



O‘z navbatida, ishlab chiqaradigan sanoatda o‘tgan yilning mos davriga nisbatan paxta ipi 117,1 foizga, tozalangan yog‘lar va uning fraksiyalari 146,4 foizga, yuk avtomobillari ishlab chiqarish 107,3 foizga oshgan bo‘lsa, yumshoq bug‘doy va spelta uni ishlab chiqarish o‘tgan yilga nisbatan 3,9 foizga, koniyak spirti 49,9 foizga pasayganligini kuzatish mumkin.

Elektr, gaz, bug‘ bilan ta‘minlash va havoni konditsiyalash korxonalarini tomonidan ishlab chiqarilgan mahsulotlar hajmi 600,9 mlrd. so‘mni (jami ishlab chiqarilgan sanoat mahsulotlari hajmining 1,9 foizni) tashkil etdi.

Suv bilan ta‘minlash, kanalizatsiya tizimi, chiqindilarni utilizatsiya qilish korxonalarini tomonidan ishlab chiqarilgan mahsulotlar hajmi 220,7 mlrd. so‘mni (jami ishlab chiqarilgan sanoat mahsulotlari hajmining 0,7 foizi) tashkil etdi.

O‘tgan yilning mos davriga nisbatan suvga ishlov berish va suv quvurlari bo‘yicha taqsimlash xizmatlarining 18,5 foizga pasaygan, oqava suvlarni yo‘qotish, transportirovka qilish va ishlov berish bo‘yicha xizmatlarning 0,6 foizga oshganligi kuzatildi.

Shahar va tumanlar bo‘yicha sanoat ishlab chiqarish hajmlari *(jamiga nisbatan ulushi)*

Viloyatning jami sanoat ishlab chiqarish hajmi tarkibida eng yuqori ulush Samarqand shahri (36,1 %), Jomboy (8,8 %), Toyloq (7,4 %), Urgut (8,7 %), Samarqand (6,8 %), Kattaqo‘rg‘on (4,1 %), Bulung‘ur (2,0 %) hamda Pastdarg‘om (3,1 %) tumanlari hissasiga, eng past ko‘rsatkich Qo‘shrabot (0,4 %), Nurobod (1,4 %) tumanlariga to‘g‘ri kelmoqda.

2024-yilning yanvar-sentabr oylarida tayyor mahsulotlar, butlovchi qismlar va materiallar ishlab chiqarishni mahalliyashtirish

Tarmoqlararo sanoat kooperatsiyasini rivojlantirish, tayyor mahsulotlar, butlovchi qismlar va materiallar ishlab chiqarishni mahalliyashtirish dasturini amalga oshirish doirasida tadbirkorlik subyektlari tomonidan 2024-yilning yanvar-sentabr oylarida 2 815,3 mlrd. so‘mlik mahalliyashtirilgan mahsulot ishlab chiqarildi.

Tayyor mahsulotlar, butlovchi buyumlar va materiallar ishlab chiqarishni mahalliyashtirish hajmlarining o‘shishi bo‘yicha chora-tadbirlarning amalga oshirilishi, korxonalarining ishlab chiqarish faoliyati uchun zarur bo‘lgan sanoat mahsulotlari ishlab chiqarishni o‘shirish va import tovarlari qisqarishining omillaridan biri hisoblanadi.

Mahalliyashtirish dasturining asosiy ko'rsatkichlari

	<i>2023-yil yanvar-sentabr</i>	<i>2024-yil yanvar-sentabr</i>
Loyihalar soni, <i>birlik</i>	98	109
Korxonalar soni, <i>birlik</i>	63	69
Ishlab chiqarish hajmi, <i>mlrd. so'm</i>	1 630,1	2 815,3
Eksport qilingan mahalliyashtirilgan mahsulot hajmi, <i>mln. AQSh doll.</i>	6,1	12,1
Yaratilgan yangi ish o'rinlari, <i>birlik</i>	262	481

**Chet el investitsiyalari ishtirokidagi korxonalar mahsulotlarining
ishlab chiqarilishi**

Hisobot davrida xorijiy investitsiyalar ishtirokidagi korxonalar tomonidan 13 002,7 mlrd. so'mlik mahsulot ishlab chiqarildi. Qo'shma korxonalarining sanoat ishlab chiqarishdagi ulushi 43,9 foizni tashkil etdi.

**Ishlab chiqaradigan sanoatda yirik sanoat
korxonalari tomonidan ayrim turdagi mahsulotlarning o'zgarish sur'ati**
(*O'tgan yilning mos davriga nisbatan, foizda*)

O'tgan yilning mos davri bilan solishtirganda ishlab chiqaradigan sanoat tarkibida yuqori texnologiyali tarmoqning ulushi 0,5 % ni (2023-yilning yanvar-sentabr oylarida 0,6 %), o'rta-yuqori texnologiyali 13,7 % (14,3 %), o'rta-quyi texnologiyali 22,2 % (19,4 %) va quyi texnologiyalisi 60,2 % (62,9 %) ni tashkil etdi.

Jami ishlab chiqaradigan sanoat tarkibida boshqa nometall mineral mahsulotlar ishlab chiqarishning ulushi 9,3 % (2023-yil yanvar-sentabr oylariga nisbatan fizik hajm indeksi 179,5 %), to'qimachilik, kiyim, teri mahsulotlarini ishlab chiqarishning ulushi 20,3 % (2023-yil yanvar-sentabr oylariga nisbatan fizik hajm indeksi 104,2 %), oziq-ovqat, ichimliklar va tamaki mahsulotlarini ishlab chiqarishning ulushi 38,3 % (2023-yil yanvar-sentabr oylariga nisbatan fizik hajm indeksi 104,7 %) mashina va uskunalarni ishlab chiqarish, tamirlash, o'rnatish avtotransport vositalari, trikamalar va yarim trikamalar ishlab chiqarish va boshqa tayyor metall buyumlar ishlab chiqarishning ulushi 14,7 % (2023-yil yanvar-sentabr oylariga nisbatan fizik hajm indeksi 111,6 %) ni tashkil etdi.

Ishlab chiqaradigan sanoatda yirik sanoat korxonalari tomonidan ayrim turdagi mahsulotlarni ishlab chiqarish

2024-yilning yanvar-sentabr oylari davomida ishlab chiqaradigan sanoatda birinchi navli undan tayyorlangan bug'doy noni og'irligi 600 g (buxanka), 434,2 tonna (2023-yilning yanvar-sentabr oylariga nisbatan 17,9 % ga) hamda 37,7 ming tonna yumshoq bug'doy va spelta uni (3,9 %) ishlab chiqarishda pasayish kuzatildi.

Yuk avtomobillari ishlab chiqarish (2024-yil yanvar-sentabr oylarida)

Samarqand viloyatida 2024-yil yanvar-sentabr oylarida yirik korxonalar bo'yicha jami 2 375 dona yuk avtomobillari ishlab chiqarildi. Yuk avtomobillari ishlab chiqarishda o'sish sur'ati o'tgan yilning tegishli davriga nisbatan 7,3 % ga ko'paygan.

Avtobuslar ishlab chiqarish (2024-yil yanvar-sentabr oylarida)

Samarqand viloyatida 2024-yil yanvar-sentabr oylarida 578 dona avtobus ishlab chiqarilib, ushbu ko'rsatgich o'tgan yilning mos davriga nisbatan 10,7 % ga kamaygan.

Metallurgiya sanoati

Ishlab chiqaradigan sanoat tarkibida 2023-yilning yanvar-sentabr oylarida metallurgiya sanoati ulushi 10,6 % ni tashkil etib, uning fizik hajm indeksi 101,9 % ni tashkil etgan bo'lsa, 2024-yilning yanvar-sentabr oylari yakuniga ko'ra, metallurgiya sanoatining ulushi 9,3 % gacha pasayib, fizik hajm indeksi esa 92,2 % ni va ishlab chiqarish hajmi 2 982,1 mlrd. so'mni tashkil etdi.

Boshqa no metall mineral mahsulotlar ishlab chiqarish

Ishlab chiqaradigan sanoat tarkibida 2023-yilning yanvar-sentabr oylarida Boshqa no metall mineral mahsulotlar ishlab chiqarish ulushi 3,6 % ni tashkil etib, uning fizik hajm indeksi 86,0 % ni tashkil etgan bo'lsa, 2024-yilning yanvar-sentabr oylari yakuniga ko'ra, boshqa no metall mineral mahsulotlar ishlab chiqarish ulushi 6,5 % gacha ko'tarilgan, fizik hajm indeksi esa, 179,4 % ni va ishlab chiqarish hajmi 2 075,8 mlrd. so'mni tashkil etdi.

Oziq-ovqat mahsulotlari ishlab chiqarish

Ishlab chiqaradigan sanoat tarkibida 2023-yilning yanvar-sentabr oylarida Oziq-ovqat mahsulotlari ishlab chiqarish ulushi 28,7 % ni tashkil etib, uning fizik hajm indeksi 116,8 % ni tashkil etgan bo'lsa, 2024-yilning yanvar-sentabr oylari yakuniga ko'ra, oziq-ovqat mahsulotlari ishlab chiqarish ulushi 29,4 % gacha ko'tarilib, fizik hajm indeksi esa, 103,3 % ni va ishlab chiqarish hajmi 9 432,0 mlrd. so'mni tashkil etdi.

Ichimliklar ishlab chiqarish sanoati

2023-yilning yanvar-sentabr oylarida ishlab chiqaradigan sanoat tarkibida ichimlik mahsulotlari ishlab chiqarishning ulushi 1,4 % ni, uning fizik hajm indeksi esa 158,1 % ni tashkil etgan bo'lsa, 2024-yilning yanvar-sentabr oylari yakuniga ko'ra, ichimlik mahsulotlari ishlab chiqarishning ulushi 1,2 % ni, o'tgan yilga nisbatan fizik hajm indeksi esa 87,2 % ni va ishlab chiqarish hajmi 370,6 mlrd. so'mni tashkil etdi.

To'qimachilik mahsulotlari ishlab chiqarish sanoati

2023-yilning yanvar-sentabr oylarida ishlab chiqaradigan sanoat tarkibida To'qimachilik mahsulotlari ishlab chiqarish ulushi 18,0 % ni, uning fizik hajm indeksi esa 117,0 % ni tashkil etgan bo'lsa, 2024-yilning yanvar-sentabr oylari yakuniga ko'ra, to'qimachilik mahsulotlari ishlab chiqarishning ulushi 16,4 % ni, o'tgan yilga nisbatan fizik hajm indeksi esa 104,0 % ni va ishlab chiqarish hajmi 5 275,3 mlrd. so'mni tashkil etdi.

Kiyim ishlab chiqarish

2023-yilning yanvar-sentabr oylari yakunlariga ko'ra, kiyim ishlab chiqarish sanoatining ishlab chiqaradigan sanoat tarkibidagi ulushi 2,7 % ni, fizik hajm indeksi esa 110,4 % ni tashkil etgan bo'lsa, 2024-yilning yanvar-sentabr oylarida ishlab chiqaradigan sanoatdagi ulushi 2,8 %, fizik hajm indeksi 104,7 % ni, ishlab chiqarish hajmi esa 895,1 mlrd. so'mni tashkil etdi.

Kimyo mahsulotlari ishlab chiqarish

2023-yilning yanvar-sentabr oylari yakuniga ko'ra kimyo mahsulotlari ishlab chiqarish sanoatining ishlab chiqaradigan sanoatdagi ulushi 1,2 % ni, fizik hajm indeksi esa 134,8 % ni tashkil etgan.

Shuningdek, 2024-yilning yanvar-sentabr oyida ishlab chiqaradigan sanoatdagi ulushi 1,4 % ni, fizik hajm indeksi 144,9 % ni hamda ishlab chiqarish hajmi 460,6 mlrd. so'mni tashkil etdi.

Qog'oz va qog'oz mahsulotlari ishlab chiqarish

2023-yilning yanvar-sentabr oylari yakunlariga ko'ra, qog'oz va qog'oz mahsulotlari ishlab chiqarish sanoatining ishlab chiqaradigan sanoat tarkibidagi ulushi 1,3 % ni, fizik hajm indeksi esa 184,1 % ni tashkil etgan bo'lsa, 2024-yilning yanvar-sentabr oylarida ishlab chiqaradigan sanoatdagi ulushi 1,3 %, fizik hajm indeksi 116,5 % ni, ishlab chiqarish hajmi esa 410,7 mlrd. so'mni tashkil etdi.

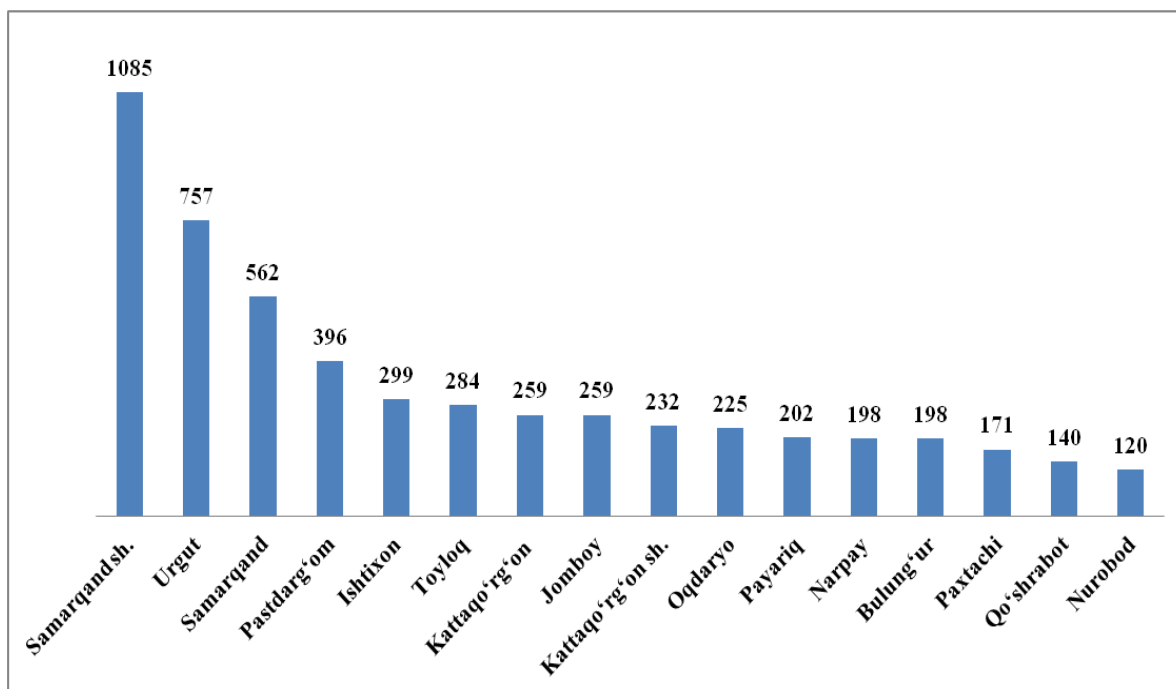
Korxonalar va tashkilotlar yagona davlat registri ma'lumotlariga ko'ra, 2024-yil 1-oktabr holatiga faoliyat yuritayotgan sanoat korxonolari soni 5 387 tani tashkil etib, o'tgan yilning shu davriga nisbatan 859 taga yoki 13,7 % ga kamaygan.

2024-yilning yanvar-sentabr oylarida viloyatimizda 883 ta yangi sanoat korxonolari tashkil etilgan bo'lib, ulardan 144 tasi Samarqand shahriga, 119 tasi Samarqand tumanida, 59 tasi Toyloq tumanida, 97 tasi Pastdarg'om tumanida va 75 tasi Urgut tumanida ro'yxatga olingan.

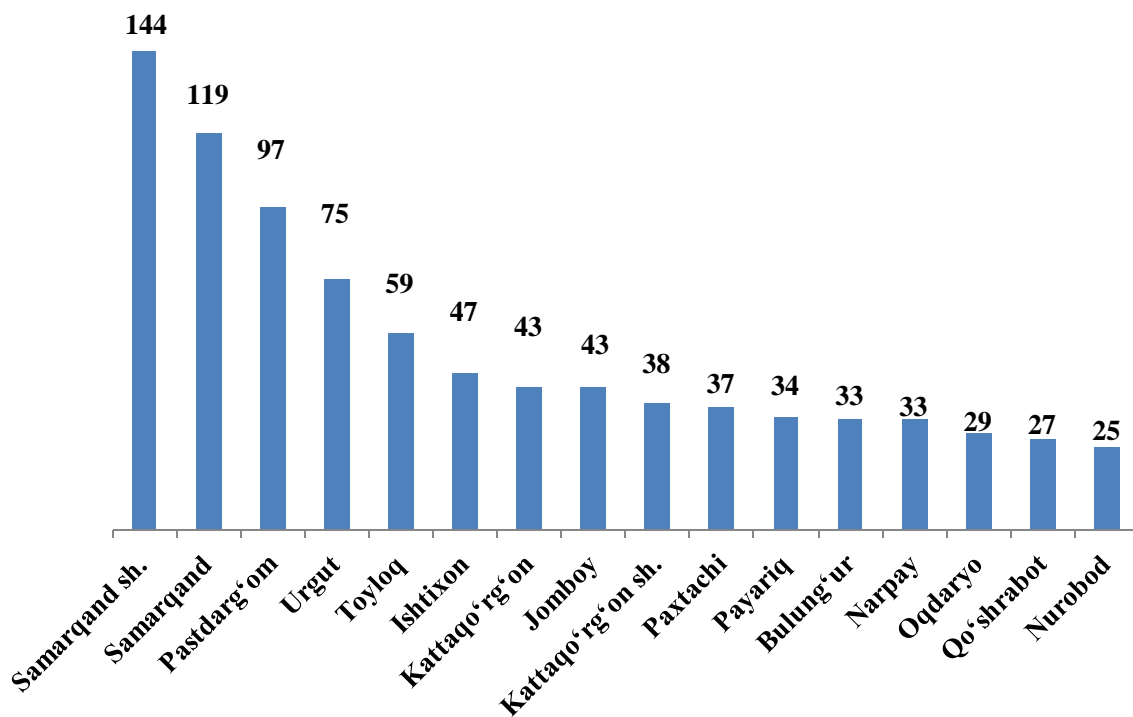
2024-yil 1-oktabr holatiga faoliyat yuritayotgan sanoat korxonolari

	<i>Faoliyat yuritayotgani</i>	<i>shundan</i>		<i>yanvar-sentabr oylarida tashkil etilgan</i>
		<i>yirik korxonalar</i>	<i>kichik biznes</i>	
				<i>birlikda</i>
Jami	5 387	66	5 321	883
Samarqand sh.	1 085	28	1 057	144
Kattaqo'rg'on sh.	232	2	230	38
tumanlar:				
Oqdaryo	225	1	224	29
Bulung'ur	198	1	197	33
Jomboy	259	4	255	43
Ishtixon	299	1	298	47
Kattaqo'rg'on	259	6	253	43
Qo'shrabot	140	-	140	27
Narpay	198	2	196	33
Payariq	202	1	201	34
Pastdarg'om	396	3	393	97
Paxtachi	171	6	165	37
Samarqand	562	4	558	119
Nurobod	120	1	119	25
Urgut	757	4	753	75
Toyloq	284	2	282	59

Faoliyat yuritayotgan sanoat korxonalari soni, birlik
(2024-yil 1-oktabr holatiga)



Yangi tashkil etilgan sanoat korxonalari soni, birlik (2024-yil yanvar-sentabr)



2024-yilning yanvar-sentabr oylarida sanoat mahsuloti ishlab chiqarish

	<i>Hajmi, mlrd. so‘m*</i>	<i>2023-yilga nisbatan, % da</i>	<i>Aholi jon boshiga, ming so‘m*</i>	<i>2023-yilga nisbatan, % da</i>
Samarqand viloyati	32 109,3	107,8	7 569,6	105,5
Samarqand sh.	11 585,4	104,7	19 659,1	102,7
Kattaqo‘rg‘on sh.	752,0	117,8	7 895,0	116,3
tumanlar:				
Oqdaryo	672,0	110,9	3 846,6	108,3
Bulung‘ur	765,6	107,3	3 756,6	104,9
Jomboy	2 830,3	106,5	14 801,6	103,9
Ishtixon	651,9	106,5	2 342,7	104,2
Kattaqo‘rg‘on	1 310,1	113,3	4 426,0	111,0
Qo‘shrabot	128,7	109,8	901,3	107,7
Narpay	719,5	109,7	3 142,7	107,8
Payariq	656,2	106,7	2 378,9	104,1
Pastdarg‘om	989,7	106,7	2 560,6	104,4
Paxtachi	762,8	106,2	4 979,6	104,6
Samarqand	2 173,9	108,1	7 903,9	105,9
Nurobod	434,1	104,8	2 650,3	102,8
Urgut	2 790,8	109,2	4 946,7	106,6
Toyloq	2 364,7	105,6	10 602,4	103,1

*) Yashirin iqtisodiyotni qo‘shgan holda dastlabki ma‘lumot