

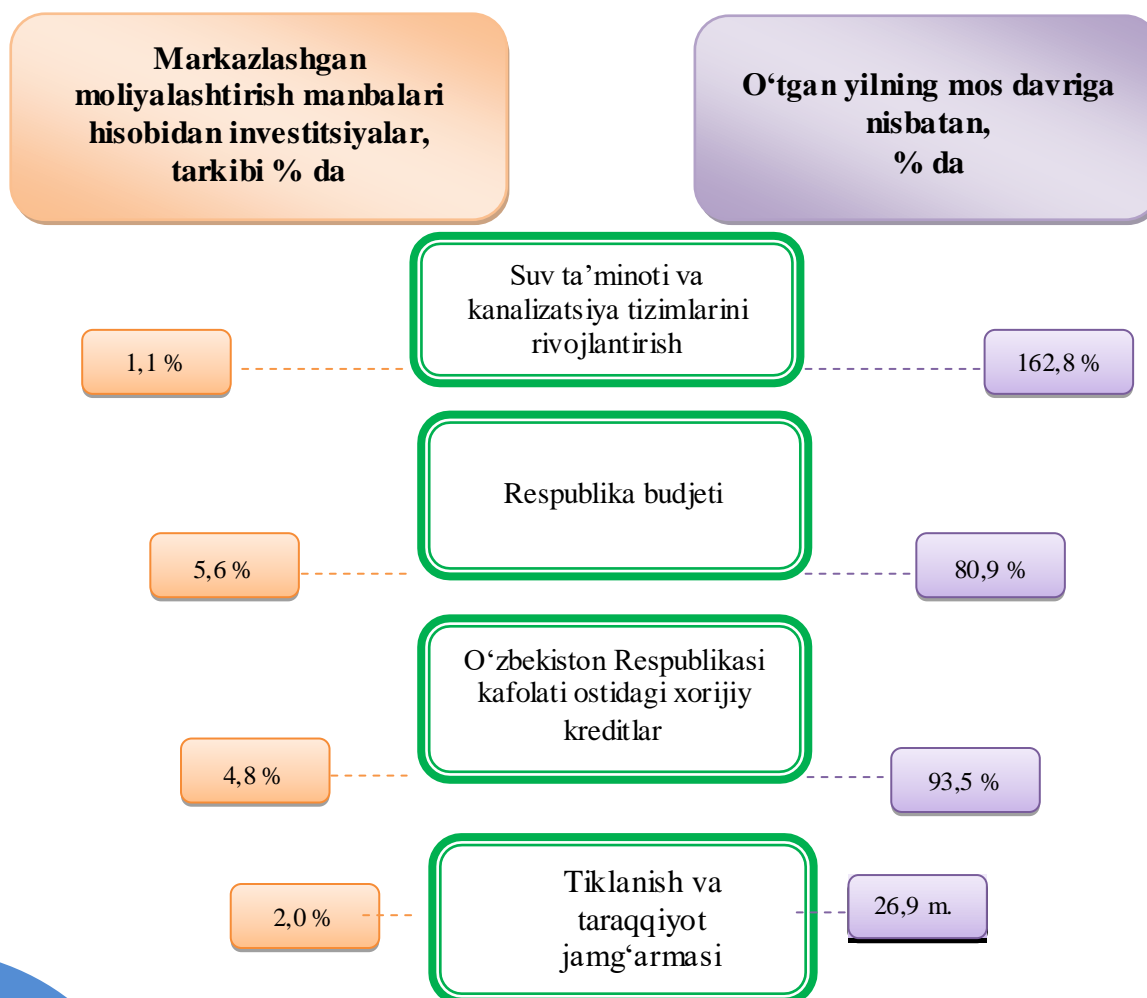
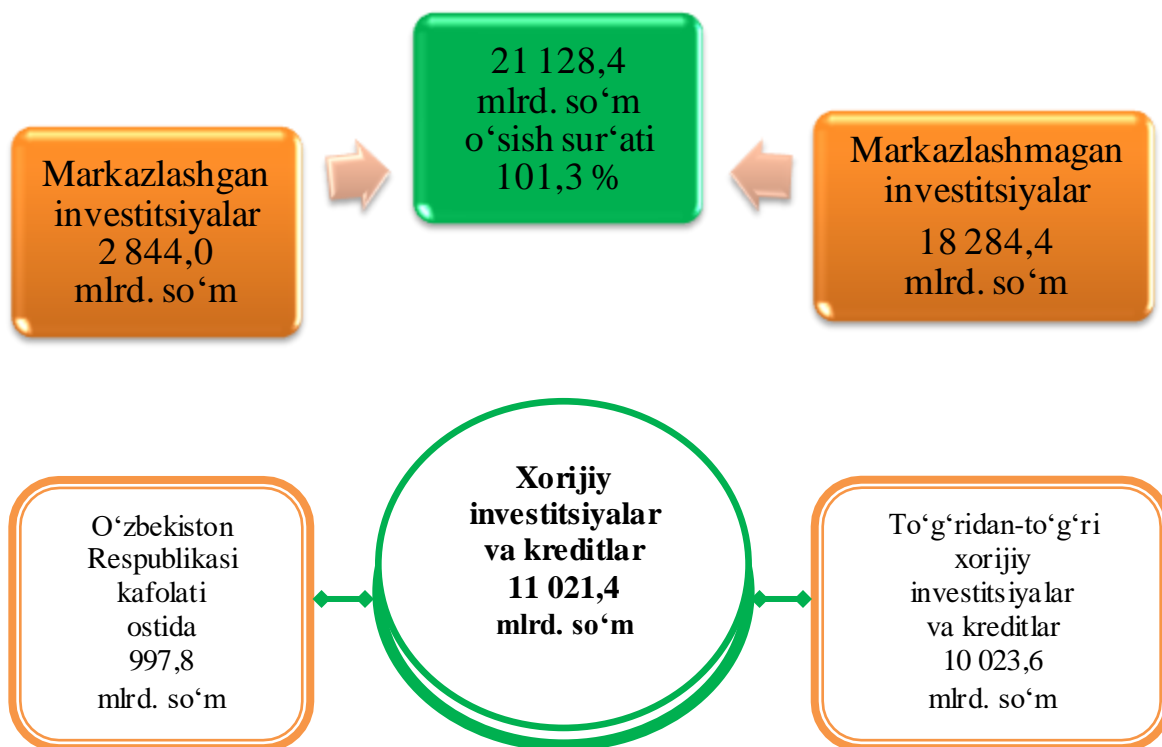
IV. INVESTITSİYALAR VA QURILISH

2024-yilning yanvar-sentabr oylarida Samarqand viloyatining asosiy kapitalini ko'paytirishga **21 128,4 mlrd. so'm** miqdorida investitsiyalar kiritilib, o'tgan yilning shu davriga nisbatan o'sish sur'ati **101,3 % ni** tashkil qildi, shundan xorijiy investitsiyalar va kreditlar 11 021,4 mlrd. so'mni tashkil etdi.

Moliyalashtirish manbalari bo'yicha asosiy kapitalga kiritilgan investitsiyalarning taqsimlanishi

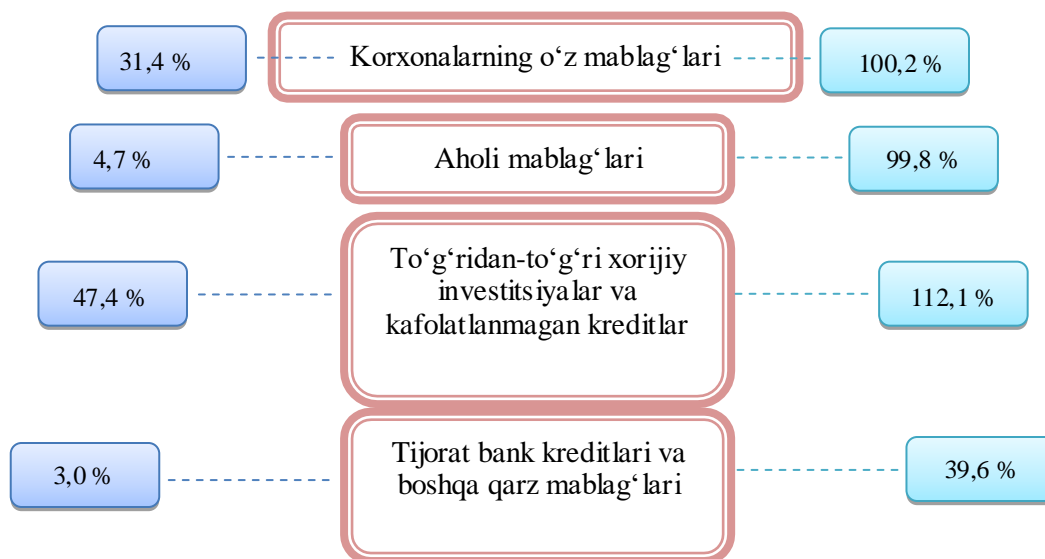
	<i>mlrd. so'm</i>	<i>o'sish sur'ati, % da</i>	<i>umumiy hajmga nisbatan % da</i>
Asosiy kapitalga kiritilgan investitsiyalar	21 128,4	101,3	100,0
<i>shu jumladan:</i>			
Markazlashgan investitsiyalar:	2 844,0	105,7	13,5
Byudjet mablag'lari	1 187,5	80,9	5,6
Suv ta'minoti va kanalizatsiya tizimlarini rivojlantirish jamg'armasi mablag'lari	224,0	162,8	1,1
Tiklanish va taraqqiyot jamg'armasi	434,7	26,9 m.	2,0
O'zbekiston Respublikasi kafolati ostida bo'lgan chet el kreditlari	997,8	93,5	4,8
Markazlashmagan investitsiyalar	18 284,4	100,7	86,5
Korxonalarining mablag'lari			
(mahalliy byudjet mablag'larini qo'shgan holda)	6 637,2	100,2	31,4
Aholi mablag'lari	989,5	99,8	4,7
To'g'ridan-to'g'ri va boshqa xorijiy investitsiya va kreditlar	10 023,6	112,1	47,4
Tijorat bank kreditlari va boshqa qarz mablag'lari	634,1	39,6	3,0

Asosiy kapitalga kiritilgan investitsiyalar



Markazlashmagan
moliyalashtirish manbalari
hisobidan investitsiyalar,
tarkibi % da

O'tgan yilning mos
davriga nisbatan,
% da



2024-yilning yanvar-sentabr oylarida asosiy kapitalga kiritilgan investitsiyalarning texnologik tarkibi

	jami	davlat	nodavlat
Jami, mlrd. so'm	21 128,4	3 367,3	17 761,1

2024-yilning yanvar-sentabr oylarida markazlashtirilgan moliyalashtirish manbalariga 2 844,0 mlrd. so'mlik investitsiya mablag'lari kiritilib, bu ko'rsatkich jami investitsiyalarning 13,5 % ni tashkil etdi, bu o'tgan yilning mos davriga nisbatan o'sish surati 105,7 % ni tashkil etgan. Hisobot davrida markazlashtirilmagan moliyalashtirish manbalari hisobidan 18 284,4 mlrd. so'mlik investitsiyalar o'zlashtirildi (jamiga nisbatan ulushi 86,5 %) va o'tgan yilning mos davriga nisbatan o'sish sur'ati 100,7 % ni tashkil etdi. Korxonalar va tashkilotlarning o'z mablag'lari hisobiga 6 637,2 mlrd. so'm asosiy kapitalga investitsiyalar o'zlashtirildi yoki jami investitsiyalarning 31,4 % o'zlashtirildi.

Aholining mablag'lari hisobidan 989,5 mlrd. so'mlik investitsiyalar o'zlashtirilib, jami investitsiyalar hajmining 4,7 % ni tashkil etdi.

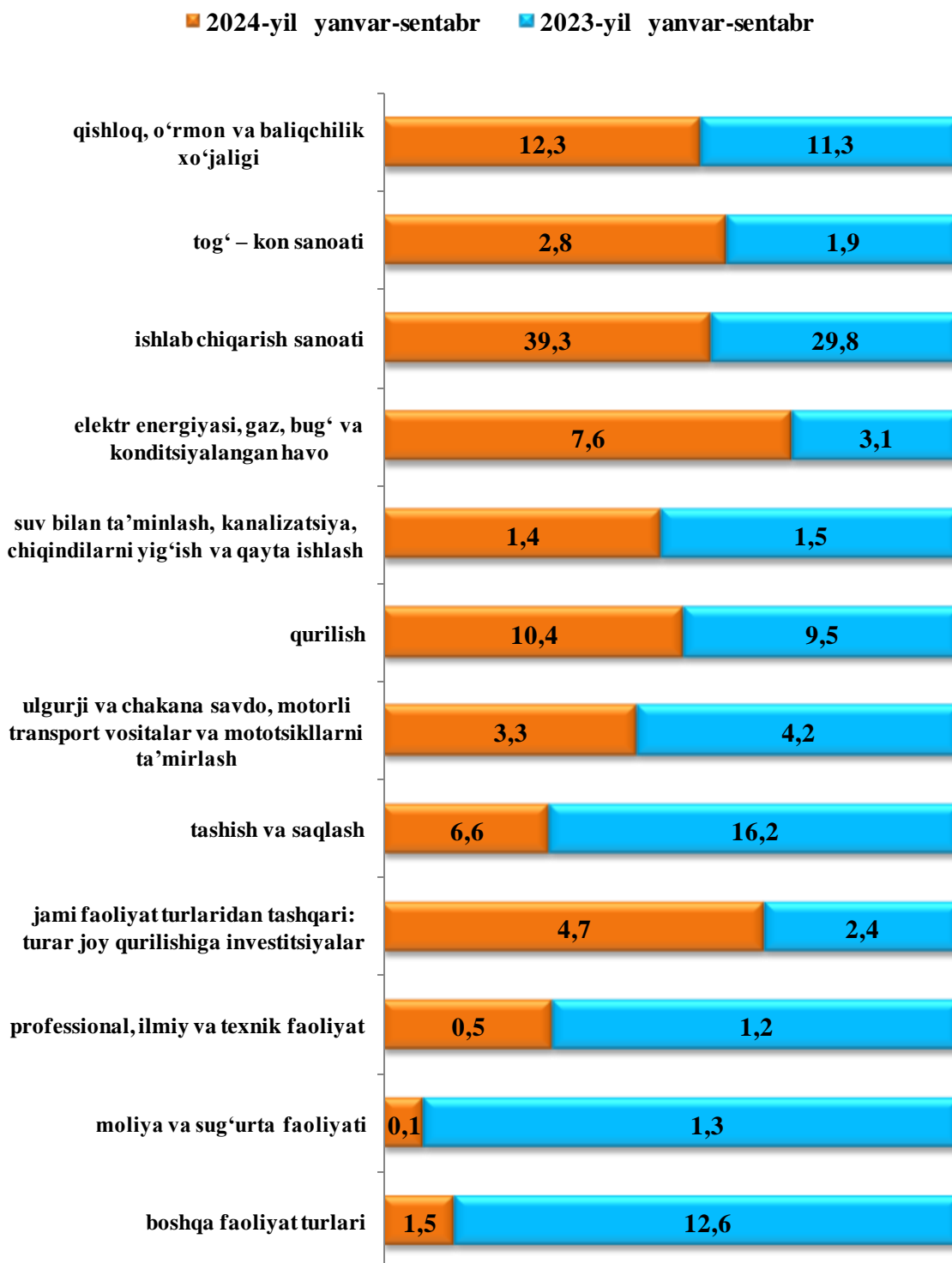
Hisobot davrida O‘zbekiston Respublikasi Hukumati kafolati ostida 997,8 mlrd. so‘mlik xorijiy kreditlar ajratildi, bu esa o‘tgan yilning mos davriga nisbatan 93,5 % ni yoki jami investitsiyalarning ulushi 4,8 % ni tashkil etgan.

Shu bilan birga, bank kreditlari va boshqa qarz mablag‘lari hisobidan 634,1 mlrd. so‘mlik mablag‘lar kiritildi (asosiy kapitalga kiritilgan investitsiyalar umumiy hajmining 3,0 %), bu o‘shish sur‘ati 39,6 % ni tashkil etdi, to‘g‘ridan-to‘g‘ri va boshqa xorijiy investitsiyalar va kreditlar hisobidan 10 023,6 mlrd. so‘m (ulushi 47,4 %) va o‘tgan yilning mos davriga nisbatan 112,1 % ni tashkil etdi, Respublika byudjeti 1 187,5 mlrd. so‘m (ulushi 5,6 %) ushish sur‘ati 80,9 % ni tashkil qildi. Suv ta‘minoti tizimlarini rivojlantirish jamg‘armasi hisobidan 224,0 mlrd. so‘m, (ulushi 1,1 %) va o‘tgan yilning mos davriga nisbatan 162,8 % ni tashkil etdi.

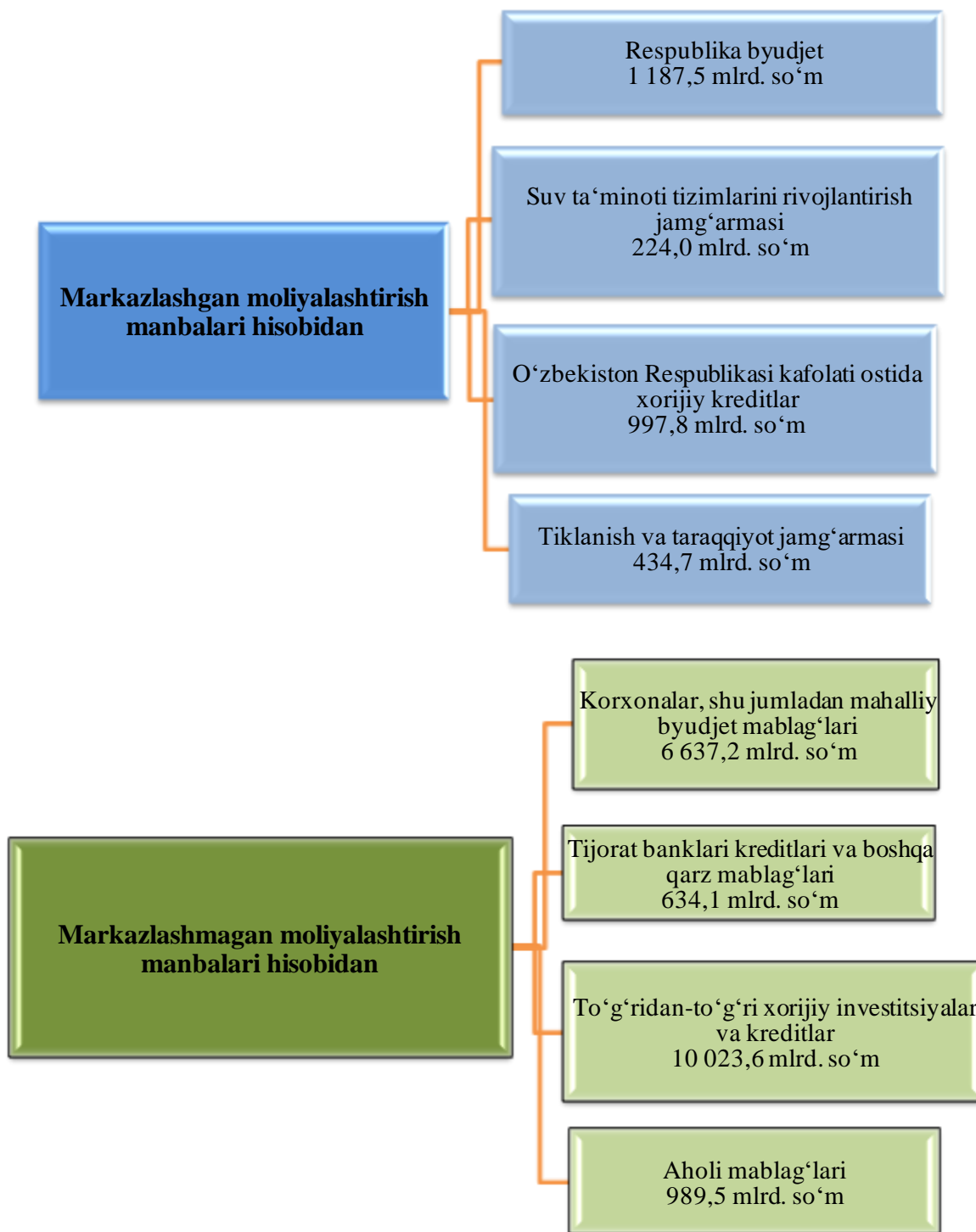
Iqtisodiy faoliyat turlari bo‘yicha asosiy kapitalga kiritilgan investitsiyalar va kreditlar

Hisobot davrida asosiy kapitalga kiritilgan investitsiyalarning asosiy qismi qishloq, o‘rmon va baliqchilik xo‘jaligiga 2 631,6 mlrd. so‘m ulushi (12,3 %) ni, shundan tog‘-ko‘n sanoati ga 604,2 mlrd. so‘m ulushi (2,8 %) ni, ishlab chiqarish sanoatiga 8 311,9 mlrd. so‘m ulushi (39,3 %) ni, elektr energiyasi, gaz, bug‘ va konditsiyalangan havo 1 158,1 mlrd. so‘m ulushi (7,6 %)ni, suv bilan ta‘minlash, kanalizatsiya, chiqindilarni yig‘ish va qayta ishlashga 294,6 mlrd. so‘m ulushi (1,4 %)ni, qurilishga 2 211,2 mlrd. so‘m ulushi (10,4 %)ni, ulgurji va chakana savdo, motorli transport vositalar va mototsikllarni ta‘mirlashga 705,4 mlrd. so‘m ulushi (3,3 %)ni, shundan tashish va saqlashga 1 400,6 mlrd. so‘m ulushi (6,6 m.)ni, axborot va aloqaga 162,9 mlrd. so‘m ulushi (0,5 %)ni, moliya va sug‘urta faoliyatiga 28,8 mlrd. so‘m ulushi (0,1 %)ni, professional, ilmiy va texnik faoliyatga 413,6 mlrd. so‘m (1,8 %)ni, ta‘lim yo‘nalishiga 414,9 mlrd. so‘m ulushi (1,9 %)ni, sog‘liqni saqlash va ijtimoiy xizmatlar ko‘rsatish 313,7 mlrd. so‘m ulushi (1,4)ni, jami faoliyat turlaridan tashqari: turar joy qurilishiga investitsiyalar ga 356,3 mlrd. so‘m ulushi (1,9 %)ni boshqa faoliyat turlariga 2 120,6 mlrd. so‘m (8,7 %) ga to‘g‘ri keldi.

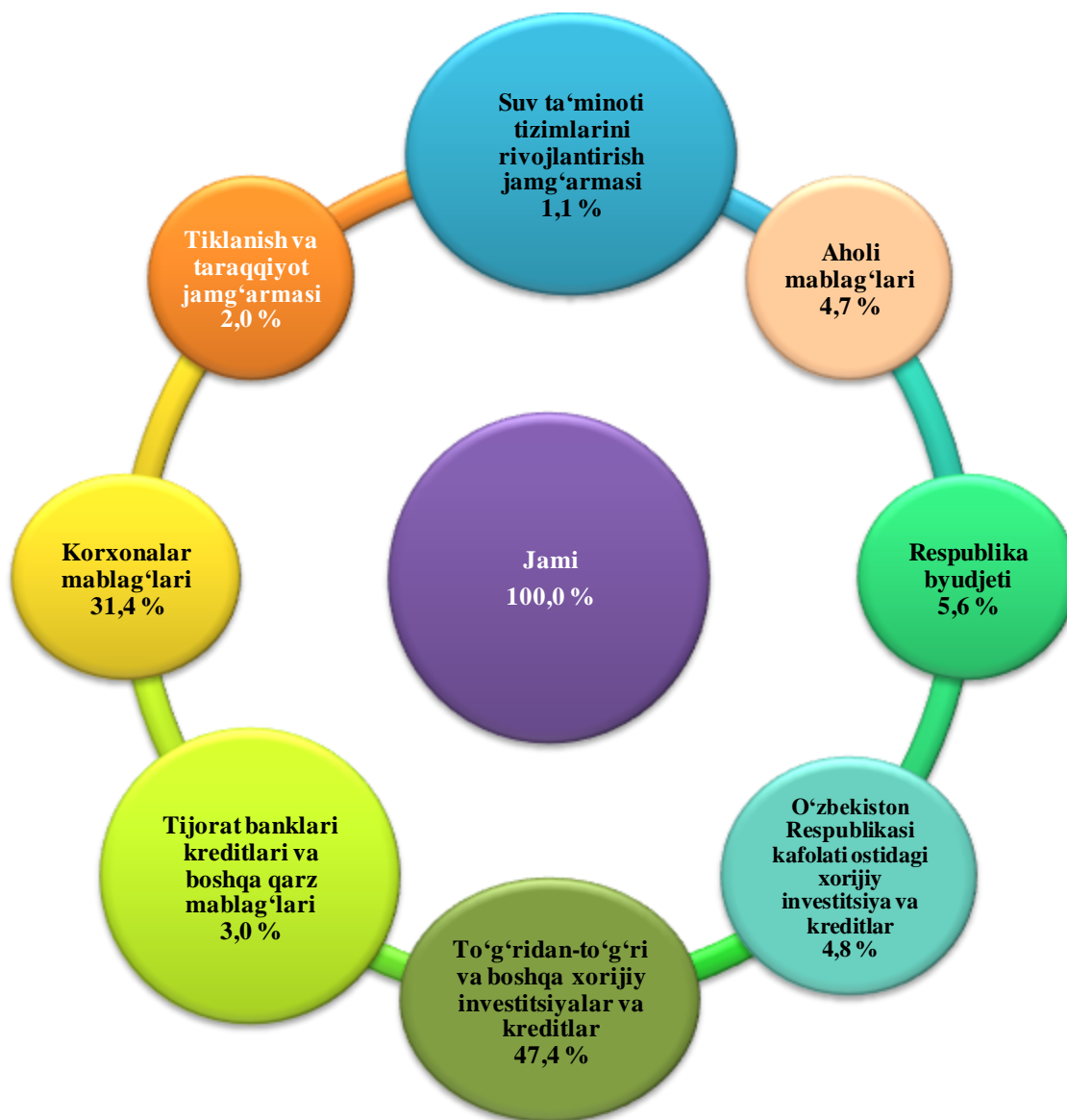
**Iqtisodiy faoliyat turlari bo'yicha asosiy kapitalga
kiritilgan investitsiyalar va kreditlar
(umumiy hajmga nisbatan % da)**



2024-yil yanvar-sentabr oylarida asosiy kapitalga kiritilgan
investitsiyalarning moliyalashtirish manbalari bo'yicha tarkibi



**Moliyalashtirish manbalari bo'yicha
asosiy kapitalga kiritilgan investitsiyalar,
(umumiy hajmga nisbatan % da)**



Jami o'zlashtirilgan investitsiyalarning 47,4 % to'g'ridan-to'g'ri va boshqa xorijiy investitsiyalar va kreditlar hisobidan o'zlashtirildi, shu bilan birga, korxonalar va tashkilotlarning o'z mablag'lari hisobidan 31,4 %, aholi mablag'lari hisobidan, bu esa jami investitsiyalarning 4,7 % ni tashkil etadi.

**2024-yilning yanvar-sentabr oylarida moliyalashtirish manbalari
bo'yicha asosiy kapitalga kiritilgan investitsiyalar**

	<i>Kiritilgan investitsiyalar, mlrd. so'm</i>	<i>O'tgan yilning mos davriga nisbatan o'sish sur'ati, % da</i>	<i>Umumiy hajmdagi ulushi, % da</i>
Barcha moliyalashtirish manbalari hisobidan	21 128,4	101,3	100,0
Respublika budjeti	1 187,5	80,9	5,6
Suv ta'minoti tizimlarini rivojlantirish jamg'armasi	224,0	162,8	1,1
O'zbekiston Respublikasi tomonidan kafolatlangan chet el kreditlari	997,8	93,5	4,8
Tiklanish va taraqqiyot jamg'armasi	434,7	26,9 m.	2,0
Korxonalar mablag'lari	6 637,2	100,2	31,4
Tijorat banklari kreditlari va boshqa qarz mablag'lari	634,1	39,6	3,0
To'g'ridan-to'g'ri xorijiy investitsiyalar va kreditlar	10 023,6	112,1	47,4
Aholi mablag'lari	989,5	99,8	4,7

Moliyalashtirish manbalari bo'yicha asosiy kapitalga kiritilgan investitsiyalarning eng yuqori o'sish sur'atlari To'g'ridan-to'g'ri xorijiy investitsiyalar va kreditlar 10 023,6 mlrd. so'm bo'lib, o'tgan yilga nisbatan o'sish sur'ati 112,1 % ni tashkil etgan.

**Shahar va tumanlar kesimida asosiy kapitalga kiritilgan
investitsiyalar, mlrd. so'm**

	<i>2023-y. yanvar- sentabr</i>	<i>2024-y. yanvar- sentabr</i>	<i>o'tgan yilning mos davriga o'sish sur'ati, % da</i>	<i>jami investitsiyalardan to'g'ridan-to'g'ri xorijiy investitsiyalar hajmi, ming AQSh doll.</i>
--	--	--	--	--

Viloyat bo'yicha	19 570,4	21 128,4	101,3	358 798,2
Samarqand sh.	5 156,0	7 279,3	132,7	27 756,2
Kattaqo'rg'on sh.	207,8	547,9	2,5 m.	16 823,0
Oqdaryo	399,6	461,9	108,5	6 209,1
Bulung'ur	516,4	517,6	94,0	1 500,0
Jomboy	653,7	1 488,9	2,1 m.	73 979,0
Ishtixon	264,1	437,4	155,3	15 491,1
Kattaqo'rg'on	4 872,1	1 150,7	22,1	10 458,4
Qo'shrabot	420,4	704,6	157,3	12 782,7
Narpay	356,8	523,7	137,8	6 491,2
Payariq	465,3	1 019,0	2,1 m.	398,8
Pastdarg'om	1 454,7	1 294,3	83,5	64 629,0
Paxtachi	296,7	621,4	196,4	1997,3
Samarqand	2 361,5	1 615,3	64,2	17 350,7
Nurobod	727,3	1 905,4	2,5 m.	90 718,5
Urgut	861,2	938,0	102,2	12 213,1
Toyloq	556,8	623,0	105,4	-

Aholi jon boshiga kiritilgan investitsiyalar

(2024-yil yanvar-sentabr oylarida)

	<i>Aholi jon boshiga investitsiyalar hajmi, ming soʻmda</i>	<i>Oʻsish surʻati, % da</i>
Viloyat boʻyicha	4 980,9	99,2
Samarqand sh.	12 352,4	129,9
Kattaqoʻrgʻon sh.	5 749,3	2,4 m.
Oqdaryo	2 644,1	106,1
Bulungʻur	2 539,9	92,0
Jomboy	7 786,9	2,1 m.
Ishtixon	1 571,5	152,1
Kattaqoʻrgʻon	3 887,5	21,7
Qoʻshrabot	4 934,1	154,4
Narpay	2 286,9	135,4
Payariq	3 694,7	2,0 m.
Pastdargʻom	3 348,9	81,7
Paxtachi	4 056,1	193,7
Samarqand	5 873,8	62,9
Nurobod	11 632,7	2,4 m.
Urgut	1 662,5	99,8
Toyloq	2 793,8	102,6

2024-yilning yanvar-sentabr oylarida aholi jon boshiga hisoblangan asosiy kapitalga kiritilgan investitsiyalar hajmi boʻyicha yuqori koʻrsatkichlar Samarqand shahri 12 352,4 ming soʻm, bu yerda ishlab chiqarish hajmlarini koʻpaytirishga oʻzlashtirilgan, Jomboy tumani 7 786,9 ming soʻm, bu yerda sement ishlab chiqarish majmuasini qurish oʻzlashtirilgan investitsiyalar bilan bogʻliq.

2024-yilning yanvar-sentabr oylarida moliyalashtirish manbalari bo'yicha asosiy kapitalga kiritilgan investitsiyalar, mlrd. so'm

	<i>Asosiy kapitalga kiritilgan investitsiyalar jami, mlrd. so'm</i>	<i>shu jumladan moliyalashtirish manbalari bo'yicha:</i>				
		<i>respublika budjeti</i>	<i>korxonalar mablag'lari</i>	<i>aholi mablag'lari</i>	<i>xorijiy investitsiyalar va kreditlar</i>	<i>Xukumat kafolati ostidagi chet el kreditlari</i>
Viloyat bo'yicha	21 128,4	1 187,5	6 637,2	989,4	11 021,4	997,8
Samarqand sh.	7 279,3	843,1	1 772,2	80,7	4 071,9	903,1
Kattaqo'rg'on sh.	547,9	28,5	38,0	20,1	454,1	49,6
Oqdaryo	461,9	6,3	296,8	39,6	112,8	0,5
Bulung'ur	517,6	48,7	289,0	60,5	84,2	0,4
Jomboy	1 488,9	10,6	416,2	46,7	952,0	0,5
Ishtixon	437,4	14,2	91,8	49,2	222,4	0,5
Kattaqo'rg'on	1 150,7	45,5	851,8	45,2	132,5	0,6
Qo'shrabot	704,6	6,8	35,7	67,9	593,3	-
Narpay	523,7	42,0	79,7	43,9	341,5	0,4
Payariq	1 019,0	6,5	357,6	51,8	583,0	-
Pastdarg'om	1 294,3	5,7	153,4	61,2	840,3	3,6
Paxtachi	621,4	8,5	153,8	54,6	351,3	0,3
Samarqand	1 615,3	32,0	922,7	48,7	567,1	37,2
Nurobod	1 905,4	42,7	525,5	79,9	1 204,1	-
Urgut	938,0	28,7	435,4	62,9	350,5	0,8
Toyloq	623,0	17,7	217,6	176,5	160,4	0,3

davomi

	Asosiy kapitalga kiritilgan investitsiyalar jami, mlrd. so‘m	shu jumladan moliyalashtirish manbalari bo‘yicha:		
		Suv ta‘minoti tizimlarini rivojlantirish jang‘armasi	Tiklanish va taraqqiyot jang‘armasi	tijorat banklari kreditlari va boshqa qarz mablag‘lari
Viloyat bo‘yicha	21 128,4	224,0	89,8	634,1
Samarqand sh.	7 279,3	2,0	423,5	85,9
Kattaqo‘rg‘on sh.	547,9	0,6	-	6,6
Oqdaryo	461,9	-	-	-
Bulung‘ur	517,6	6,4	-	-
Jomboy	1 488,9	28,3	-	7,0
Ishtixon	437,4	20,4	-	43,0
Kattaqo‘rg‘on	1 150,7	57,5	-	2,3
Qo‘shrabot	704,6	42,4	-	33,3
Narpay	523,7	-	-	0,8
Payariq	1 019,0	10,4	-	6,3
Pastdarg‘om	1 294,3	6,5	11,2	13,5
Paxtachi	621,4	1,8	-	220,8
Samarqand	1 615,3	1,0	-	52,2
Nurobod	1 905,4	0,9	-	44,0
Urgut	938,0	18,6	-	34,6
Toyloq	623,0	25,6	-	34,7


Ijtimoiy soha obyektlarini qurish

2024-yilning yanvar-sentabr oylarida umumiy maydoni 226,6 ming kv.m. bo‘lgan 2 117 ta uy-joy qurilgan (2023-yilning yanvar-sentabr oylariga nisbatan 124,4 %) shu jumladan, qishloq joylarda 257,7 ming kv.m, 2 063 ta uy-joy foydalanishga topshirildi.

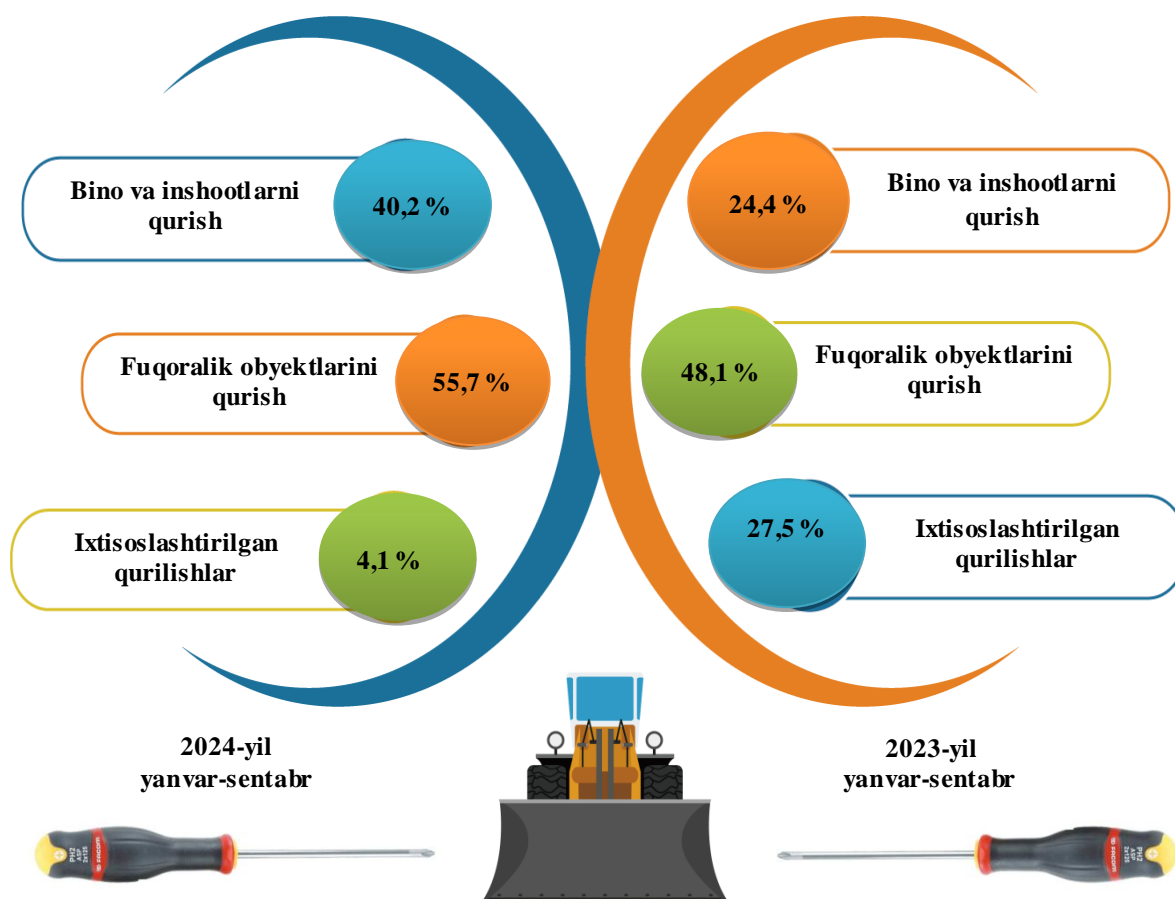
Noishlab chiqarish sohasiga kiritilgan investitsiyalar hajmidan 356,5 mlrd. so‘mi yoki 1,7 % turar-joy qurilishida o‘zlashtirildi.

Umumta'lim maktablari va maktabgacha ta'lim tashkilotlari qurilishida 113,1 mlrd. so'm atrofida investitsiyalar o'zlashtirildi, bu noishlab chiqarish sohasiga yo'naltirilgan investitsiyalarning 0,01 foizini tashkil qiladi.

Qurilish faoliyati. 2024-yilning yanvar-sentabr oylarida 9 673,7 mlrd. so'mlik qurilish ishlari bajarilib, o'tgan yilning mos davriga nisbatan o'sish sur'ati 110,3 % ni tashkil etdi.




Iqtisodiy faoliyat turlari bo'yicha qurilish ishlari (umumiy hajmga nisbatan % da)



Qurilish ishlari umumiy hajmining 40,2 % i binolar va inshootlarni qurishga, 55,7 % fuqarolik qurilishi ob'ektlarini qurish bo'yicha qurilishga 4,1 % ixtisoslashtirilgan qurilish ishlariga to'g'ri keldi. Shu jumladan, umumiy hajmdan 79,4 % yangi qurilish, rekonstruksiya va kengaytirish hamda texnik jihatdan qayta jihozlashga to'g'ri keladi.

Mulkchilik shakllari bo'yicha qurilish tashkilotlarining o'z kuchlari bilan bajargan qurilish ishlari taqsimoti (umumiy hajmga nisbatan % da)



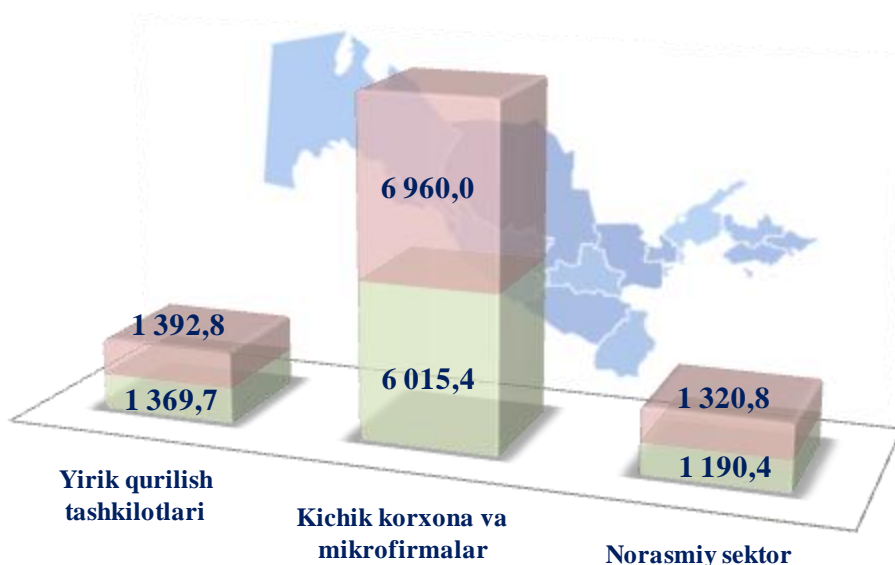
Davlat mulki



Nodavlat mulki



Korxonalar turlari bo'yicha qurilish ishlari hajmi, mlrd.so'm



■ 2023-yil yanvar-sentabr

■ 2024-yil yanvar-sentabr

Jami qurilish ishlaridan yirik qurilish tashkilotlari tomonidan bajarilgan qurilish ishlari ulushi 14,4 % ni tashkil etib, ulushi -1,6 % ni punktga kamayish kuzatildi. Kichik korxonalar va mikrofirmalar hissasi 71,9 % ni tashkil etib, 1,8 % punktga ko'paydi, norasmiy sektorning ulushi 13,7 % ni tashkil etdi.

**Iqtisodiy faoliyat turlari bo'yicha qurilish ishlari hajmi,
(umumiy hajmga nisbatan % da)**

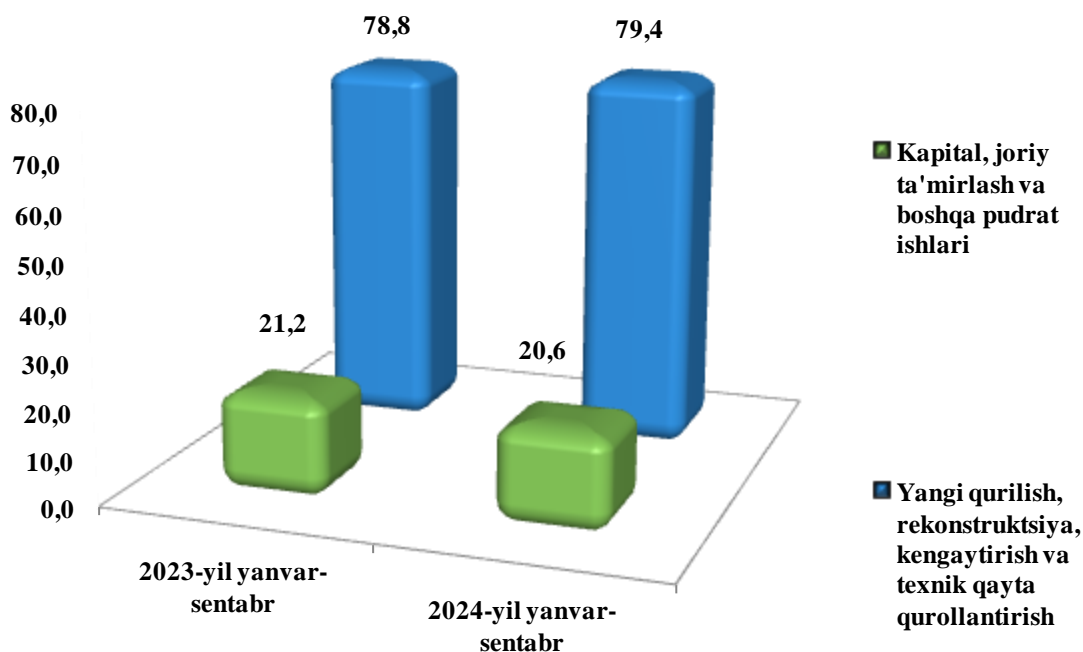


Jami qurilish ishlari hajmida yangi qurilish, rekonstruksiya, kengaytirish va texnik jihatdan qayta qurollantirish ishlari hajmi 7,7 mlrd. soʻmni (ulushi 79,4 %) tashkil etdi.

Kapital, joriy taʼmirlash va boshqa pudrat ishlari hajmi esa 1,9 mlrd. soʻmni (ulushi 20,6 %) tashkil etdi.



**Qurilish ishlari turlari bo'yicha
(jamiga nisbatan foiz hisobida)**

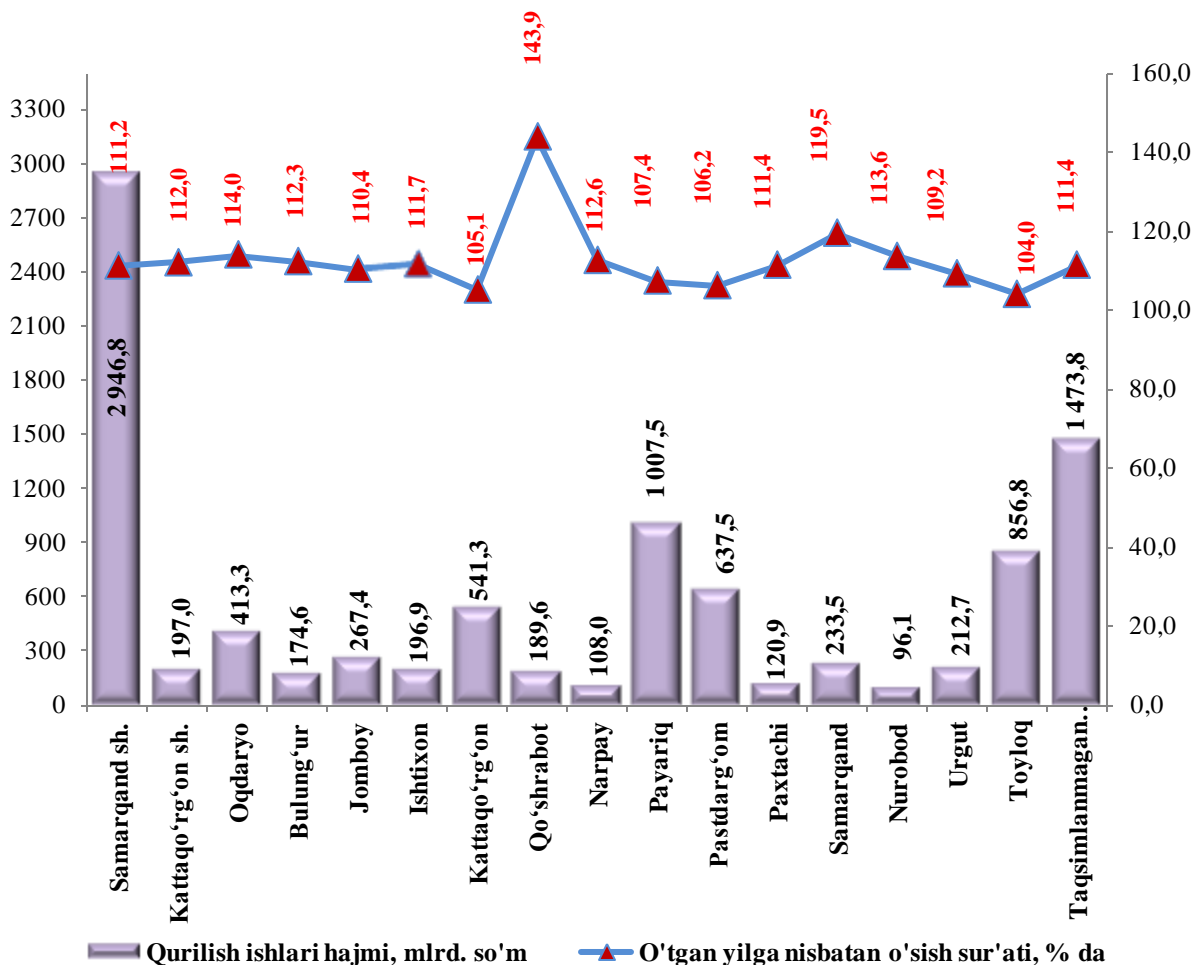


2024-yilning yanvar-sentabr oylarida shahar va tumanlar bo'yicha qurilish ishlari hajmi, mlrd. so'm

	2023-yil	2024-yil	<i>o'tgan yilning mos davriga nisbatan o'sish sur'ati, % da</i>	<i>Umumiy hajmga nisbatan ulushi % da</i>
Viloyat bo'yicha	9 673,7	8 575,5	110,3	100,0
Samarqand sh.	2 946,8	2 598,9	111,2	30,5
Kattaqo'rg'on sh.	197,0	172,2	112,0	2,0
Oqdaryo	413,3	355,0	114,0	4,3
Bulung'ur	174,6	151,6	112,3	1,8
Jomboy	267,4	236,9	110,4	2,8
Ishtixon	196,9	172,3	111,7	2,0
Kattaqo'rg'on	541,3	505,0	105,1	5,6
Qo'shrabot	189,6	128,8	143,9	2,0
Narpay	108,0	93,4	112,6	1,1
Payariq	1 007,5	919,3	107,4	10,4
Pastdarg'om	637,5	588,3	106,2	6,6
Paxtachi	120,9	105,7	111,4	1,2
Samarqand	233,5	191,0	119,5	2,4
Nurobod	96,1	82,2	113,6	1,0
Urgut	212,7	190,2	109,2	2,2
Toyloq	856,8	804,1	104,0	8,9
Taqsimlanmagan hajm	1 473,8	1 280,6	111,4	15,2

2024-yilning yanvar-sentabr oylarida viloyat bo'yicha qurilish ishlari hajmida Samarqand shahri 2 946,8 mlrd. so'm, Payariq 1 007,5 mlrd. so'm, Pastdarg'om 637,5 mlrd. so'm va Toyloq 856,8 mlrd. so'm, hajmli tumanlar yuqori ulushlarga ega.

**2024-yilning yanvar-sentabr oylarida
qurilish ishlari hajmi va o'sish sur'atlari**



Hisobot davrida bajarilgan qurilish ishlarining yuqori o'sish sur'ati Pastdarg'om tumanida (o'tgan yilning mos davriga nisbatan o'sish sur'ati 106,2 %), Bulung'ur (112,3 %), Samarqand tumani (119,5 %) va Qo'shrabot (143,9 %) tumanlarida kuzatildi.

2024-yilning yanvar-sentabr oylarida aholi jon boshiga hisoblangan qurilish ishlari hajmi bo'yicha yuqori ko'rsatkichlar Samarqand shahri (2 946,8 ming so'm, o'sish sur'ati 111,2 %), Oqdaryo tumani (413,3 ming so'm yoki o'tgan yilga nisbatan o'sish sur'ati 114,0 %), Bulung'ur tumani (174,6 ming so'm, o'sish sur'ati 112,3 %) hamda Toyloq tumani (856,8 ming so'm, o'sish sur'ati 104,0 %) qayd etildi.



Aholi jon boshiga qurilish ishlari
(2024-yil yanvar-sentabr oylarida)

	<i>Aholi jon boshiga qurilish ishlari hajmi, ming soʻmda</i>	<i>Oʻsish surʻati, % da</i>
Viloyat boʻyicha	2 280,5	107,9
Samarqand sh.	5 000,6	108,6
Kattaqoʻrgʻon sh.	2 067,2	110,3
Oqdaryo	2 365,7	111,2
Bulungʻur	856,8	110,0
Jomboy	1 398,4	107,7
Ishtixon	707,5	109,3
Kattaqoʻrgʻon	1 828,6	102,7
Qoʻshrabot	1 327,8	141,2
Narpay	471,5	111,0
Payariq	3 652,9	104,6
Pastdargʻom	1 649,4	103,6
Paxtachi	789,1	110,1
Samarqand	849,0	117,1
Nurobod	587,0	112,0
Urgut	377,0	106,7
Toyloq	3 842,2	101,7

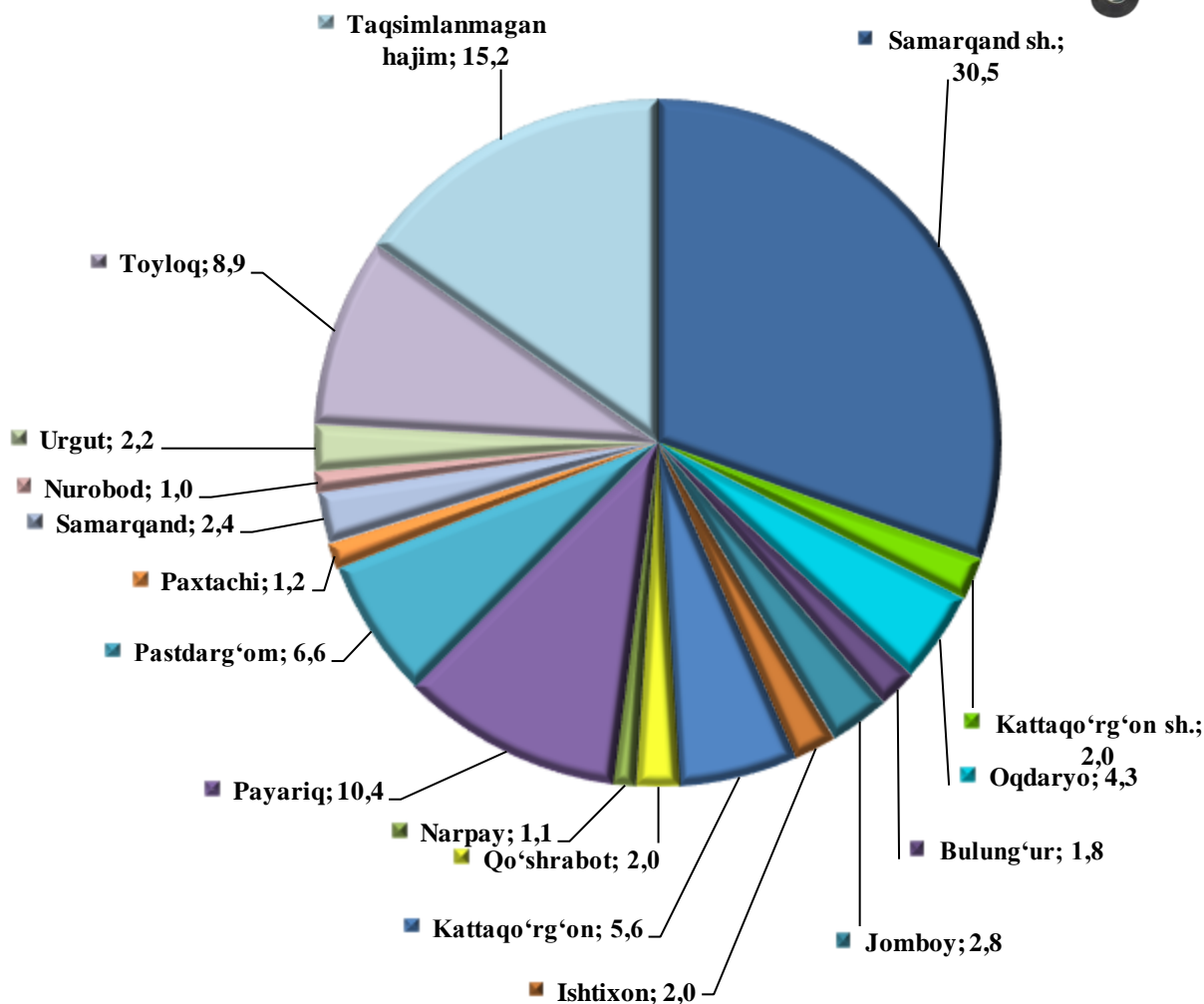
**2024-yilning yanvar-sentabr oylarida korxonalar turlari bo'yicha
qurilish ishlari hajmi,**

	Yirik korxonalar	Kichik korxonalar	Norasmiy sektor
Viloyat bo'yicha	1 392,8	6 960,0	1 320,9
Samarqand sh.	153,8	2 734,6	58,4
Kattaqo'rg'on sh.	-	178,5	18,5
Oqdaryo	49,5	330,9	32,9
Bulung'ur	14,8	123,2	36,6
Jomboy	13,9	228	25,5
Ishtixon	7,4	161,3	28,2
Kattaqo'rg'on	21	501,7	18,6
Qo'shrabot	73,6	91	25
Narpay	2,9	75,5	29,6
Payariq	54,2	918,1	35,2
Pastdarg'om	335,1	271,3	31,1
Paxtachi	8,6	82,6	29,7
Samarqand	42,6	157,6	33,3
Nurobod	16,8	45,9	33,4
Urgut	19,5	161,3	31,9
Toyloq	356,2	341,2	159,4
Taqsimlanmagan hajm	222,9	557,3	693,6

Yirik korxonalar tomonidan bajarilgan qurilish ishlarining yuqori ko'rsatkichlari Toyloq (jami qurilish ishlari hajmidagi ulushi 25,6 %), Pastdarg'om (ulushi 24,1 %), Samarqand shahri (ulushi 11,0 %) tumanlariga to'g'ri keladi.



Shahar va tumanlar kesimida qurilish ishlari ulushi, (umumiy hajmga nisbatan % da)



Jami qurilish hajmidan eng yuqori ulushni Samarqand shahrida 30,3 % ni, Toyloqda 8,9 % ni va Pastdarg'om tumanida 6,6 % ni va tashkil etdi.

Shuningdek, viloyat miqyosida qurilish ishlari hajmida eng past ulushlar Nurobod (1,0 %), Paxtachi (1,2 %) va Kattaqo'rg'on shahri (2,0 %) hissasiga to'g'ri keladi.