

VI. TRANSPORT

Yuk tashish. 2024-yil yanvar-sentabr oylarida avtomobil transporti tomonidan 46,8 mln. tonna yuk tashilgan bo'lib, o'sish sur'ati 2023-yilning yanvar-sentabriga nisbatan 106,6 % ni tashkil qildi.

Yuk aylanmasi avtomobil transporti turlari tomonidan 1 291,7 mln. tn-km.ni tashkil etdi va 2023-yilning yanvar-sentabriga nisbatan o'sish sur'ati 110,1 % ni tashkil qildi.

Avtomobil transportida yuk tashish va yuk aylanmasi

	<i>2024-yil yanvar-sentabr</i>	<i>2023-yilning yanvar-sentabriga nisbatan foiz hisobida</i>
Tashilgan yuk, <i>mln. tn</i>	46,8	106,6
Yuk aylanmasi, <i>mln. tn-km</i>	1 291,7	110,1

Yakka tartibdagi tadbirkorlarning avtomobil transportining yuk aylanmasining o'sish sur'ati 2023-yilning yanvar-sentabriga nisbatan 100,8 % ni tashkil etdi va 627,3 mln. tn-km. ga yetdi. Yuk aylanmasining umumiy hajmida xususiy yuk tashuvchilarning ulushi 85,2 % ni tashkil etdi (2023-yilning yanvar-sentabrida 89,6 foiz).

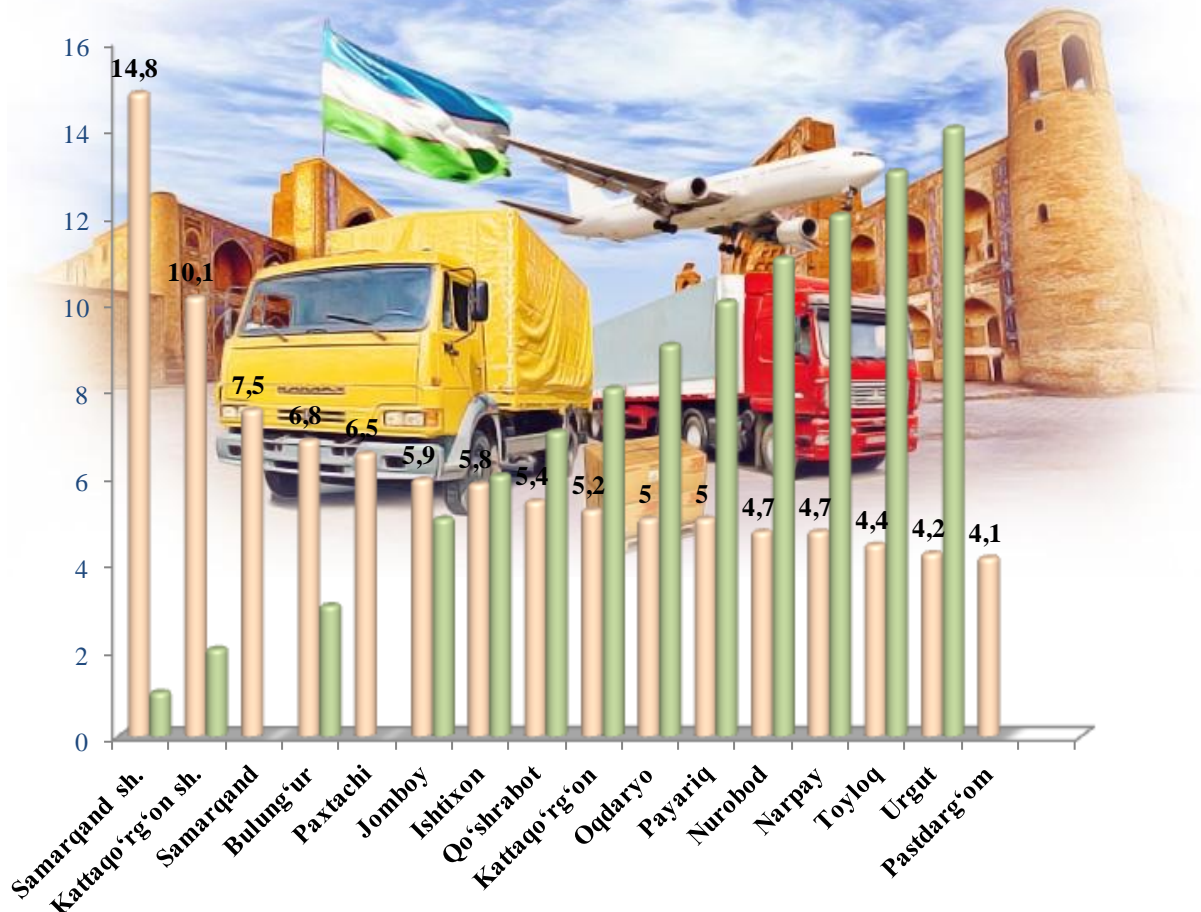
Samarqand viloyatining shahar va tumanlar bo'yicha tashilgan yuk bo'yicha yetakchi o'rinni Samarqand shahri (6 926,4 ming tonna) egallaydi. Shu bilan birga, eng yuqori tonnani Samarqand (3 489,7 ming tonna) va Bulung'ur (3 200,6 ming tonna) tumanlarida kuzatildi.

Shahar va tumanlar kesimida yuk tashish, ming tonna
(2024-yil yanvar-sentabr)

	<i>Jami tashilgan yuk ming tonna</i>	<i>2023-yil yanvar- sentabrga nisbatan foiz hisobida</i>	<i>jamiga nisbatan ulushi, foiz hisobida</i>
Samarqand viloyati	46 834,5	106,6	100,0
<i>shaharlar:</i>			
Samarqand sh.	6 926,4	108,4	14,8
Kattaqo'rg'on sh.	4 730,6	105,8	10,1
<i>tumanlar:</i>			
Oqdaryo	2 363,5	105,4	5,0
Bulung'ur	3 200,6	107,6	6,8
Jomboy	2 780,2	108,2	5,9
Ishtixon	2 707,8	107,1	5,8
Kattaqo'rg'on	2 419,7	107,5	5,2
Qo'shrabot	2 534,8	104,5	5,4
Narpay	2 208,1	105,2	4,7
Payariq	2 326,1	106,5	5,0
Pastdarg'om	1 939,6	106,6	4,1
Paxtachi	3 049,7	105,8	6,5
Samarqand	3 489,7	106,8	7,5
Nurobod	2 222,6	104,1	4,7
Urgut	1 978,8	107,1	4,2
Toyloq	1 956,3	106,3	4,2

Ko'rsatilgan yuk tashishda yuqori bo'lmagan ko'rsatkichlar Pastdarg'om (1 939,6 ming tonna), Toyloq (1 956,3 ming tonna) tumanlari hissasiga to'g'ri keldi.

Tashilgan yukning umumiy hajmida shahar va tumanlarning ulushi, % da (2024-yil yanvar-sentabr)



Hududlar bo'yicha tashilgan yukning yuqori ulushi bo'yicha yetakchi o'rinni Samarqand shahar (14,8 foiz) egalladi. Shu bilan birga Samarqand (7,5 foiz) va Bulung'ur (6,8 foiz) tumanlari ulushiga to'g'ri keladi.

Samarqand viloyatining yuk aylanmasi hajmida yetakchi o'rinni Samarqand shahri (512 931,1 ming tonna-km) egalladi. Shu bilan birga eng yuqori ko'rsatkich Qo'shrabot (60 001,6 ming tonna-km) va Bulung'ur (54 320,7 ming tonna-km) tumanlarida kuzatildi.

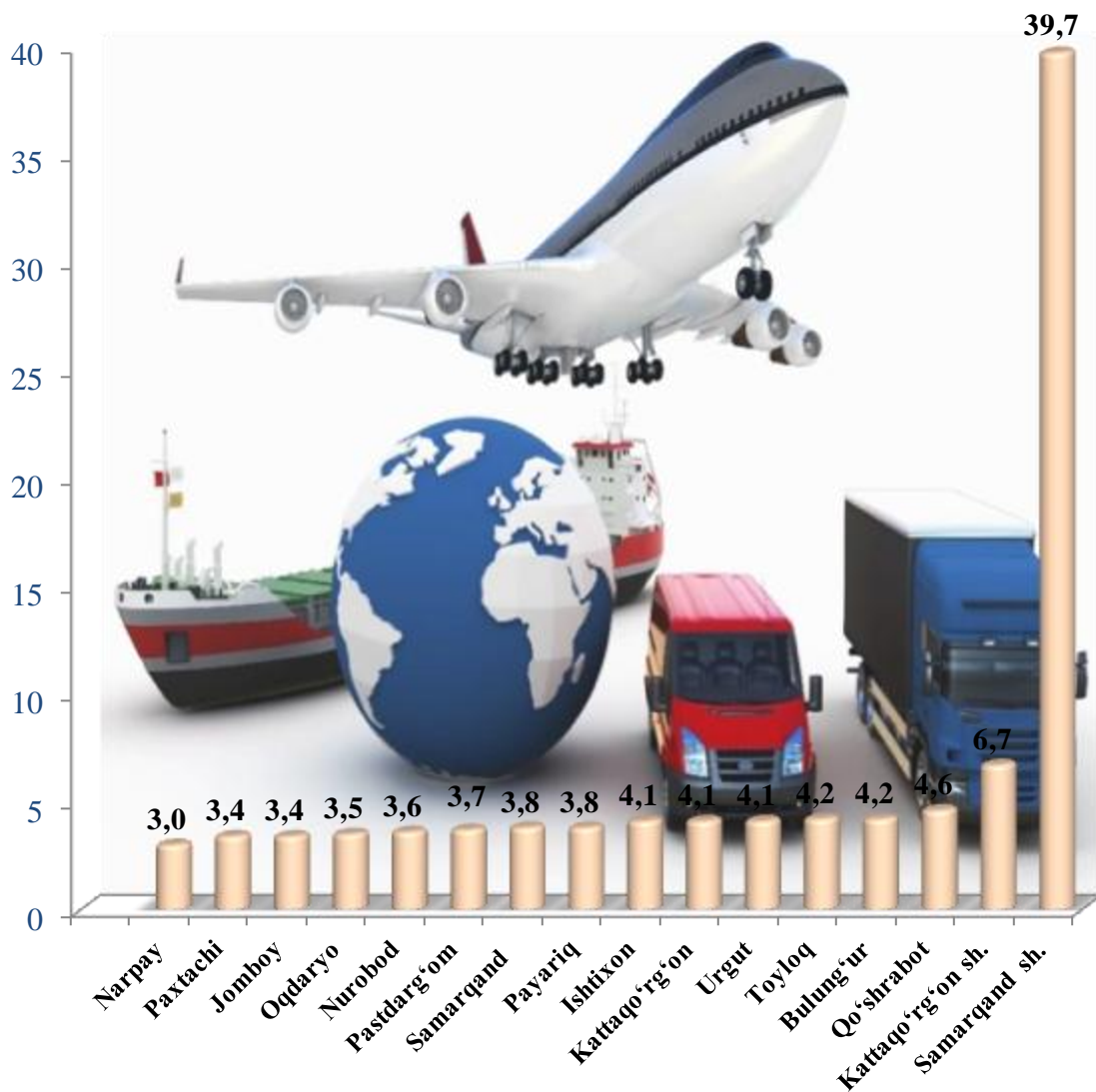
Shahar va tumanlar kesimida yuk aylanmasi,

ming tonna-km

	<i>ming tonna-km</i>	<i>2023-yil yanvar-sentabrga nisbatan foiz hisobida</i>	<i>jamiga nisbatan ulushi, foiz hisobida</i>
Samarqand viloyati	1 291 683,4	110,1	100,0
<i>shaharlar:</i>			
Samarqand sh.	512 931,1	111,0	39,7
Kattaqo'rg'on sh.	86 781,1	108,9	6,7
<i>tumanlar:</i>			
Oqdaryo	44 958,8	109,8	3,5
Bulung'ur	54 320,7	109,9	4,2
Jomboy	44 459,6	109,4	3,4
Ishtixon	52 918,7	108,9	4,1
Kattaqo'rg'on	52 641,8	109,1	4,1
Qo'shrabot	60 001,6	108,3	4,6
Narpay	39 213,7	110,7	3,0
Payariq	49 505,5	109,6	3,8
Pastdarg'om	48 003,6	110,4	3,7
Paxtachi	43 510,8	109,8	3,4
Samarqand	48 803,6	110,2	3,8
Nurobod	46 307,7	108,4	3,6
Urgut	53 119,3	110,0	4,1
Toyloq	54 205,9	110,4	4,2

Ko'rsatilgan yuk aylanmasidagi yuqori bo'lmagan tonna-km quyidagi shahar va tumanlar Narpay (39 213,7 ming tonna-km), Paxtachi (43 510,8) ming tonna-km tumanlari hissasiga to'g'ri keldi.

Tashilgan yuk aylanmasining umumiy hajmida hududlarning ulushi, % da
(2024-yil yanvar-sentabr)



Hududlar bo'yicha tashilgan yuk aylanmasining yuqori ulushi bo'yicha yetakchi o'rinni Samarqand sh. (39,7 foiz) shahri egalladi. Shu bilan birga Qo'shrabot (4,6 foiz) va Bulung'ur (4,2 foiz) tumanlarida kuzatildi.

Aholiga, shu jumladan, iqtisodiyotning barcha sohasida faoliyat ko'rsatayotgan ishchi-xizmatchilarga, o'quv muassasalarida ta'lim olayotgan o'quvchi va talabalarga yuqori sifatli transport xizmatini ko'rsatish, avtomobil transporti oldida turgan eng muhim masaladir. Bugungi kunda hech bir fuqaro harakatini (bir manzildan boshqa bir manzilga borishni) transportsiz tasavvur etib bo'lmaydi.

Yo'lovchi tashish. 2024-yilning yanvar-sentabr oylarida avtomobil transportining barcha turlari tomonidan 355,3 mln. kishi tashilgan bo'lib, bu ko'rsatkich o'tgan yilning shu davriga nisbatan 108,6 % ni tashkil etdi.

Avtomobil transport yo'lovchi tashish va yo'lovchi aylanmasi

	<i>2024-yil yanvar-sentabr</i>	<i>2023-yilning yanvar-sentabriga nisbatan foiz hisobida</i>
Transportda tashilgan yo'lovchilar, <i>mln. kishi</i>	355,3	108,6
Yo'lovchi aylanmasi, <i>mln. yo'lovchi-km</i>	11 865,8	109,0

Jami avtomobil transportidagi yo'lovchi aylanmasi 2023-yil yanvar-sentabrga nisbatan 109,0 % ga yetdi va 11 865,8 mln. yo'lovchi-km.ni tashkil qildi.

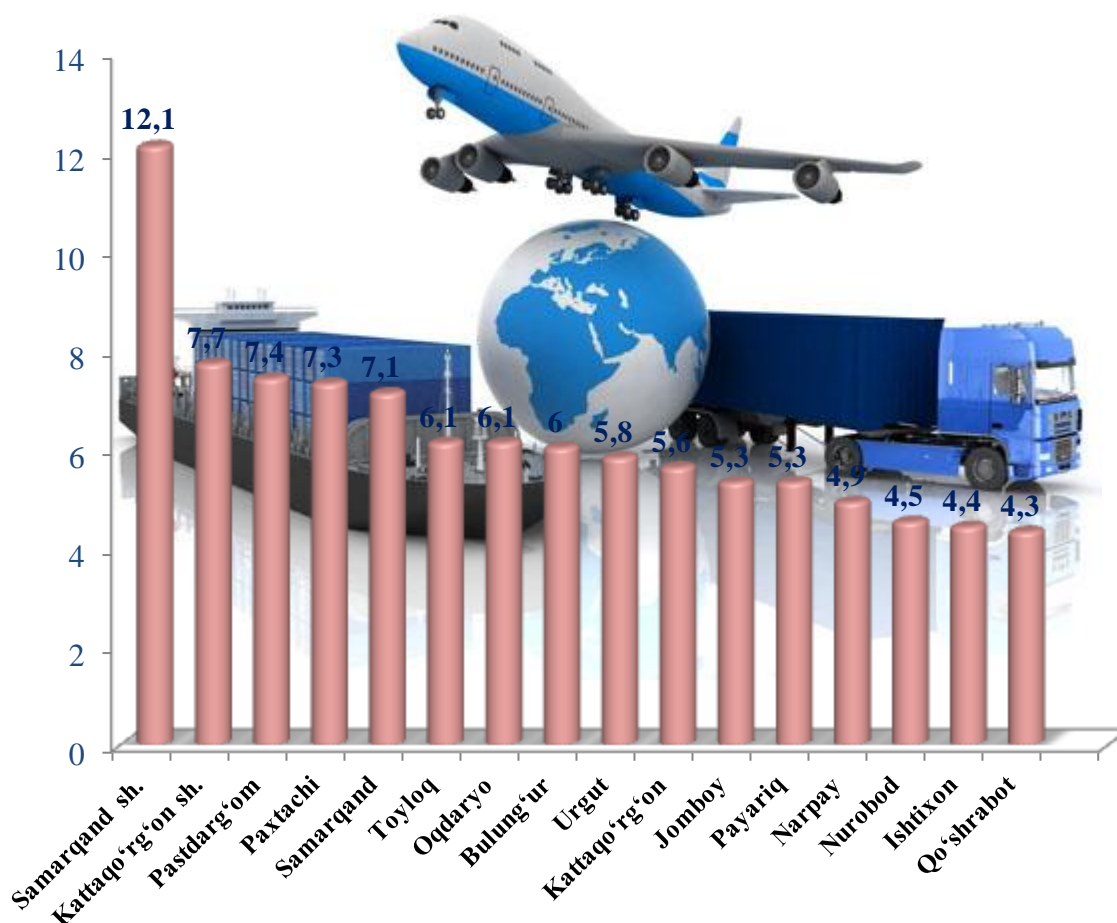
Viloyatning shahar va tumanlarida yo'lovchi tashish bo'yicha yetakchi o'rinni Samarqand shahri (43 130,8 ming kishi) egalladi. Shu bilan birga, eng yuqori ko'rsatkichlar Pastdarg'om (26 337,1 ming kishi) va Paxtachi (25 984,5 ming kishi) tumanlarida kuzatildi.

Hududlar kesimida yo‘lovchi tashish, ming kishi (2024-yil yanvar-sentabr holatiga)

	<i>ming kishi</i>	<i>2023-yil yanvar-sentabrga nisbatan foiz hisobida</i>	<i>jamiga nisbatan ulushi, foiz hisobida</i>
Samarqand viloyati	355 307,3	108,6	100,0
<i>shaharlar:</i>			
Samarqand sh.	43 130,8	109,7	12,1
Kattaqo‘rg‘on sh.	27 512,2	107,9	7,7
<i>tumanlar:</i>			
Oqdaryo	21 692,1	108,7	6,1
Bulung‘ur	21 356,3	108,7	6,0
Jomboy	18 856,5	108,1	5,3
Ishtixon	15 626,8	108,8	4,4
Kattaqo‘rg‘on	19 783,3	107,6	5,6
Qo‘shrabot	15 390,9	106,9	4,3
Narpay	17 320,3	108,4	4,9
Payariq	18 697,3	108,8	5,3
Pastdarg‘om	26 337,1	109,2	7,4
Paxtachi	25 984,5	108,8	7,3
Samarqand	25 082,9	109,1	7,1
Nurobod	16 052,7	107,5	4,5
Urgut	20 747,7	109,4	5,8
Toyloq	21 735,9	108,8	6,1

Ko'rsatilgan yo'lovchi tashishda nisbatan uncha yuqori bo'lmagan ko'rsatkichlar, Qo'shrabot (15 390,9 ming kishi) va Ishtixon (15 626,8 ming kishi) tumanlari hissasiga to'g'ri keldi.

Tashilgan yo'lovchining umumiy hajmida hududlarning ulushi, % da
(2024-yil yanvar-sentabr)



Shahar va tumanlar kesimida tashilgan yo'lovchining yuqori ulushi bo'yicha yetakchi o'rinni Samarqand (12,1 foiz) shahri egalladi. Shu bilan birga Pastdarg'om (7,4 foiz), Paxtachi (7,3 foiz) tumanlarida kuzatildi.

Viloyatning yo'lovchi aylanmasi hajmida yetakchi o'rinni Samarqand (2 078,7 mln. yo'lovchi-km) shahri egalladi. Shu bilan birga eng yuqori ko'rsatkich bilan Pastdarg'om (865,2 mln. yo'lovchi-km), Payariq (773,6 mln. yo'lovchi-km) tumanlarida kuzatildi.

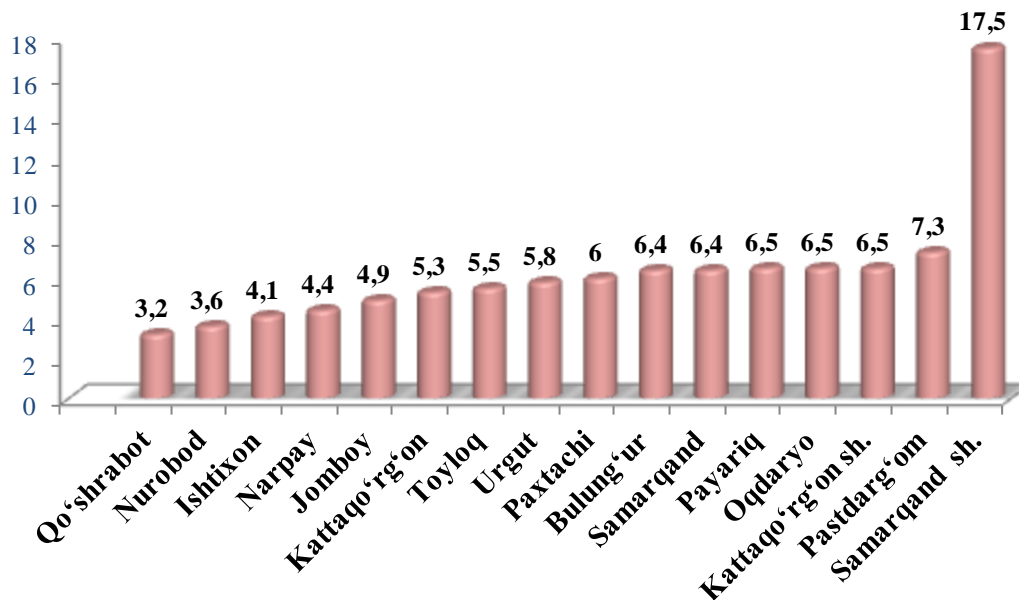
Shahar va tumanlar kesimida yo‘lovchi aylanmasi

mln. yo‘lovchi-km

	mln. yo‘lovchi-km	2023-yil yanvar-sentabrga nisbatan foiz hisobida	jamiga nisbatan ulushi, foiz hisobida
Samarqand viloyati	11 865,8	109,0	100,0
<i>shaharlar:</i>			
Samarqand sh.	2 078,7	110,1	17,5
Kattaqo‘rg‘on sh.	769,1	106,4	6,5
<i>tumanlar:</i>			
Oqdaryo	766,1	108,9	6,5
Bulung‘ur	755,9	109,0	6,4
Jomboy	586,3	109,6	4,9
Ishtixon	487,3	107,4	4,1
Kattaqo‘rg‘on	623,5	109,1	5,3
Qo‘shrabot	382,0	107,1	3,2
Narpay	518,9	108,1	4,4
Payariq	773,6	109,2	6,5
Pastdarg‘om	865,2	109,7	7,3
Paxtachi	715,4	108,7	6,0
Samarqand	761,5	109,1	6,4
Nurobod	431,2	108,9	3,6
Urgut	693,8	109,7	5,8
Toyloq	657,3	109,6	5,5

Ko‘rsatilgan yo‘lovchi aylanmasidagi uncha yuqori bo‘lmagan yo‘lovchi-km Qo‘shrabot (382,0 mln. yo‘lovchi-km) va Nurobod 431,2 mln. yo‘lovchi-km) tumanlari hissasiga to‘g‘ri keldi.

**Tashilgan yo'lovchi aylanmasining umumiy hajmida
hududlarning ulushi, % da**
(2024-yil yanvar-sentabr)



Shahar va tumanlar bo'yicha yo'lovchi aylanmasining yuqori ulushi bo'yicha yetakchi o'rinni Samarqand (17,5 foiz) shahri egalladi. Shu bilan birga Pastdarg'om (7,3 foiz), Oqdaryo (6,5 foiz) tumanlarida kuzatildi.

**Transport turlari bo'yicha yuk tashish, yuk aylanmasi,
yo'lovchi tashish va yo'lovchi aylanmasi**
(2024-yil yanvar-sentabr oylarida)

