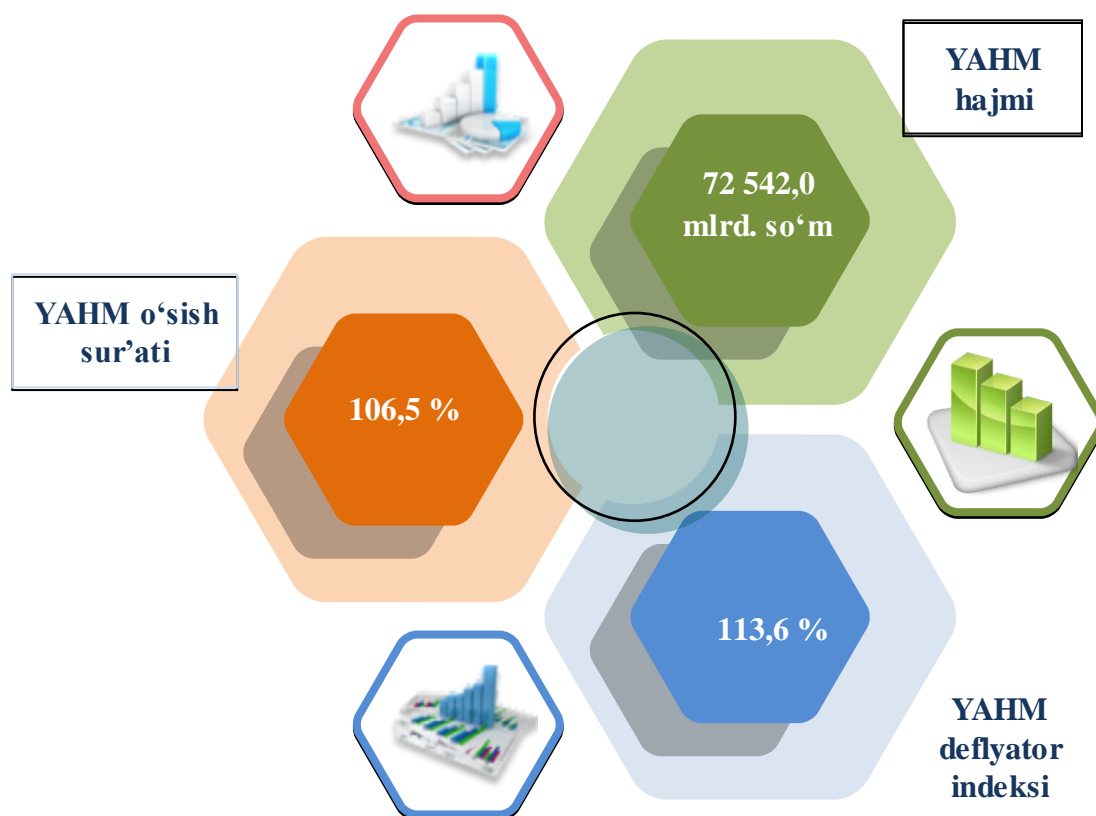


I. YALPI HUDUDIY MAHSULOT ISHLAB CHIQRISH

Dastlabki ma'lumotlarga ko'ra, 2024-yilning yanvar-sentabr oylarida Samarqand viloyati bo'yicha yalpi hududiy mahsulot (keyingi o'rinlarda – YAHM) hajmi joriy narxlarda 72 542,0 mlrd. so'mni tashkil etdi va 2023-yilning yanvar-sentabr oylari bilan taqqoslaganda 6,5 % ga o'sdi.

YAHM deflyator indeksi 2023-yilning yanvar-sentabr oylari narxlariga nisbatan 113,6 % ni tashkil qildi.

O'zbekiston Respublikasi bo'yicha YAHMning shakllanishida Samarqand viloyatining qo'shgan hissasi 7,1 % ga yetdi.




2023-2024-yillarning yanvar-sentabr oylarida iqtisodiy faoliyat turlari
bo'yicha YAHM ishlab chiqarish hajmi va o'sish sur'atlari

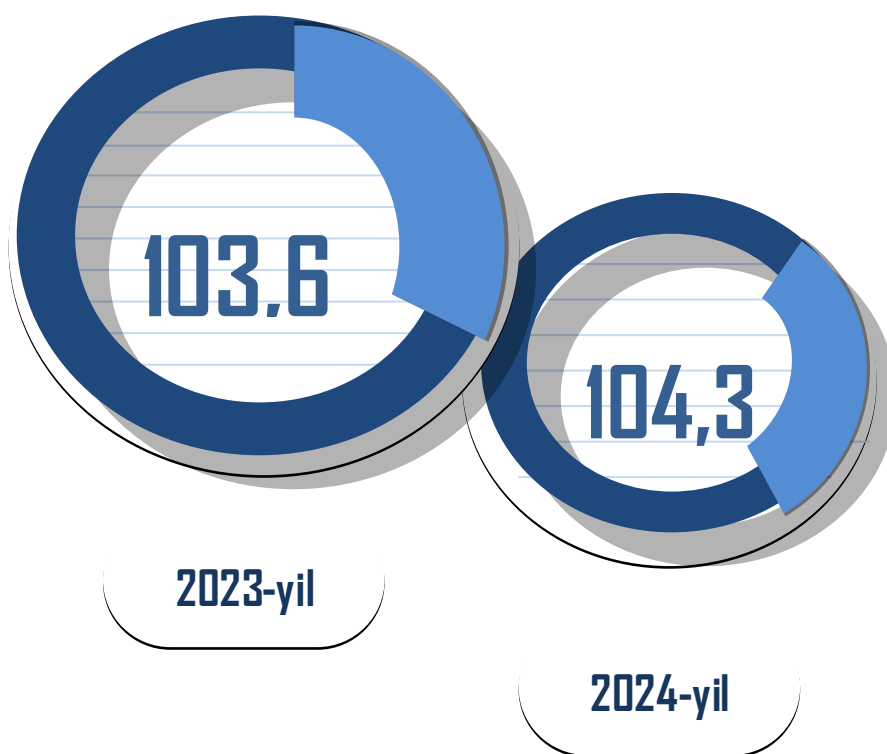
	Mlrd. so'm		O'sish sur'atlari, o'tgan yilning mos davriga nisbatan % da
	2023-yil	2024-yil	
I. YAHM, jami	59 957,3	72 542,0	106,5
<i>shu jumladan:</i>			
Tarmoqlarning yalpi qo'shilgan qiymati	58 959,3	71 420,8	106,5
mahsulotlarga sof soliqlar	998,0	1 121,2	107,7
II. Tarmoqlarning yalpi qo'shilgan qiymati	58 959,3	71 420,8	106,5
qishloq, o'rmon va baliqchilik xo'jaligi	20 636,2	23 662,6	103,7
sanoat (qurilishni qo'shgan holda)	12 063,5	15 050,8	108,5
sanoat	8 474,5	11 014,2	107,8
qurilish	3 589,0	4 036,6	110,3
xizmatlar	26 259,6	32 707,4	107,8
savdo, yashash va ovqatlanish bo'yicha xizmatlar	8 114,8	10 122,9	112,4
tashish va saqlash, axborot va aloqa	3 542,4	4 549,1	114,6
boshqa xizmat tarmoqlari	14 602,4	18 035,4	103,6

Aholi jon boshiga hisoblangan YAHM 17 101,3 ming so'mni tashkil etdi va bu ko'rsatkich o'tgan yilga nisbatan 4,3 % ga yuqoridir.

2023-2024-yillarning yanvar-sentabr oylarida aholi jon boshiga hisoblangan YAHM hajmi (ming soʻmda)



2023-2024-yillarning yanvar-sentabr oylarida aholi jon boshiga hisoblangan YAHMning oʻsish surʼatlari (oʻtgan yilning mos davriga nisbatan % hisobida)



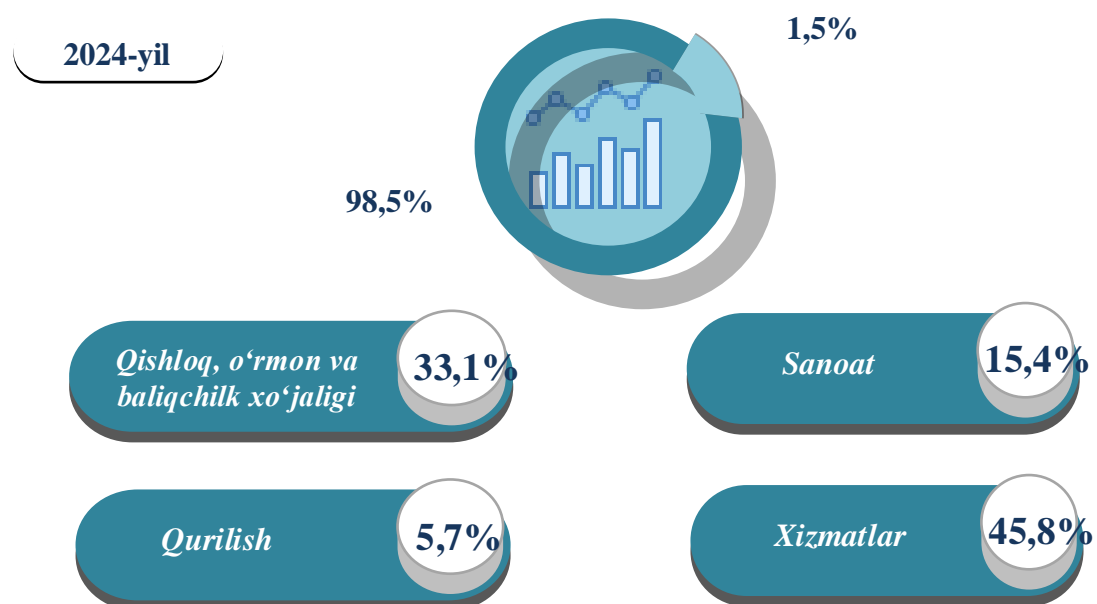
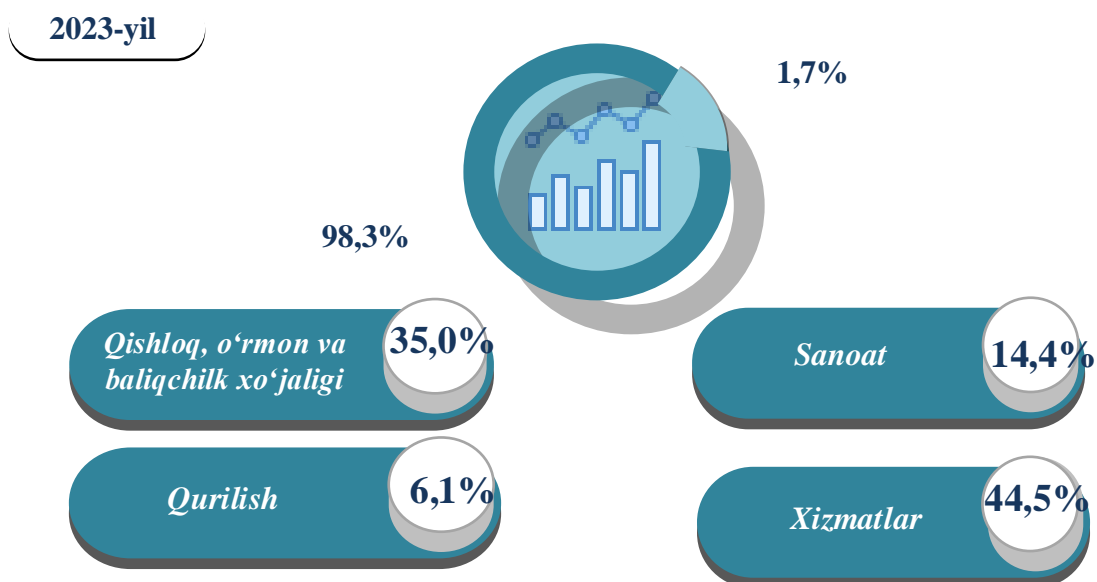
2023-2024-yillarning yanvar-sentabr oylarida iqtisodiy faoliyat turlari
bo'yicha YAHM tarkibi (jamiga nisbatan % da)

	2023-yil	2024-yil
I. YAHM, jami	100,0	100,0
<i>shu jumladan:</i>		
tarmoqlarning yalpi qo'shilgan qiymati	98,3	98,5
mahsulotlarga sof soliqlar	1,7	1,5
II. Tarmoqlarning yalpi qo'shilgan qiymati	100,0	100,0
qishloq, o'rmon va baliqchilik xo'jaligi	35,0	33,1
sanoat (qurilishni qo'shgan holda)	20,5	21,1
sanoat	14,4	15,4
qurilish	6,1	5,7
xizmatlar	44,5	45,8
savdo, yashash va ovqatlanish bo'yicha xizmatlar	13,8	14,2
tashish va saqlash, axborot va aloqa	6,0	6,4
boshqa xizmat tarmoqlari	24,7	25,2

2023-2024-yillarning yanvar-sentabr oylarida iqtisodiy faoliyat
turlari bo'yicha YAHM tarkibi
(jamiga nisbatan % da)


2024-yilning yanvar-sentabr oylarida hudud iqtisodiyotining barcha tarmoqlarida yaratilgan yalpi qo'shilgan qiymat (YAQQ) hajmi umumiy YAHMning 98,5 % ini, mahsulotlarga sof soliqlar esa 1,5 % ini tashkil etdi.

Hisobot davrida qishloq, o'rmon va baliqchilik xo'jaligining YAHMning tarmoqlar bo'yicha tarkibidagi ulushi 33,1 % ni, sanoat tarmog'i 15,4 % ni, qurilish 5,7 % ni va xizmatlar sohasi 45,8 % ni tashkil qildi.



2023-2024-yillarning yanvar-sentabr oylarida YAHMning iqtisodiy faoliyat turlari bo'yicha mutlaq o'sish sur'atlari (o'tgan yilning mos davriga nisbatan % da)

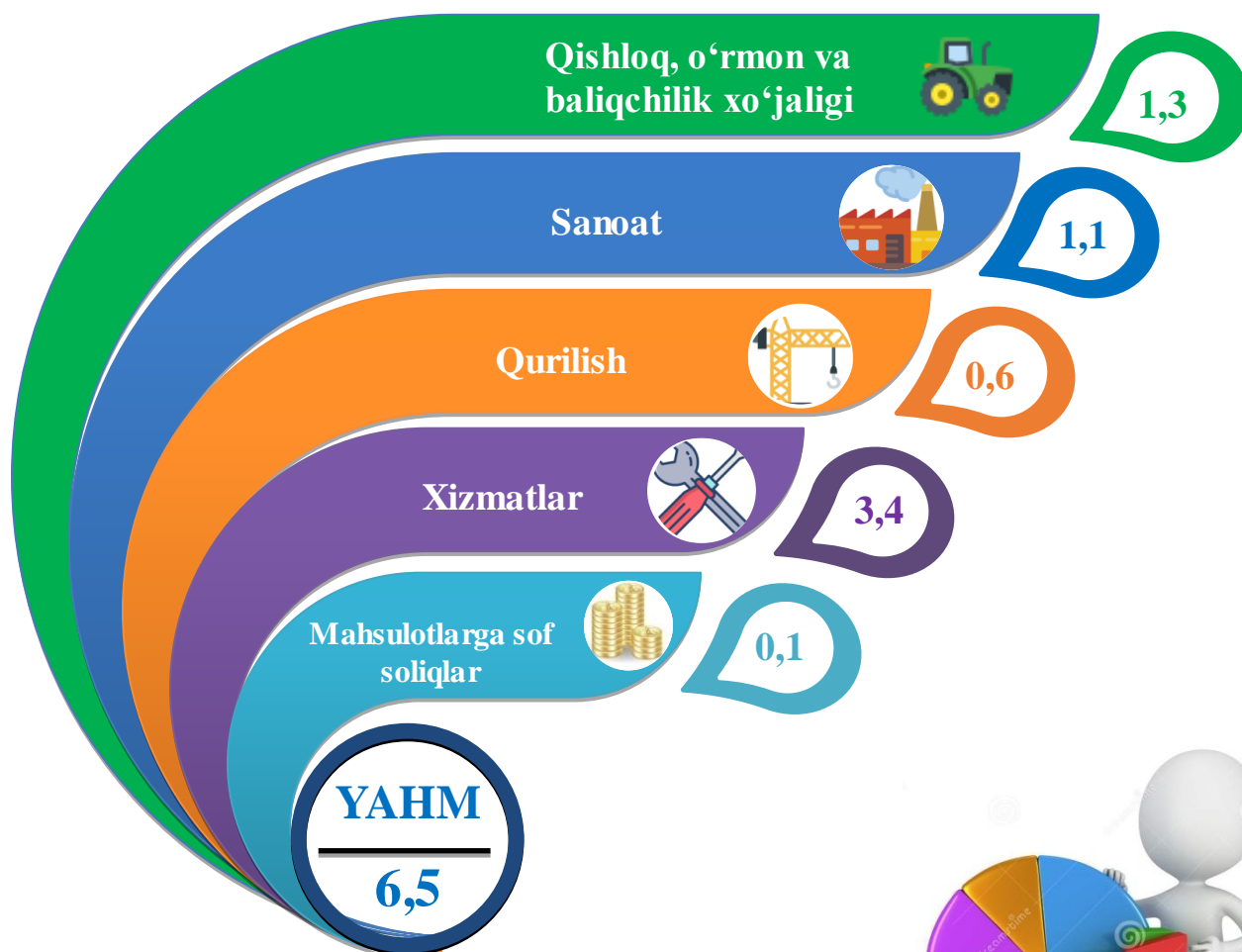
2024-yilning yanvar-sentabr oylarida YAHMning o'sishi hudud iqtisodiyotining asosiy tarmoqlaridagi ijobiy o'sish sur'atlari bilan bog'liqdir. O'sish sur'atlari qishloq, o'rmon va baliqchilik xo'jaligida 103,7 % (YAHMning tarmoqlar bo'yicha tarkibidagi ulushi – 33,1 %), sanoatda – 107,8 % (15,4 %), qurilishda – 110,3 % (5,7 %), xizmatlar sohasida – 107,8 % ni (45,8 %) tashkil etdi. Xizmatlar sohasi tarkibida o'sish sur'atlari savdo, yashash va ovqatlanish bo'yicha xizmatlarda 112,4 % (14,2 %), tashish va saqlash, axborot va aloqa 114,6 % (6,4 %), boshqa xizmat tarmoqlarida 103,6 % dan (25,2 %) iborat bo'ldi.



YAHM o'sishiga qishloq, o'rmon va baliqchilik xo'jaligi tarmog'i 1,3 f.p. (2023-yilning yanvar-sentabrida – 0,9 f.p.), sanoat tarmog'i – 1,1 f.p. (2023-yilning yanvar-sentabrida – 0,9 f.p.), qurilish tarmog'i – 0,6 f.p. (2023-yilning yanvar-sentabrida – 0,5 f.p.) va xizmat ko'rsatish sohasi – 3,4 f.p. (2023-yilda – 3,3 f.p.) ijobiy hissa qo'shdi.

Mahsulotlarga sof soliqlarning o'sishi hisobiga YAHM 0,1 f.p. (2023-yilning yanvar-sentabrida – 0,2 f.p.)ga ko'paydi.

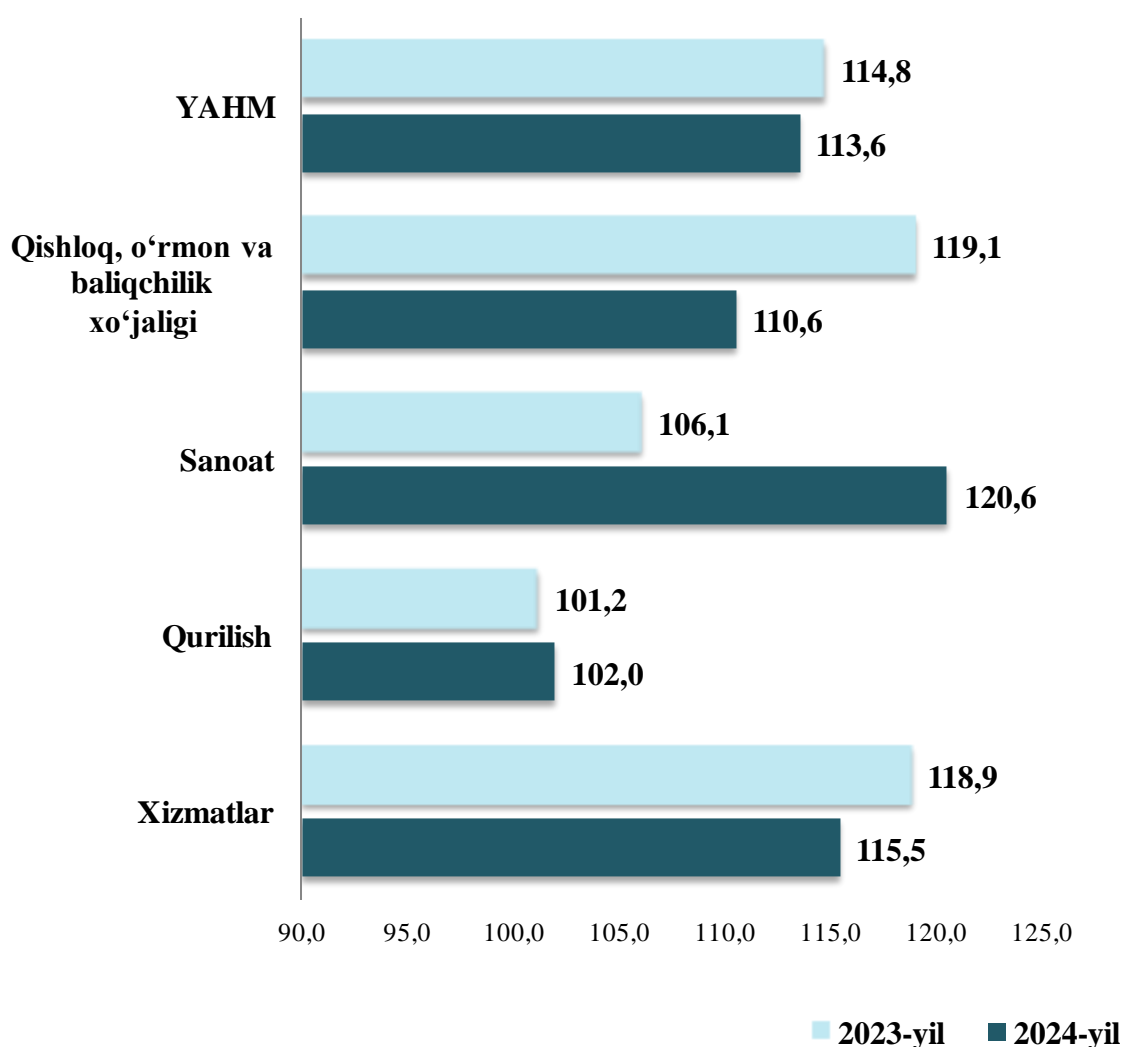
2024-yilning yanvar-sentabr oylarida YAHM o'sishida tarmoqlarning hissasi (jamiga nisbatan % da)



2024-yilning yanvar-sentabr oylarida YAHM deflyatori indeksi 2023-yilning yanvar-sentabr oylaridagi narxlarga nisbatan 113,6 foizni tashkil etdi. YAHM deflyatori indeksining eng yuqori ko'rsatkichlari sanoatda – 120,6 % va xizmatlarda 115,5 % qayd etildi.

YAHMning iqtisodiy faoliyat turlari bo'yicha deflyator indeksi

(o'tgan yilning mos davriga nisbatan % da)



2023-2024-yillarning yanvar-sentabr oylarida kichik biznesning hajmi va YAHMdagi ulushi

2024-yilning yanvar-sentabr oylarida kichik tadbirkorlik 52 476,0 mlrd. so‘mni tashkil etdi (2023-yilning yanvar-sentabr oylarida – 42 921,3 mlrd. so‘m). YAHMdagi ulushi 73,5 % ni (2023-yilning yanvar-sentabr oylarida – 72,8 %) tashkil qildi.

Kichik tadbirkorlikning YAHMdagi ulushining o‘tgan yilning mos davriga nisbatan o‘sishi yirik korxonalar ulushining kamayishi bilan bog‘liq.

