

**X. KORXONA VA TASHKILOTLARNING MOLIYAVIY
NATIJALARI**

Foyda. Hisobot ma'lumotlariga ko'ra 2024-yilning yanvar-noyabr oylarida iqtisodiyot tarmoqlarida korxonalar va tashkilotlar tomonidan 439,9 mlrd so'm miqdorida yakuniy moliyaviy natija olindi. 2023-yilning shu davriga nisbatan solishtirganimizda, foyda hajmi 120,2 mlrd so'mga kamaygan va o'tgan yilning mos davriga nisbatan 78,5 foizni tashkil qildi.

**2024-yilning yanvar-noyabr oylarida iqtisodiy faoliyat turlari bo'yicha
yakuniy moliyaviy natijalari**

	<i>Foyda, zarar (+-), mlrd so'm</i>	<i>2023-yilning yanvar-noyabr oyiga nisbatan % da</i>
Jami	439,9	78,5
Qishloq, o'rmon va baliqchilik xo'jaligi	-	-
Tog'-kon sanoati va ochiq konlarni ishlash	-8,4	-
Ishlab chiqaradigan sanoat	827,6	2,2 m.
Elektr, gaz, bug' bilan ta'minlash va havoni konditsiyalash	-0,6	-
Suv bilan ta'minlash: kanalizatsiya tizimi, chiqindilarni yig'ish va utilitatsiya qilish	-58,5	-
Qurilish	59,8	4,5 m.
Savdo	343,2	2,8 m.
Tashish va saqlash	-24,6	-
Yashash va ovqatlanish bo'yicha xizmatlar	-732,1	-
Axborot va aloqa	11,0	8,0 m.
Ko'chmas mulk bilan operatsiyalar	12,2	-
Professional, ilmiy va texnik faoliyat	8,2	179,3
Boshqarish bo'yicha faoliyat va yordamchi xizmatlar ko'rsatish	0,02	150,8
Ta'lim	1,5	162,0
Sog'liqni saqlash va ijtimoiy xizmatlar ko'rsatish	0,6	-

2024-yilning yanvar-noyabr oylari yakunlari bo'yicha yirik tijorat korxonalarining foydasi 1 355,8 mlrd so'mni tashkil etib, o'tgan yilning mos davriga nisbatan 18,5 % ni tashkil etadi.

Hududlar kesimida foydaning asosiy qismi Samarqand shahriga 625,4 mlrd so'm (jami foydaning 46,1 %), Samarqand tumanida 126,7 mlrd so'mdan (9,3 %), Toyloqda 40,2 mlrd so'm (3,0 %) va Kattaqo'rg'on tumanida 59,8 mlrd so'm (4,4 %) to'g'ri keladi.

Shuningdek, Qo'shrabot tumanida yirik tijorat korxonalari mavjud emasligi sababli, ushbu tuman bo'yicha foyda (zarar) miqdori keltirilmagan.

**2024-yilning yanvar-noyabr oylarida shahar va tumanlar kesimida
yakuniy moliyaviy natijalari**

	<i>Foyda, zarar (+-), mlrd so'm</i>	<i>2023-yilning yanvar-noyabr oylariga nisbatan % da</i>
Samarqand viloyati	439,9	78,5
Samarqand sh.	466,8	121,7
Kattaqo'rg'on sh.	1,5	101,9
<i>tumanlar:</i>		
Oqdaryo	0,03	66,5
Bulung'ur	81,0	144,7
Jomboy	92,2	96,2
Ishtixon	-0,7	-
Kattaqo'rg'on	57,9	-
Narpay	1,1	68,1
Payariq	0,2	100,7
Pastdarg'om	308,7	7,8 m.
Paxtachi	-10,7	-
Samarqand	-598,1	-
Nurobod	-0,9	-
Urgut	3,0	174,1
Toyloq	37,9	121,5

Zararlar. 2024-yilning yanvar-noyabr oylarida 29 ta korxonalar va tashkilotlar tomonidan 915 957,5 mln so'm zararga yo'l qo'yilgan.

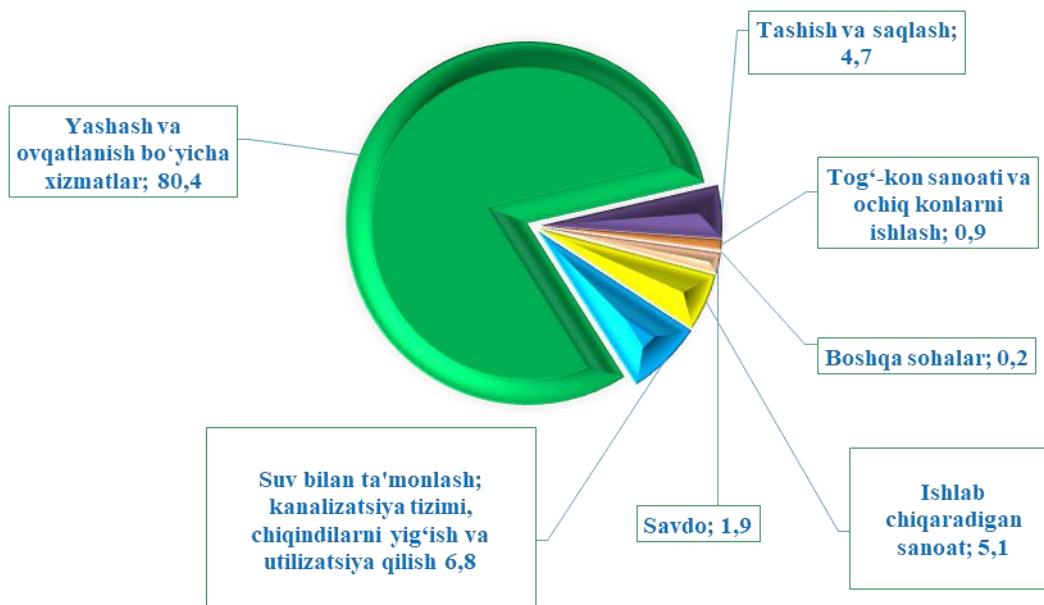
**2024-yilning yanvar-noyabr oyida zarar ko‘rgan
korxonalar va tashkilotlarning moliyaviy natijalari**

Iqtisodiy faoliyat turlari bo‘yicha eng ko‘p zarar miqdori Tashish va saqlash 43 499,4 mln so‘m (korxonalar soni 3 ta, 4,7 foiz), Yashash va ovqatlanish bo‘yicha xizmatlar 736 836,3 mln so‘m (korxonalar soni 4 ta, 80,4 foiz), Suvni yig‘ish, qayta ishlash va taqsimlash 61 985,2 mln so‘m (korxonalar soni 1 ta, 6,8 foiz), Ishlab chiqaradigan sanoat 46 819,6 (korxonalar soni 12 ta, viloyat bo‘yicha jami zarar miqdorining 5,1 foiz) hissalariga to‘g‘ri keldi.

**2024-yilning yanvar-noyabr oylarida iqtisodiy faoliyat turlari bo‘yicha zarar ko‘rgan
korxonalar va tashkilotlarning moliyaviy natijalari**

	<i>Korxonalar soni</i>	<i>Zarar summasi</i>	
		<i>mln so‘m</i>	<i>jamiga nisbatan % da</i>
Jami	29	915 957,5	100,0
Tog‘-kon sanoati va ochiq konlarni ishlash	1	8 511,3	0,9
Ishlab chiqaradigan sanoat	12	46 819,6	5,1
Elektr, gaz, bug‘ ta‘minlash va havoni konditsiyalash	1	633,4	0,1
Suv bilan ta‘minlash; kanalizatsiya tizimi, chiqindilarni yig‘ish va utilitatsiya qilish	1	61 985,2	6,8
Ulgurji va chakana savdo; motorli transport vositalari va mototsikllarni ta‘mirlash	4	17 101,3	1,9
Tashish va saqlash	3	43 499,4	4,7
Yashash va ovqatlanish bo‘yicha xizmatlar	4	736 836,3	80,4
Qurilish	1	478,3	0,1
Ta‘lim	1	88,6	-
San‘at, ko‘ngil ochish va dam olish	1	4,0	-

2024-yilning yanvar-noyabr oylarida iqtisodiy faoliyat turlari bo'yicha zarar ko'rgan korxonalar va tashkilotlarning moliyaviy natijalari (jami nisbatan % da)



2024-yilning yanvar-noyabr oylarida shahar va tumanlar kesimida zarar ko'rgan korxonalar va tashkilotlarning moliyaviy natijalari

	Korxonalar soni	Zarar ko'rgan korxonalar ulushi, % da	Zarar summasi, mln so'm
Samarqand viloyati	29	100,0	915 957,5
Samarqand sh.	15	17,3	158 657,5
<i>tumanlar:</i>			
Bulung'ur	1	0,1	478,3
Ishtixon	1	0,1	698,6
Kattaqo'rg'on	4	0,2	1976,5
Pastdarg'om	2	1,5	14 163,3
Paxtachi	2	1,3	11 752,7
Samarqand	1	79,1	724 784,1
Nurobod	1	0,1	875,9
Urgut	1	-	270,0
Toyloq	1	0,3	2 300,7

*Korxonalar va tashkilotlarning
moliyaviy natijalari*

Korxonalar va tashkilotlarning debitorlik va kreditorlik qarzdorlik holati¹

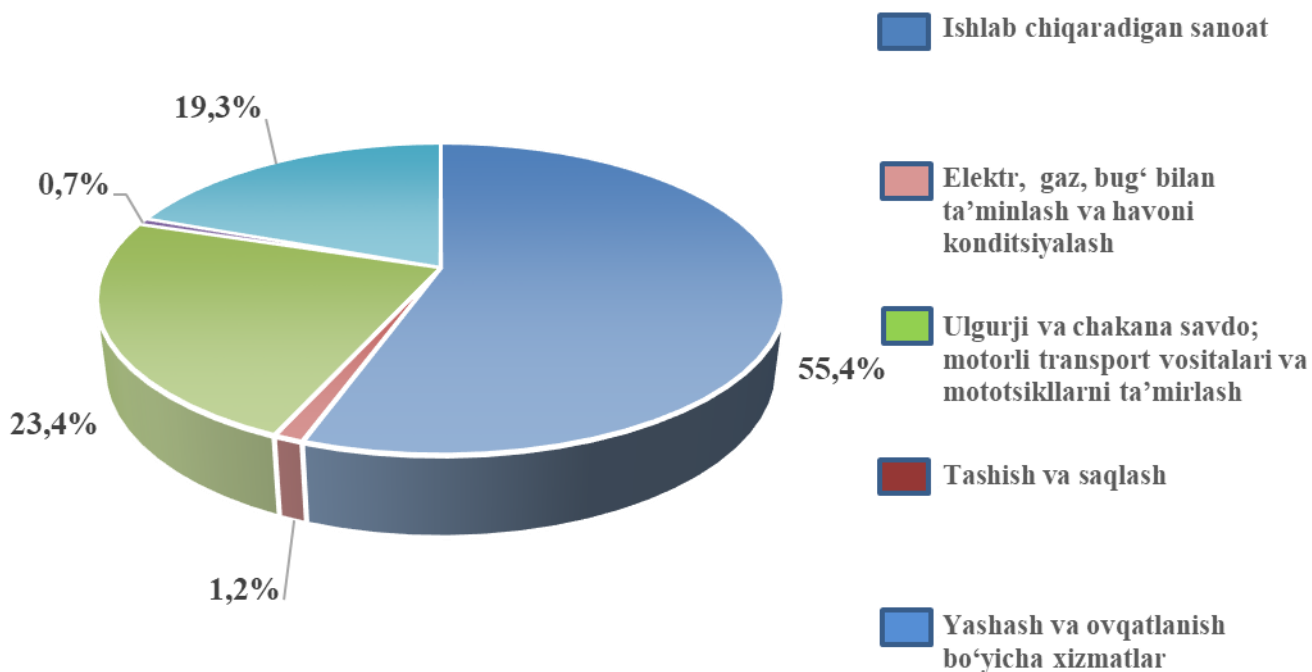
2024-yilning 1-dekabr holatiga debitor qarzdorlikning umumiy hajmi 8 015,0 mlrd soʻmni tashkil qildi, shundan muddati oʻtgan 173,1 mlrd soʻm yoki jami qarzdorlikning 2,2 foizini tashkil etgan. Muddati oʻtgan debitor qarzdorlik 2023-yilning 1-dekabr oyiga nisbatan 109,7 % ni tashkil etib, 1 254,2 mlrd soʻmga koʻpaygan.

2024-yil 1-dekabr holatiga iqtisodiy faoliyat turlari boʻyicha muddati oʻtgan debitor qarzdorlikning tarkibi

	Jami, mlrd soʻm	shundan:			Muddati oʻtgan qarzdor- likning ulushi, % da
		xaridor va buyurtma- chilar	yetkazib beruvchilarga va pudratchi- larga berilgan avanslar	ichki idora- viy	
Jami	173,1	162,6	10,4	-	100,0
Togʻ-kon sanoati va ochiq konlarni ishlash	-	-	-	-	-
Ishlab chiqaradigan sanoat	95,8	85,4	10,4	-	55,4
Elektr, gaz, bugʻ bilan taʼminlash va havoni konditsiyalash	2,1	2,1	-	-	1,2
Ulgurji va chakana savdo; motorli transport vositalari va mototsikllarni taʼmirlash	40,5	40,5	-	-	23,4
Tashish va saqlash	1,3	1,3	-	-	0,7
Yashash va ovqatlanish boʻyicha xizmatlar	30,4	33,4	-	-	19,3

¹)Byudjet va boshqa notijorat tashkilotlar, mahsulot ishlab chiqaruvchi qishloq xoʻjalik korxonalar, fermer va dehqon xoʻjaliklari, sugʻurta tashkilotlari, banklar, kichik korxonalar va mikrofirmalarsiz.

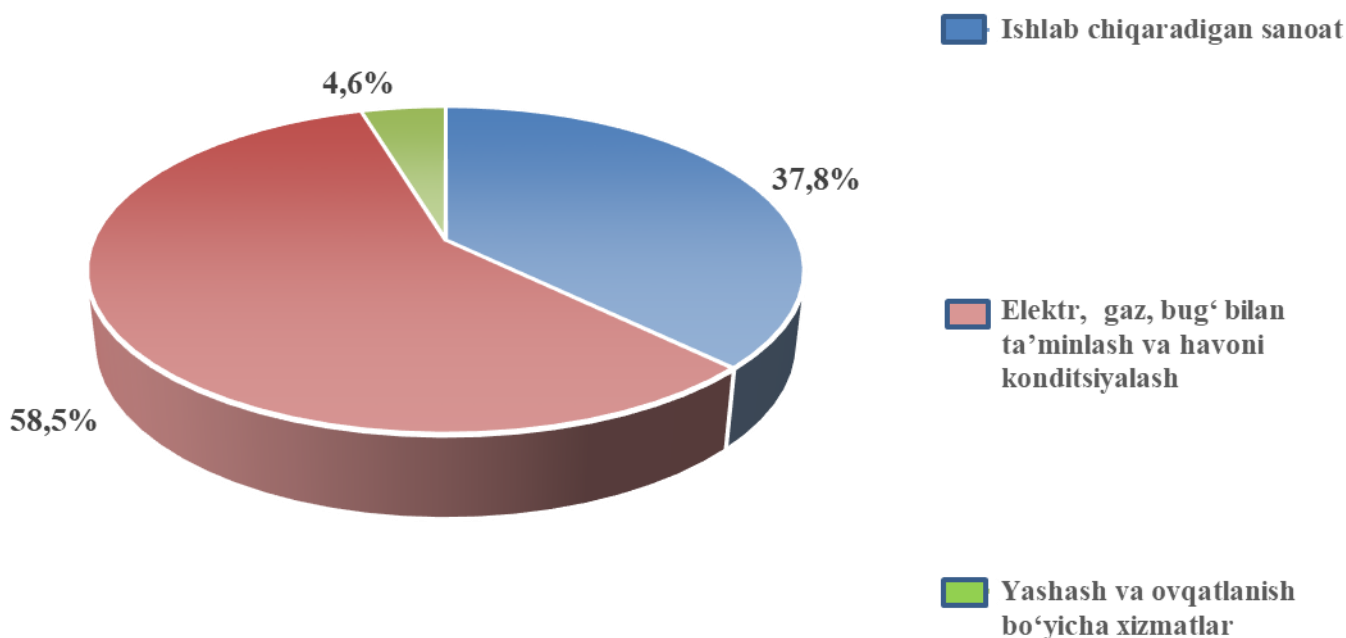
2024-yil 1-dekabr holatiga iqtisodiy faoliyat turlari bo'yicha muddati o'tgan debitor qarzdorlikning ulushi,



2024-yil 1-dekabr holatiga iqtisodiy faoliyat turlari bo'yicha muddati o'tgan kreditor qarzdorlikning tarkibi

	Jami, mlrd so'm	shundan:			Muddati o'tgan qarzdor- likning ulushi, % da
		yetkazib beruvchilar va pudratchi- larga	mehnatga haq to'lovlar bo'yicha qarz	Byudjetga davlat maqsadli jamg'armalariga to'lovlar bo'yicha qarz	
Jami	42,8	39,0	1,9	0,1	100,0
Ishlab chiqaradigan sanoat	16,2	14,6	-	-	37,8
Elektr, gaz, bug' bilan ta'minlash va havoni konditsiyalash	24,5	24,2	-	0,1	58,5
Yashash va ovqatlanish bo'yicha xizmatlar	2,1	0,2	1,7	-	4,6
Boshqalar	-	-	-	-	-

**2024-yil 1-dekabr holatiga iqtisodiy faoliyat turlari bo'yicha
muddati o'tgan kreditor qarzdorlikning ulushi**



2024-yilning 1-dekabr holatiga kreditor qarzdorlikning umumiy hajmi 42,8 mlrd so'mni tashkil qildi, shundan, ishlab chiqaradigan sanoat 16,2 mlrd so'm yoki jami qarzdorlikning 37,8 foizini, elektr, gaz, bug' bilan ta'minlash va havoni konditsiyalash 24,5 mlrd so'm yoki jami qarzdorlikning 58,5 foizini, yashash va ovqatlanish bo'yicha xizmatlar 2,1 mlrd so'm yoki jami qarzdorlikning 4,6 foizini tashkil etgan.