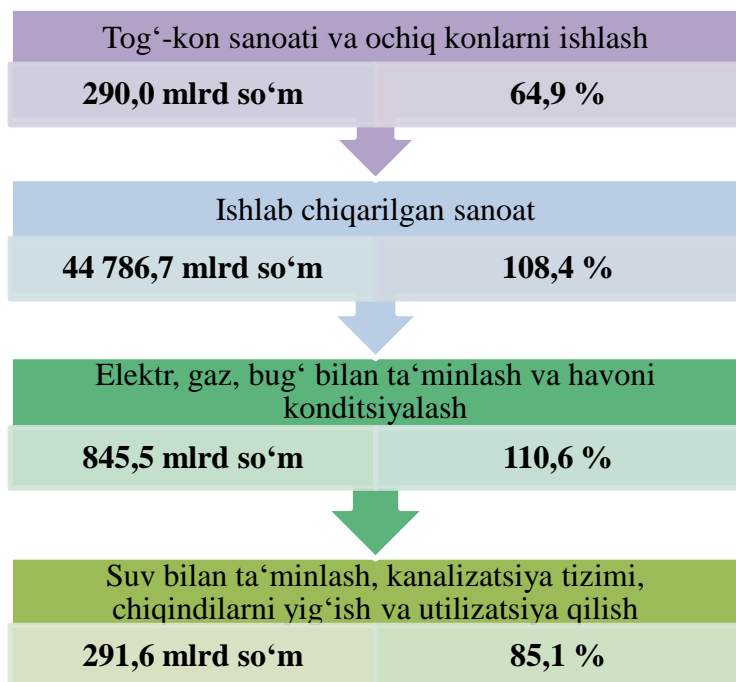


II. SANOAT

Samarqand viloyatining sanoat ishlab chiqarishi (2024-yil yanvar-dekabr)



2024-yilning yanvar-dekabr oylarida 46 213,8 mlrd so'mlik sanoat mahsulotlari ishlab chiqarilgan bo'lib, sanoat ishlab chiqarish indeksi o'tgan yilning mos davriga nisbatan 107,6 % ni tashkil etdi.

Sanoat ishlab chiqarish tarkibida eng katta ulush sanoat mahsulotlarini qayta ishlaydigan korxonalar hissasiga to'g'ri kelib, uning jami sanoat ishlab chiqarishdagi ulushi 96,9 % ni tashkil etdi.

Statistik hisob-kitoblar bo'yicha 2024-yilning yanvar-dekabr oylarida kichik korxonalar va mikrofirmalar tomonidan ishlab chiqarilgan sanoat mahsulotlari hajmi 17 106,6 mlrd so'm miqdorida (jami sanoat mahsulotlari hajmining 37,0 foizi)ga baholandi va sanoat ishlab chiqarish indeksi o'tgan yilga nisbatan 113,5 foizni tashkil etdi.

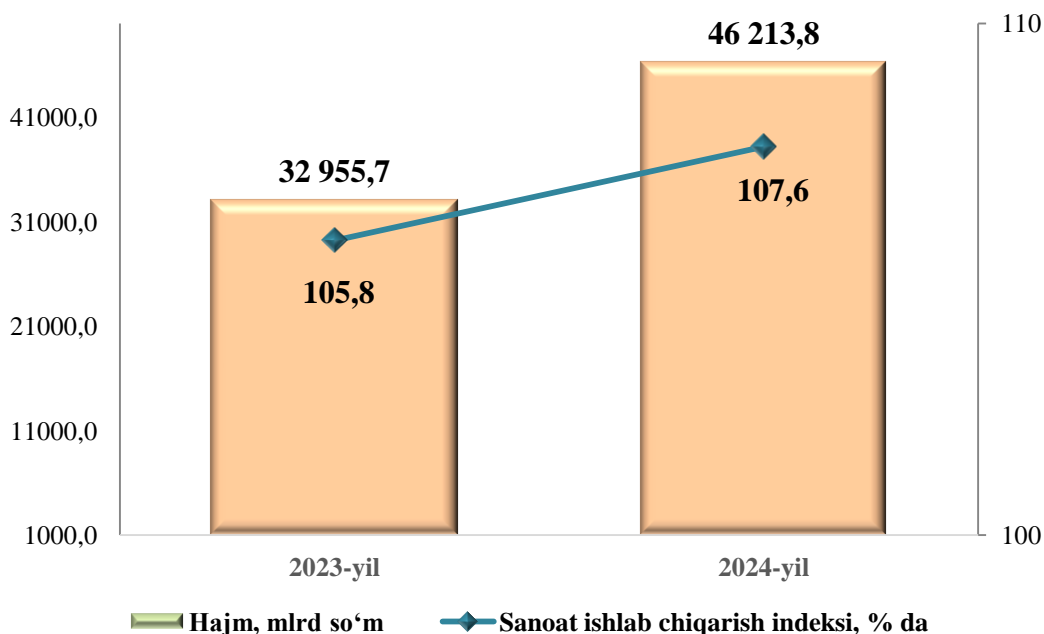
Shuningdek, yakka tartibdagi tadbirkorlar va uy xo'jaliklari tomonidan ishlab chiqarilgan sanoat mahsulotlari hajmi 3 415,6 mlrd so'm miqdorida (8,3 foiz) hisob-kitob qilindi.

Mahsulotlar ishlab chiqarishning eng katta hajmi ishlab chiqaradigan (qayta ishlaydigan) korxonalar tomonidan ishlab chiqarilgan bo'lib, ishlab chiqarish hajmi 44 786,7 mlrd so'm bo'lib, jami sanoat mahsulotlari ishlab chiqarishdagi ulushi 96,9 foizni tashkil etdi.

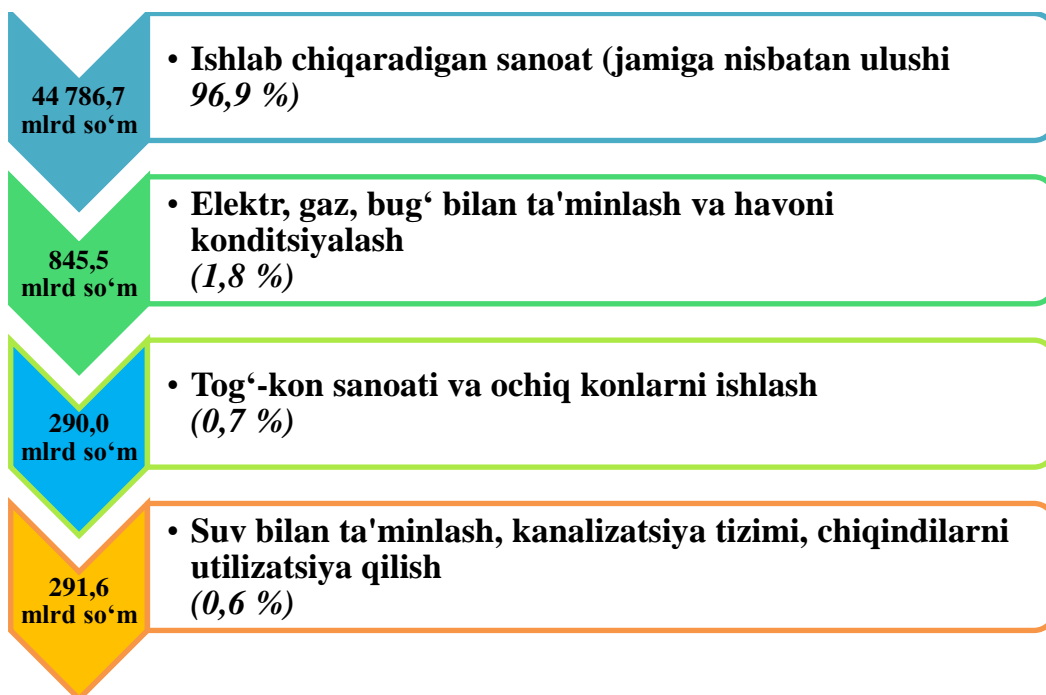
Shuningdek, hisobot davrida jami sanoat mahsulotlari ishlab chiqarish hajmida elektr, gaz, bug' bilan ta'minlash va havoni konditsiyalash faoliyat turi bo'yicha 845,5 mlrd so'm (jami sanoat mahsulotlari ishlab chiqarishdagi ulushi 1,8 %), suv bilan ta'minlash, kanalizatsiya tizimi, chiqindilarni utilizatsiya qilish faoliyat turlari bo'yicha 291,6 mlrd so'm (0,6 %) hamda tog'-kon sanoati va ochiq konlarni ishlash faoliyat turi bo'yicha 290,0 mlrd so'm (0,6 %) mahsulotlar ishlab chiqarilgan.

Sanoat ishlab chiqarishning o‘shishiga elektr, gaz, bug‘ bilan ta‘minlash va havoni konditsiyalash korxonalari ham munosib hissa qo‘shdi, ularning jami sanoat mahsulotlari ishlab chiqarishdagi ulushi 1,8 foizni tashkil etdi.

Yanvar-dekabr oylarida sanoat ishlab chiqarish hajmi va o‘shish sur‘ati



2024-yilning yanvar-dekabr oylarida iqtisodiy faoliyat turlari bo‘yicha sanoat ishlab chiqarish tarkibi



Yanvar-dekabr oylarida iqtisodiy faoliyat turlari bo'yicha
sanoat mahsulotini ishlab chiqarish

	mlrd so'm		fizik hajm indeksi, % da	jamiga nisbatan ulushi, foiz hisobida	
	2023-y.	2024-y.		2023-y.	2024-y.

**Iqtisodiy faoliyatning alohida
turlari bo'yicha sanoat
mahsulotlarini ishlab
chiqarish hajmi**

32 955,7 46 213,8 107,6 100,0 100,0

iqtisodiy faoliyat turlari bo'yicha:

**Tog'-kon sanoati va ochiq
konlarni ishlash**

390,2 290,0 64,9 1,2 0,7

ulardan:

Tog'-kon sanoatining boshqa
sohalari

388,6 290,0 64,9 1,2 0,6

Yopiq usulda qazishga texnik
yordam ko'rsatish

0,0 0,0 0,0 0,0 0,0

Qayta ishlash sanoati

31 739,9 44 786,7 108,4 96,3 96,9

undan:

Oziq-ovqat mahsulotlari,
ichimliklar va tamaki
mahsulotlarini ishlab chiqarish

12 248,6 17 821,3 109,3 37,2 38,6

To'qimachilik mahsulotlari,
kiyimlar, teri va unga tegishli
mahsulotlar ishlab chiqarish

6 911,2 9 340,4 105,4 21,0 20,2

Yog'och va po'kak buyumlar,
pohol va to'qish uchun
materiallardan buyumlar,
qog'oz va qog'oz mahsulotlari,
mebellar ishlab chiqarish

741,5 1 232,0 126,6 2,3 2,7

Yozilgan materiallarni nashr
qilish va aks ettirish

32,3 79,7 151,3 0,1 0,2

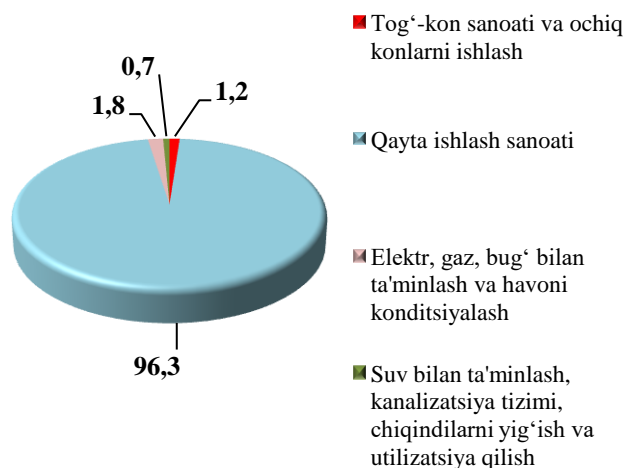
davomi

	<i>mlrd so‘m</i>		<i>fizik hajm indeksi, % da</i>	<i>jamiga nisbatan ulushi, foiz hisobida</i>	
	<i>2023-y.</i>	<i>2024-y.</i>		<i>2023-y.</i>	<i>2024-y.</i>
Kimyo mahsulotlari, rezina va plastmassa buyumlar ishlab chiqarish	1 181,7	1 871,5	125,8	3,6	4,0
Koks va neftni qayta ishlash mahsulotlarini ishlab chiqarish	90,1	202,5	189,6	0,3	0,4
Asosiy farmasevtika mahsulotlari va preparatlari ishlab chiqarish	152,1	208,0	111,8	0,5	0,5
Boshqa nometall mineral mahsulotlar ishlab chiqarish	1 221,0	2 840,2	151,0	3,7	6,1
Metallurgiya sanoati	3 609,4	4 326,3	92,1	11,0	9,4
Mashina va uskunalardan tashqari tayyor metall buyumlar ishlab chiqarish	916,2	1 307,9	102,6	2,8	2,8
Kompyuterlar, elektron va optik mahsulotlar ishlab chiqarish	77,8	18,6	18,2	0,2	0,0
Elektr uskunalari ishlab chiqarish	763,3	1 393,4	142,6	2,3	3,0
Boshqa toifalarga kiritilmagan mashina va uskunalari ishlab chiqarish	73,1	147,4	169,3	0,2	0,3
Mashina va uskunalari ta'mirlash va o'rnatish	13,0	86,6	460,8	0,0	0,2
boshqa tayyor buyumlarni ishlab chiqarish	49,1	118,6	181,1	0,1	0,3
Elektr, gaz, bug' bilan ta'minlash va havoni konditsiyalash	583,8	845,5	110,6	1,8	1,8
Suv bilan ta'minlash, kanalizatsiya tizimi, chiqindilarni yig'ish va utilizatsiya qilish	241,7	291,6	85,1	0,7	0,6

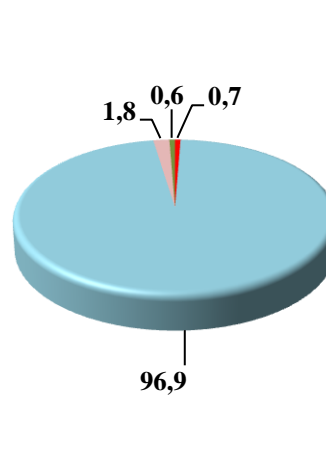
Togʻ-kon sanoati va ochiq konlarni ishlash korxonalari tomonidan 2024-yilning yanvar-dekabr oylarida ishlab chiqarilgan mahsulotlar hajmi 290,0 mlrd soʻmni yoki jami ishlab chiqarilgan sanoat mahsulotlari hajmining 0,7 foizini tashkil etdi.

Iqtisodiy faoliyat turlari boʻyicha sanoat mahsulotlarini ishlab chiqarish (umumiy hajmga nisbatan ulushi, foiz hisobida)

2023-yil yanvar-dekabr



2024-yil yanvar-dekabr



Iqtisodiy faoliyat turlari boʻyicha sanoat mahsuloti turlarini ishlab chiqarish (yirik korxonalar boʻyicha)

	oʻlchov birligi	yanvar-dekabr oylarida		2023-yilga nisbatan, foiz hisobida
		2023-y.	2024-y.	

Togʻ-kon sanoati va ochiq konlarni ishlash

Tabiiy gaz ishlab chiqarish	mln.m.kub	-	-	-
Ohak tosh	ming tn.	-	-	-
Chaqiq tosh (sheben)	ming tn.	623,1	491,8	78,9

davomi

	<i>o'lchov birligi</i>	<i>yanvar-dekabr oylarida</i>		<i>2023-yilga nisbatan foiz hisobida</i>
		<i>2023-y.</i>	<i>2024-y.</i>	
Qayta ishlash sanoati				
Aroq mahsulotlari	<i>ming l. 100% spirt</i>	71,6	253,2	3,5 m.
Yumshoq bug'doy va spelta uni	<i>tn.</i>	50 942,1	42 809,1	84,0
Kunjara va qattiq chiqindilar - tonna	<i>tn.</i>	94 163,8	112 537	119,5
O'simlik yog'i (tozalangan) - tonna	<i>tn</i>	61 699,6	69 198	112,2
Uzum vinolari	<i>ming litr.</i>	90,0	300,3	3,3 m.
Pivo	<i>ming litr.</i>	23 647,0	1 8731	79,2
Konyak spirti 100% spirt	<i>ming litr.</i>	830,2	547,6	66,0
Paxta tolasi	<i>ming tn.</i>	54,6	44,4	81,3
Paxta chigiti	<i>ming tn.</i>	71,3	62,1	87,2
Paxta tiviti (lint)	<i>tn.</i>	4 693,0	3 454,6	73,6
Tarkibida uchta ta'minlovchi element - azot, kaliy va fosfor bo'lgan mineral yoki kimyoviy o'g'itlar	<i>ming tn.</i>	36,7	20,6	56,1
Tamaki mahsulotlari	<i>mln dona.</i>	10 521,7	11 132,5	105,8
Gilam va gilam mahsulotlari	<i>ming kv.m.</i>	32 364,1	32 869,4	101,6
Elektr, gaz, bug' bilan ta'minlash va havoni konditsiyalash				
Ishlab chiqarilgan elektr energiyasi	<i>mln.kVt/s</i>	205,2	241,2	128,9
Bug' va issiq suv (issiqlik energiyasi)	<i>ming Gkal.</i>	18,0	1,0	5,6

davomi

	o'lchov birligi	yanvar-dekabr oylarida		2023-yilga nisbatan, foiz hisobida
		2023-y.	2024-y.	

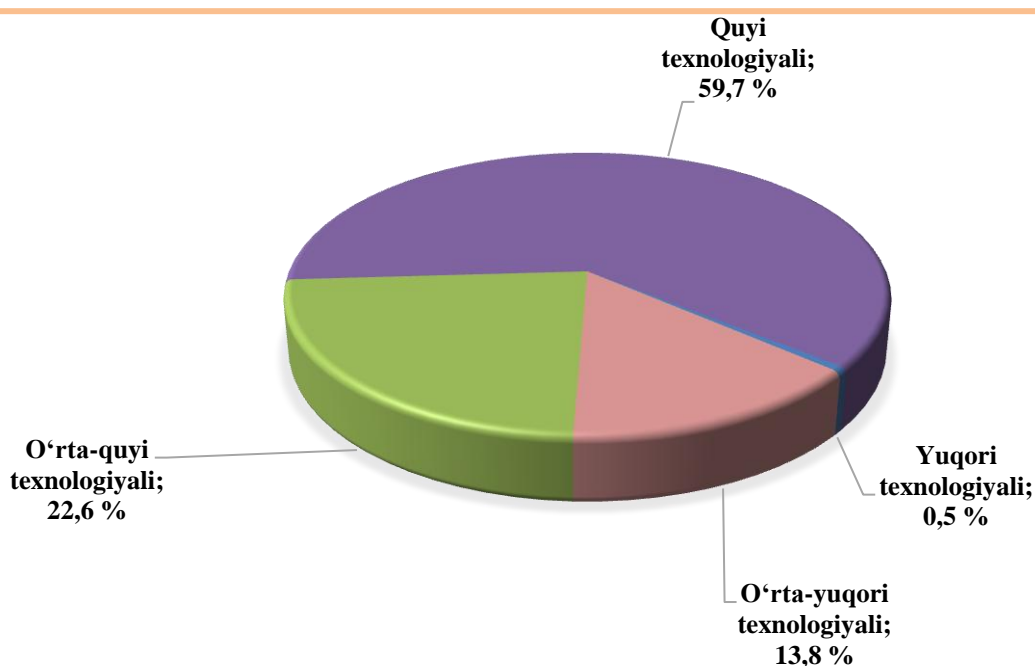
Suv bilan ta'minlash, kanalizatsiya tizimi, chiqindilarni yig'ish va utilizatsiya qilish

Suvga ishlov berish va suv quvurlari bo'yicha taqsimlash xizmatlari	mln so'm	117 683,5	145 485,6	123,6
Oqava suvlarni yo'qotish, transportirovka qilish va ishlov berish bo'yicha xizmatlar	mln so'm	52 672,9	68 450,5	130,0

2024-yilning yanvar-dekabr oylarida ishlab chiqaradigan sanoat korxonalaridan tomonidan ishlab chiqarilgan mahsulotlar hajmi 44 786,7 mlrd so'mni yoki jami ishlab chiqarilgan sanoat mahsulotlari hajmining 96,9 foizni tashkil etdi.

Ishlab chiqaradigan sanoat tarkibida yuqori texnologiyali tarmoqning ulushi 0,5 foizni, o'rta-yuqori texnologiyali 13,8 foizni, o'rta-quyi texnologiyali 22,6 foiz va quyi texnologiyali 59,7 foizni tashkil etdi.

2024-yilning yanvar-dekabr oylarida ishlab chiqarishning texnologik tarkibi bo'yicha ishlab chiqaradigan sanoat tarkibi



O‘z navbatida, ishlab chiqaradigan sanoatda o‘tgan yilning mos davriga nisbatan paxta ipi 136,8 foizga, tozalangan yog‘lar va uning fraktsiyalari 112,2 foizga, kiyim ishlab chiqarish 121,5 foizga oshgan bo‘lsa, yumshoq bug‘doy va spelta uni ishlab chiqarish o‘tgan yilga nisbatan 16 foizga, koniyak spirti 44,0 foizga pasayganligini kuzatish mumkin.

Elektr, gaz, bug‘ bilan ta‘minlash va havoni konditsiyalash korxonalari tomonidan ishlab chiqarilgan mahsulotlar hajmi 845,5 mlrd so‘mni (jami ishlab chiqarilgan sanoat mahsulotlari hajmining 1,8 foizni) tashkil etdi.

Suv bilan ta‘minlash, kanalizatsiya tizimi, chiqindilarni utilizatsiya qilish korxonalari tomonidan ishlab chiqarilgan mahsulotlar hajmi 291,6 mlrd so‘mni (jami ishlab chiqarilgan sanoat mahsulotlari hajmining 0,6 foizi) tashkil etdi.

O‘tgan yilning mos davriga nisbatan suvga ishlov berish va suv quvurlari bo‘yicha taqsimlash xizmatlarining 18,6 foizga, oqava suvlarni yo‘qotish, transportirovka qilish va ishlov berish bo‘yicha xizmatlarning 5,8 foizga pasayganligi kuzatildi.

Shahar va tumanlar bo‘yicha sanoat ishlab chiqarish hajmlari *(jamiga nisbatan ulushi)*

Viloyatning jami sanoat ishlab chiqarish hajmi tarkibida eng yuqori ulush Samarqand shahri (36,3 %), Jomboy (8,6 %), Toyloq (6,9 %), Urgut (8,7 %), Samarqand (6,6 %), Kattaqo‘rg‘on (4,1 %), Bulung‘ur (2,3 %) hamda Pastdarg‘om (3,0 %) tumanlari hissasiga, eng past ko‘rsatkich Qo‘shrabot (0,4 %), Nurobod (1,2 %) tumanlariga to‘g‘ri kelmoqda.

2024-yilning yanvar-dekabr oylarida tayyor mahsulotlar, butlovchi qismlar va materiallar ishlab chiqarishni mahalliyashtirish

Tarmoqlararo sanoat kooperatsiyasini rivojlantirish, tayyor mahsulotlar, butlovchi qismlar va materiallar ishlab chiqarishni mahalliyashtirish dasturini amalga oshirish doirasida tadbirkorlik subyektlari tomonidan 2024-yilning yanvar-dekabr oylarida 4 297,7 mlrd so‘mlik mahalliyashtirilgan mahsulot ishlab chiqarildi.

Tayyor mahsulotlar, butlovchi buyumlar va materiallar ishlab chiqarishni mahalliyashtirish hajmlarining o‘shishi bo‘yicha chora-tadbirlarning amalga oshirilishi, korxonalarining ishlab chiqarish faoliyati uchun zarur bo‘lgan sanoat mahsulotlari ishlab chiqarishni o‘shirishining va import tovarlari qisqarishining omillaridan biri hisoblanadi.

Mahalliyashtirish dasturining asosiy ko‘rsatkichlari

	<i>2023-yil yanvar-dekabr</i>	<i>2024-yil yanvar-dekabr</i>
Loyihalar soni, <i>birlik</i>	106	112
Korxonalar soni, <i>birlik</i>	69	71
Ishlab chiqarish hajmi, <i>mlrd so‘m</i>	2 543,0	4 297,7
Eksport qilingan mahalliyashtirilgan mahsulot hajmi, <i>mln AQSH doll.</i>	8,0	18,7
Yaratilgan yangi ish o‘rinlari, <i>birlik</i>	510	707

**Chet el investitsiyalari ishtirokidagi korxonalar mahsulotlarining
ishlab chiqarilishi**

Hisobot davrida xorijiy investitsiyalar ishtirokidagi korxonalar tomonidan 18 482,2 mlrd so‘mlik mahsulot ishlab chiqarildi. Qo‘shma korxonalarining sanoat ishlab chiqarishdagi ulushi 40,0 foizni tashkil etdi.

**Ishlab chiqaradigan sanoatda yirik sanoat
korxonalari tomonidan ayrim turdagi mahsulotlarning o‘zgarish sur‘ati**
(O‘tgan yilning mos davriga nisbatan, foizda)

O‘tgan yilning mos davri bilan solishtirganda ishlab chiqaradigan sanoat tarkibida yuqori texnologiyali tarmoqning ulushi 0,5 % ni (2023-yilning yanvar-dekabr oylarida 0,6 %), o‘rta-yuqori texnologiyali 13,8 % (14,3 %), o‘rta-quyi texnologiyali 22,6 % (19,4 %) va quyi texnologiyalisi 59,6 % (62,9 %) ni tashkil etdi.

Jami ishlab chiqaradigan sanoat tarkibida boshqa nometall mineral mahsulotlar ishlab chiqarishning ulushi 6,1 % (2023-yil yanvar-dekabr oylariga nisbatan fizik hajm indeksi 151,0 %), to‘qimachilik, kiyim, teri mahsulotlarini ishlab chiqarishning ulushi 20,2 % (2023-yil yanvar-dekabr oylariga nisbatan fizik hajm indeksi 105,4 %), oziq-ovqat, ichimliklar va tamaki mahsulotlarini ishlab chiqarishning ulushi 38,6 % (2023-yil yanvar-dekabr oylariga nisbatan fizik hajm indeksi 109,3 %) mashina va uskunalar ishlab chiqarish, tamirlash, o‘rnatish avtotransport vositalari, trikamalar va yarim trikamalar ishlab chiqarish va boshqa tayyor metall buyumlar ishlab chiqarishning ulushi 14,6 % (2023-yil yanvar-dekabr oylariga nisbatan fizik hajm indeksi 104,4 %)ni tashkil etdi.

Ishlab chiqaradigan sanoatda yirik sanoat korxonalari tomonidan ayrim turdagi mahsulotlarni ishlab chiqarish

2024-yilning yanvar-dekabr oylari davomida ishlab chiqaradigan sanoatda birinchi navli undan tayyorlangan bug‘doy noni og‘irligi 600 g (buxanka), 574,9 tonna (2023-yilning yanvar-dekabr oylariga nisbatan 16,6 % ga) hamda 42,8 ming tonna yumshoq bug‘doy va spelta uni (16,0 %) ishlab chiqarishda pasayish kuzatildi.

Yuk avtomobillari ishlab chiqarish (2024-yil yanvar-dekabr oylarida)

Samarqand viloyatida 2024-yil yanvar-dekabr oylarida yirik korxonalar bo‘yicha jami 3 467 dona yuk avtomobillari ishlab chiqarildi. Yuk avtomobillari ishlab chiqarishda o‘shish sur‘ati o‘tgan yilning tegishli davriga nisbatan 2,1 % ga kamaygan.

Avtobuslar ishlab chiqarish (2024-yil yanvar-dekabr oylarida)

Samarqand viloyatida 2024-yil yanvar-dekabr oylarida 827 dona avtobus ishlab chiqarilib, ushbu ko‘rsatgich o‘tgan yilning mos davriga nisbatan 10,2 % ga kamaygan.

Metallurgiya sanoati

Ishlab chiqaradigan sanoat tarkibida 2023-yilning yanvar-dekabr oylarida metallurgiya sanoati ulushi 11,0 % ni tashkil etib, uning fizik hajm indeksi 103,9 % ni tashkil etgan bo‘lsa, 2024-yilning yanvar-dekabr oylari yakuniga ko‘ra, metallurgiya sanoatining ulushi 9,4 % gacha pasayib, fizik hajm indeksi esa 92,1 % ni va ishlab chiqarish hajmi 4 326,3 mlrd so‘mni tashkil etdi.

Boshqa no metall mineral mahsulotlar ishlab chiqarish

Ishlab chiqaradigan sanoat tarkibida 2023-yilning yanvar-dekabr oylarida Boshqa no metall mineral mahsulotlar ishlab chiqarish ulushi 3,7 % ni tashkil etib, uning fizik hajm indeksi 96,7 % ni tashkil etgan bo‘lsa, 2024-yilning yanvar-dekabr oylari yakuniga ko‘ra, boshqa no metall mineral mahsulotlar ishlab chiqarish ulushi 6,1 % gacha ko‘tarilgan, fizik hajm indeksi esa, 151,0 % ni va ishlab chiqarish hajmi 2 840,2 mlrd so‘mni tashkil etdi.

Oziq-ovqat mahsulotlari ishlab chiqarish

Ishlab chiqaradigan sanoat tarkibida 2023-yilning yanvar-dekabr oylarida Oziq-ovqat mahsulotlari ishlab chiqarish ulushi 27,8 % ni tashkil etib, uning fizik hajm indeksi 113,5 % ni tashkil etgan bo‘lsa, 2024-yilning yanvar-dekabr oylari yakuniga ko‘ra, oziq-ovqat mahsulotlari ishlab chiqarish ulushi 29,5 % gacha ko‘tarilib, fizik hajm indeksi esa, 106,8 % ni va ishlab chiqarish hajmi 13 611,1 mlrd so‘mni tashkil etdi.

Ichimliklar ishlab chiqarish sanoati

2023-yilning yanvar-dekabr oylarida ishlab chiqaradigan sanoat tarkibida ichimlik mahsulotlari ishlab chiqarishning ulushi 0,9 % ni, uning fizik hajm indeksi esa 107,1 % ni tashkil etgan bo'lsa, 2024-yilning yanvar-dekabr oylari yakuniga ko'ra, ichimlik mahsulotlari ishlab chiqarishning ulushi 1,3 % ni, o'tgan yilga nisbatan fizik hajm indeksi esa 138,2 % ni va ishlab chiqarish hajmi 592,8 mlrd so'mni tashkil etdi.

To'qimachilik mahsulotlari ishlab chiqarish sanoati

2023-yilning yanvar-dekabr oylarida ishlab chiqaradigan sanoat tarkibida To'qimachilik mahsulotlari ishlab chiqarish ulushi 17,6 % ni, uning fizik hajm indeksi esa 110,0 % ni tashkil etgan bo'lsa, 2024-yilning yanvar-dekabr oylari yakuniga ko'ra, to'qimachilik mahsulotlari ishlab chiqarishning ulushi 16,5 % ni, o'tgan yilga nisbatan fizik hajm indeksi esa 103,9 % ni va ishlab chiqarish hajmi 7 646,8 mlrd so'mni tashkil etdi.

Kiyim ishlab chiqarish

2023-yilning yanvar-dekabr oylari yakunlariga ko'ra, kiyim ishlab chiqarish sanoatining ishlab chiqaradigan sanoat tarkibidagi ulushi 2,5 % ni, fizik hajm indeksi esa 106,1 % ni tashkil etgan bo'lsa, 2024-yilning yanvar-dekabr oylarida ishlab chiqaradigan sanoatdagi ulushi 2,6 %, fizik hajm indeksi 110,9 % ni, ishlab chiqarish hajmi esa 1 206,8 mlrd so'mni tashkil etdi.

Kimyo mahsulotlari ishlab chiqarish

2023-yilning yanvar-dekabr oylari yakuniga ko'ra kimyo mahsulotlari ishlab chiqarish sanoatining ishlab chiqaradigan sanoatdagi ulushi 1,2 % ni, fizik hajm indeksi esa 174,8 % ni tashkil etgan.

Shuningdek, 2024-yilning yanvar-dekabr oyida ishlab chiqaradigan sanoatdagi ulushi 1,4 % ni, fizik hajm indeksi 134,5 % ni hamda ishlab chiqarish hajmi 651,4 mlrd so'mni tashkil etdi.

Qog'oz va qog'oz mahsulotlari ishlab chiqarish

2023-yilning yanvar-dekabr oylari yakunlariga ko'ra, qog'oz va qog'oz mahsulotlari ishlab chiqarish sanoatining ishlab chiqaradigan sanoat tarkibidagi ulushi 1,2 % ni, fizik hajm indeksi esa 154,9 % ni tashkil etgan bo'lsa, 2024-yilning yanvar-dekabr oylarida ishlab chiqaradigan sanoatdagi ulushi 1,4 %, fizik hajm indeksi 128,0 % ni, ishlab chiqarish hajmi esa 642,2 mlrd so'mni tashkil etdi.

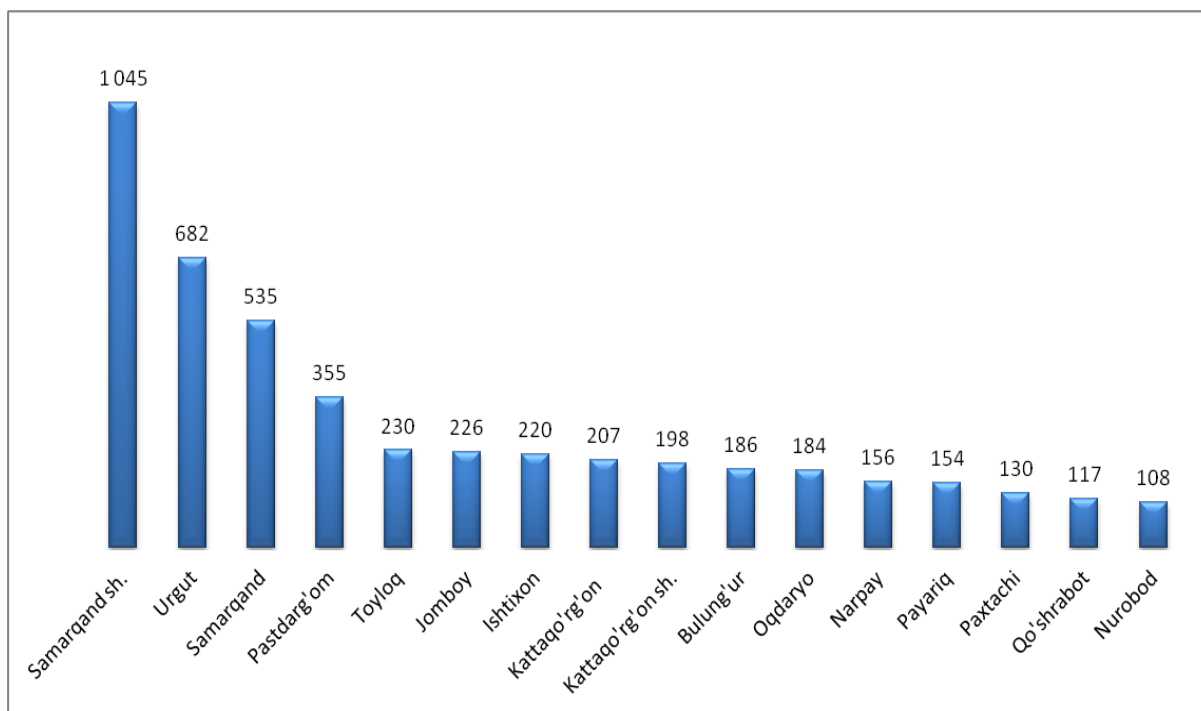
Korxonalar va tashkilotlar yagona davlat registri ma'lumotlariga ko'ra, 2025-yil 1-yanvar holatiga faoliyat yuritayotgan sanoat korxonalari soni 4 733 tani tashkil etib, o'tgan yilning shu davriga nisbatan 1 418 taga yoki 23,1 % ga kamaygan.

2024-yilning yanvar-dekabr oylarida viloyatimizda 1 006 ta yangi sanoat korxonalari tashkil etilgan bo'lib, ulardan 179 tasi Samarqand shahriga, 127 tasi Samarqand tumanida, 67 tasi Toyloq tumanida, 106 tasi Pastdarg'om tumanida va 90 tasi Urgut tumanida ro'yxatga olingan.

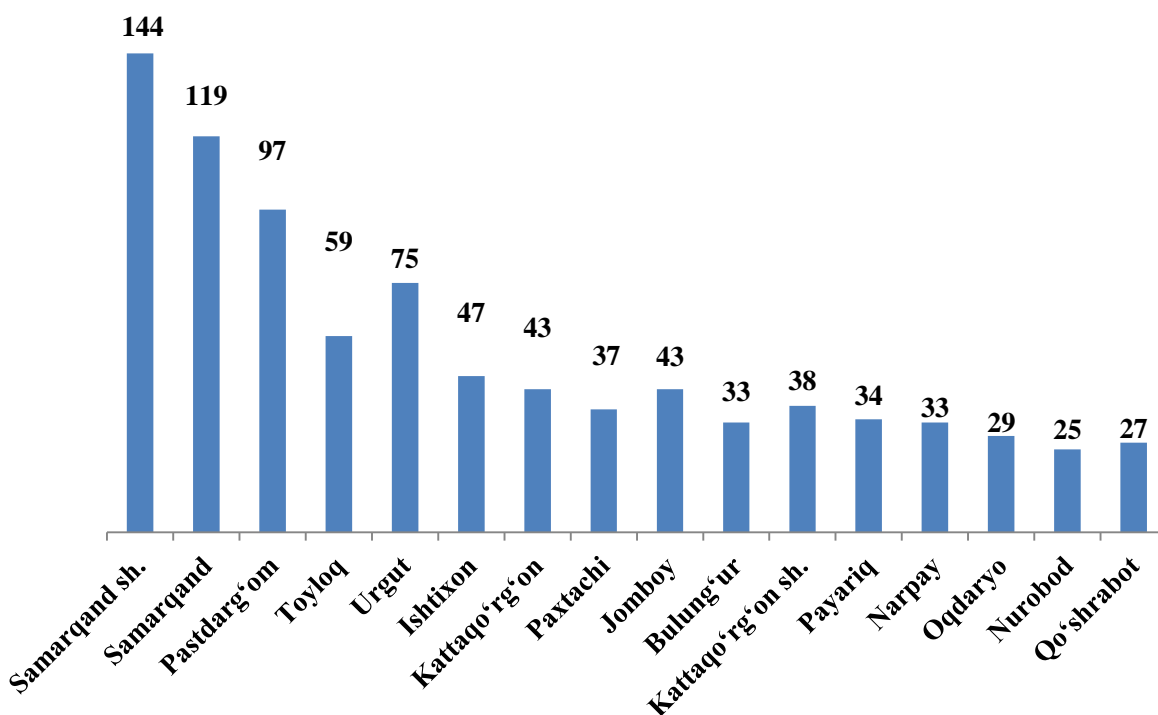
2025-yil 1-yanvar holatiga faoliyat yuritayotgan sanoat korxonalari

	<i>Faoliyat yuritayotgani</i>	<i>shundan</i>		<i>yanvar-dekabr oylarida tashkil etilgan</i>
		<i>yirik korxonalar</i>	<i>kichik biznes</i>	
Jami	4 733	65	4 668	1006
Samarqand sh.	1 045	27	1 018	179
Kattaqo'rg'on sh.	198	2	196	42
tumanlar:				
Oqdaryo	184	1	183	29
Bulung'ur	186	1	185	33
Jomboy	226	4	222	43
Ishtixon	220	1	219	47
Kattaqo'rg'on	207	6	201	43
Qo'shrabot	117	-	117	27
Narpay	156	2	154	33
Payariq	154	1	153	34
Pastdarg'om	355	3	352	97
Paxtachi	130	6	124	37
Samarqand	535	4	531	119
Nurobod	108	1	107	25
Urgut	682	4	678	75
Toyloq	230	2	228	59

Faoliyat yuritayotgan sanoat korxonalari soni, birlik
(2025-yil 1-yanvar holatiga)



Yangi tashkil etilgan sanoat korxonalari soni, birlik (2024-yil yanvar-dekabr)



2024-yilning yanvar-dekabr oylarida sanoat mahsuloti ishlab chiqarish

	<i>Hajmi, mlrd so‘m*</i>	<i>2023-yilga nisbatan, % da</i>	<i>Aholi jon boshiga, ming so‘m*</i>	<i>2023-yilga nisbatan, % da</i>
Samarqand viloyati	46 213,8	107,6	10 866,2	105,3
Samarqand sh.	16 797,8	106,0	28 445,8	103,9
Kattaqo‘rg‘on sh.	1 110,6	117,6	11 642,6	116,1
tumanlar:				
Oqdaryo	1 071,1	110,3	6 113,3	107,7
Bulung‘ur	1 059,2	107,5	5 181,7	105,0
Jomboy	3 977,9	107,5	20 737,9	104,9
Ishtixon	889,7	107,3	3 188,0	105,0
Kattaqo‘rg‘on	1 876,6	115,3	6 323,4	113,0
Qo‘shrabot	203,4	109,5	1 421,1	107,5
Narpay	1 028,6	109,2	4 482,4	107,3
Payariq	805,8	106,8	2 913,7	104,3
Pastdarg‘om	1 389,9	108,3	3 585,3	105,9
Paxtachi	970,4	106,9	6 324,8	105,3
Samarqand	3 028,7	108,3	10 984,8	106,1
Nurobod	539,1	102,8	3 283,1	100,8
Urgut	4 001,8	109,2	7 071,0	106,6
Toyloq	3 189,6	107,8	14 261,0	105,3

*) Yashirin iqtisodiyotni qo‘shgan holda dastlabki ma‘lumot