

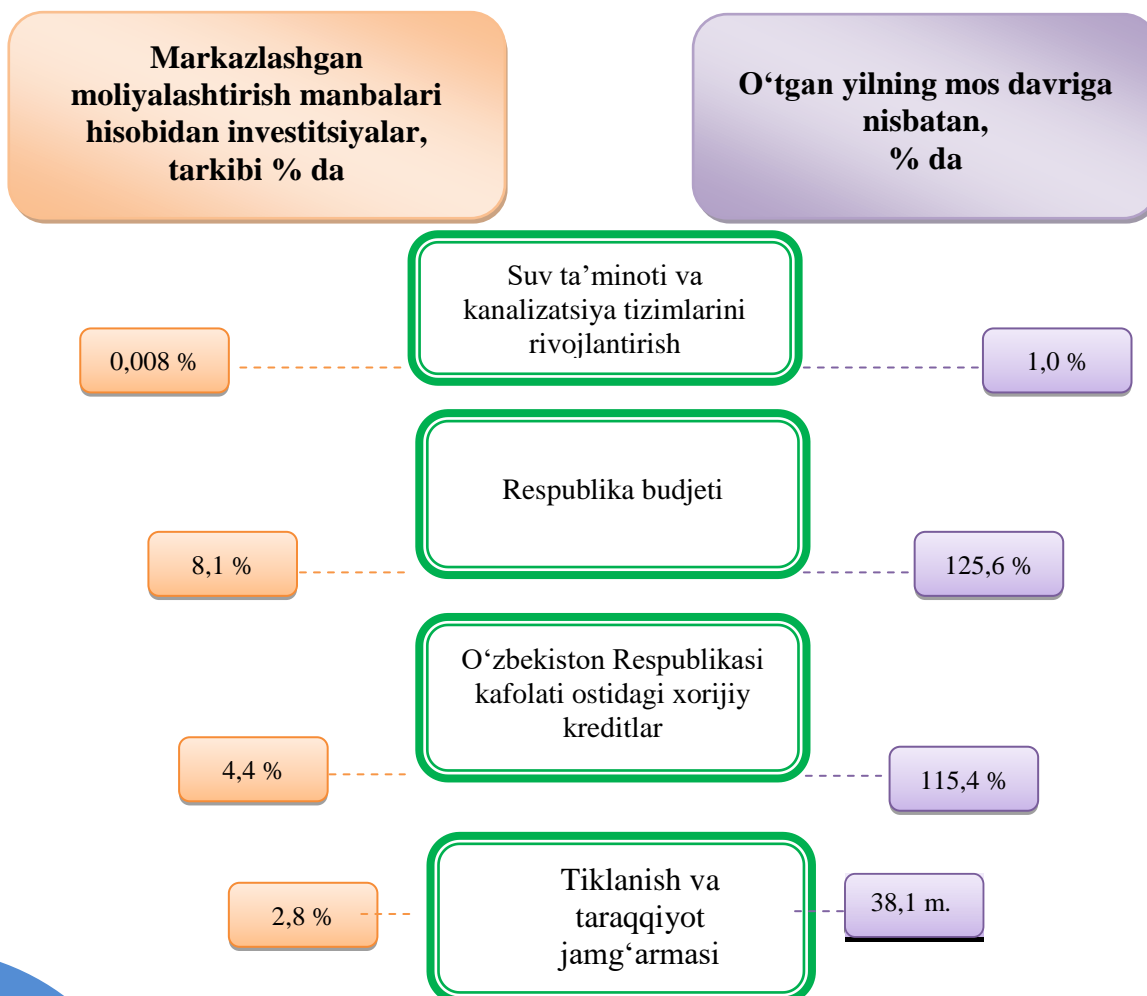
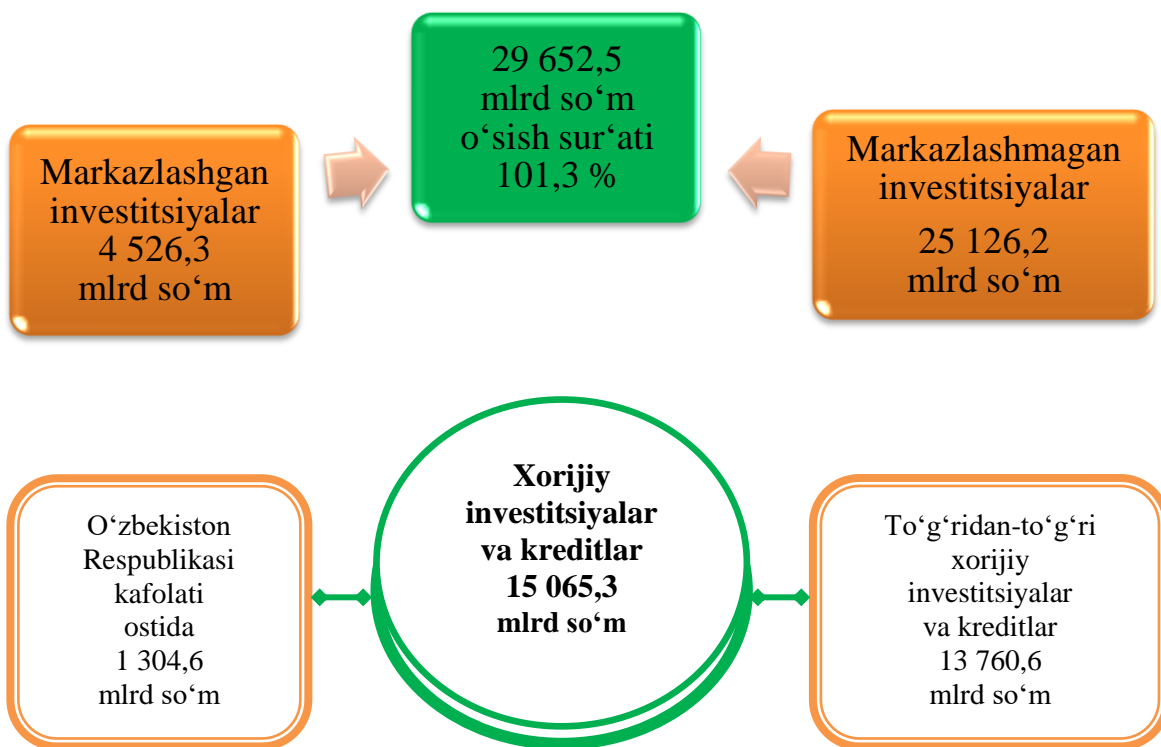
IV. INVESTITSİYALAR VA QURILISH

2024-yilning yanvar-dekabr oylarida Samarqand viloyatining asosiy kapitalini ko'paytirishga **29 652,5 mlrd so'm** miqdorida investitsiyalar kiritilib, o'tgan yilning shu davriga nisbatan o'sish sur'ati **108,1 % ni** tashkil qildi, shundan xorijiy investitsiyalar va kreditlar 15 065,3 mlrd so'mni tashkil etdi.

Moliyalashtirish manbalari bo'yicha asosiy kapitalga kiritilgan investitsiyalarning taqsimlanishi

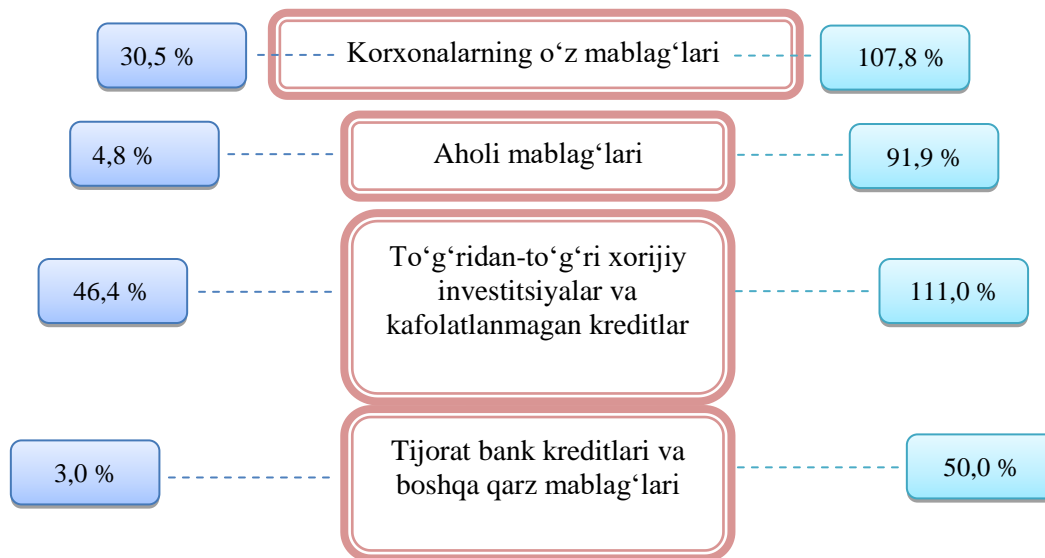
	<i>mlrd so'm</i>	<i>o'sish sur'ati, % da</i>	<i>umumiy hajmga nisbatan % da</i>
Asosiy kapitalga kiritilgan investitsiyalar	29 652,5	108,1	100,0
<i>shu jumladan:</i>			
Markazlashgan investitsiyalar:	4 526,3	137,5	15,3
Byudjet mablag'lari	2 401,7	125,6	8,1
Suv ta'minoti va kanalizatsiya tizimlarini rivojlantirish jamg'armasi mablag'lari	2,3	1,0	0,008
Tiklanish va taraqqiyot jamg'armasi	817,7	38,1 m.	2,8
O'zbekiston Respublikasi kafolati ostida bo'lgan chet el kreditlari	1 304,6	115,4	4,4
Markazlashmagan investitsiyalar	25 126,2	104,1	84,7
Korxonalarining mablag'lari (mahalliy byudjet mablag'larini qo'shgan holda)	9 033,0	107,8	30,5
Aholi mablag'lari	1 429,0	91,9	4,8
To'g'ridan-to'g'ri va boshqa xorijiy investitsiya va kreditlar	13 760,6	111,0	46,4
Tijorat bank kreditlari va boshqa qarz mablag'lari	903,6	50,0	3,0

Asosiy kapitalga kiritilgan investitsiyalar



Markazlashmagan
moliyalashtirish manbalari
hisobidan investitsiyalar,
tarkibi % da

O'tgan yilning mos
davriga nisbatan,
% da



2024-yilning yanvar-dekabr oylarida asosiy kapitalga kiritilgan
investitsiyalarning texnologik tarkibi

	<i>jami</i>	<i>davlat</i>	<i>nodavlat</i>
Jami, mlrd so'm	29 652,5	5 129,6	24 522,9

2024-yilning yanvar-dekabr oylarida markazlashtirilgan moliyalashtirish manbalariga 4 526,3 mlrd so'mlik investitsiya mablag'lari kiritilib, bu ko'rsatkich jami investitsiyalarning 15,3 % ni tashkil etdi, bu o'tgan yilning mos davriga nisbatan o'sish surati 137,9 % ni tashkil etgan. Hisobot davrida markazlashtirilmagan moliyalashtirish manbalari hisobidan 25 126,2 mlrd so'mlik investitsiyalar o'zlashtirildi (jamiga nisbatan ulushi 84,7 %) va o'tgan yilning mos davriga nisbatan o'sish sur'ati 104,1 % ni tashkil etdi. Korxonalar va tashkilotlarning o'z mablag'lari hisobiga 9 033,0 mlrd so'm asosiy kapitalga investitsiyalar o'zlashtirildi yoki jami investitsiyalarning 30,5 % o'zlashtirildi.

Aholining mablag'lari hisobidan 1 429,0 mlrd so'mlik investitsiyalar o'zlashtirilib, jami investitsiyalar hajmining 4,8 % ni tashkil etdi.

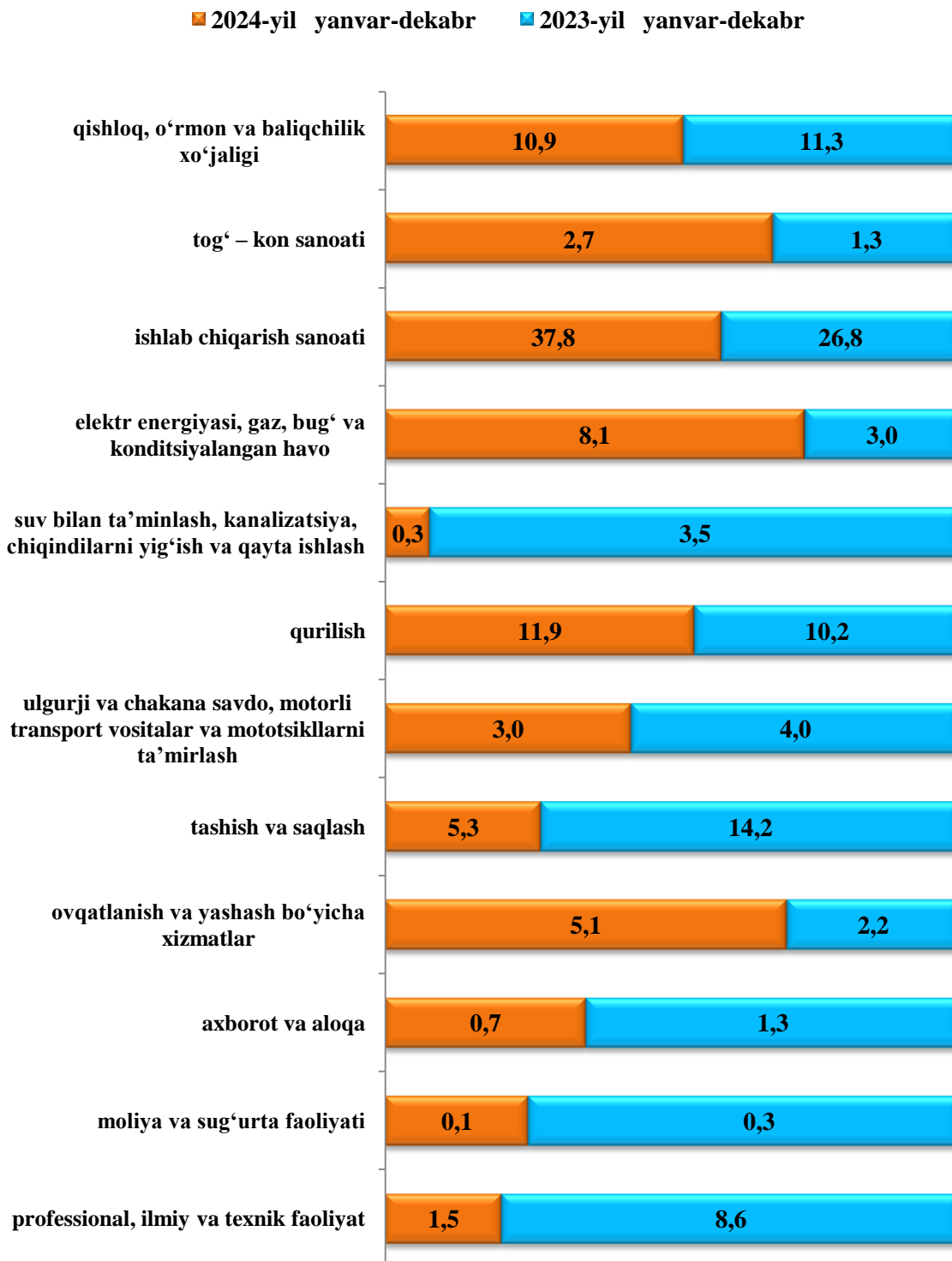
Hisobot davrida O'zbekiston Respublikasi Hukumati kafolati ostida 1 304,6 mlrd so'mlik xorijiy kreditlar ajratildi, bu esa o'tgan yilning mos davriga nisbatan 115,4 % ni yoki jami investitsiyalarning ulushi 4,4 % ni tashkil etgan.

Shu bilan birga, bank kreditlari va boshqa qarz mablag'lari hisobidan 903,6 mlrd so'mlik mablag'lar kiritildi (asosiy kapitalga kiritilgan investitsiyalar umumiy hajmining 3,0 %), bu o'sish sur'ati 50,0 % ni tashkil etdi, to'g'ridan-to'g'ri va boshqa xorijiy investitsiyalar va kreditlar hisobidan 13 760,6 mlrd so'm (ulushi 46,4 %) va o'tgan yilning mos davriga nisbatan 111,0 % ni tashkil etdi, Respublika byudjeti 2 401,7 mlrd so'm (ulushi 8,1 %) usish sur'ati 125,6 % ni tashkil qildi. Suv ta'minoti tizimlarini rivojlantirish jamg'armasi hisobidan 2,3 mlrd so'm, (ulushi 0,008 %) va o'tgan yilning mos davriga nisbatan 1,0 % ni tashkil etdi.

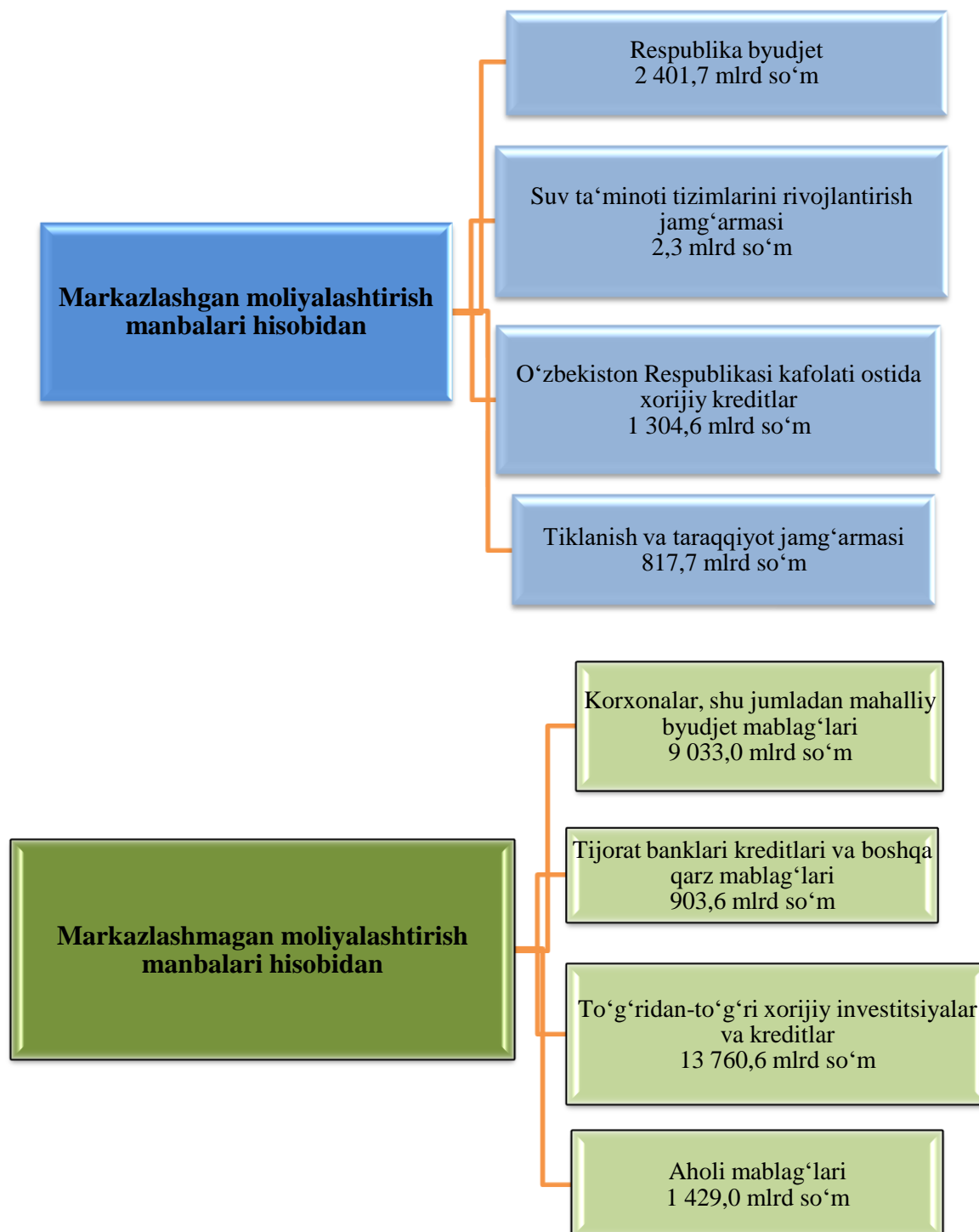
Iqtisodiy faoliyat turlari bo'yicha asosiy kapitalga kiritilgan investitsiyalar va kreditlar

Hisobot davrida asosiy kapitalga kiritilgan investitsiyalarning asosiy qismi qishloq, o'rmon va baliqchilik xo'jaligiga 3 252,4 mlrd so'm ulushi (10,9 %) ni, shundan tog'-kon sanoati ga 797,7 mlrd so'm ulushi (2,7 %) ni, ishlab chiqarish sanoatiga 11 209,6 mlrd so'm ulushi (37,8 %) ni, elektr energiyasi, gaz, bug' va konditsiyalangan havo 2 405,5 mlrd so'm ulushi (8,1 %)ni, suv bilan ta'minlash, kanalizatsiya, chiqindilarni yig'ish va qayta ishlashga 237,1 mlrd so'm ulushi (0,3 %) ni, qurilishga 3 529,9 mlrd so'm ulushi (11,9 %) ni, ulgurji va chakana savdo, motorli transport vositalar va mototsikllarni ta'mirlashga 895,1 mlrd so'm ulushi (3,0 %) ni, shundan tashish va saqlashga 1 566,7 mlrd so'm ulushi (5,3 m.)ni, axborot va aloqaga 209,6 mlrd so'm ulushi (0,7 %) ni, moliya va sug'urta faoliyatiga 38,4 mlrd so'm ulushi (0,1 %) ni, professional, ilmiy va texnik faoliyatga 646,1 mlrd so'm (2,2 %) ni, ta'lim yo'nalishiga 730,5 mlrd so'm ulushi (2,4 %) ni, sog'liqni saqlash va ijtimoiy xizmatlar ko'rsatish 419,3 mlrd so'm ulushi (1,4) ni, jami faoliyat turlaridan tashqari: turar joy qurilishiga investitsiyalarga 554,9 mlrd so'm ulushi (1,9 %) ni boshqa faoliyat turlariga 3 159,7 mlrd so'm (11,3 %) ga to'g'ri keldi.

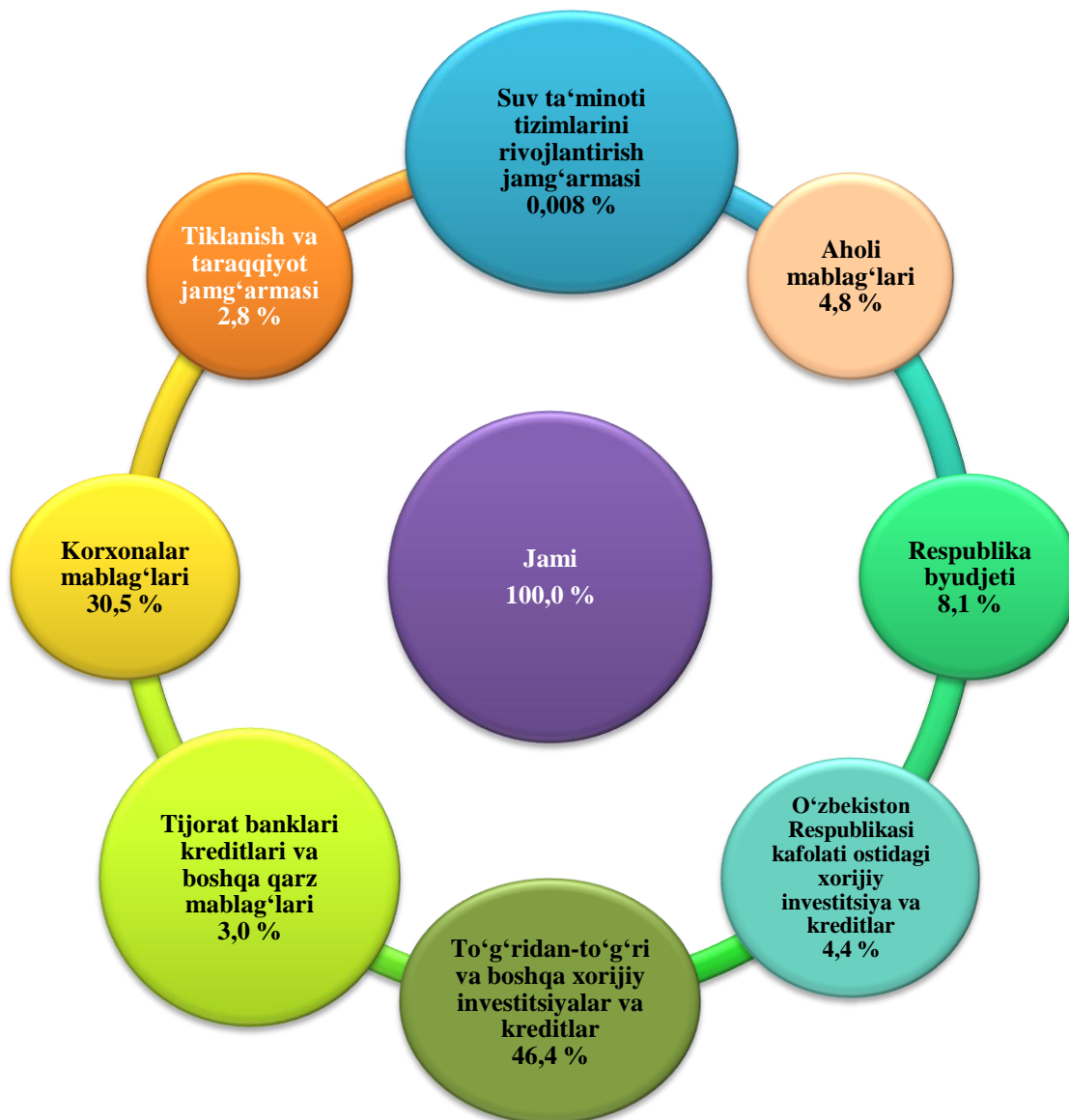
**Iqtisodiy faoliyat turlari bo'yicha asosiy kapitalga
kiritilgan investitsiyalar va kreditlar
(umumiy hajmga nisbatan % da)**



2024-yil yanvar-dekabr oylarida asosiy kapitalga kiritilgan investitsiyalarning moliyalashtirish manbalari bo'yicha tarkibi



**Moliyalashtirish manbalari bo'yicha
asosiy kapitalga kiritilgan investitsiyalar,
(umumiy hajmga nisbatan % da)**



Jami o'zlashtirilgan investitsiyalarning 46,4 % to'g'ridan-to'g'ri va boshqa xorijiy investitsiyalar va kreditlar hisobidan o'zlashtirildi, shu bilan birga, korxonalar va tashkilotlarning o'z mablag'lari hisobidan 30,5 %, aholi mablag'lari hisobidan, bu esa jami investitsiyalarning 4,8 % ni tashkil etadi.

**2024-yilning yanvar-dekabr oylarida moliyalashtirish manbalari
bo'yicha asosiy kapitalga kiritilgan investitsiyalar**

	<i>Kiritilgan investitsiyalar, mlrd so'm</i>	<i>O'tgan yilning mos davriga nisbatan o'sish sur'ati, % da</i>	<i>Umumiy hajmdagi ulushi, % da</i>
Barcha moliyalashtirish manbalari hisobidan	29 652,5	108,1	100,0
Respublika budjeti	2 401,7	137,5	8,1
Suv ta'minoti tizimlarini rivojlantirish jamg'armasi	2,3	1,0	0,008
O'zbekiston Respublikasi tomonidan kafolatlangan chet el kreditlari	1 304,6	115,4	4,4
Tiklanish va taraqqiyot jamg'armasi	817,7	38,1 m.	2,8
Korxonalar mablag'lari	9 033,0	107,8	30,5
Tijorat banklari kreditlari va boshqa qarz mablag'lari	903,6	50,0	3,0
To'g'ridan-to'g'ri xorijiy investitsiyalar va kreditlar	13 760,6	111,0	46,4
Aholi mablag'lari	1 4299,0	91,9	4,8

Moliyalashtirish manbalari bo'yicha asosiy kapitalga kiritilgan investitsiyalarning eng yuqori o'sish sur'atlari To'g'ridan-to'g'ri xorijiy investitsiyalar va kreditlar 13 760,6 mlrd so'm bo'lib, o'tgan yilga nisbatan o'sish sur'ati 111,0 % ni tashkil etgan.

Shahar va tumanlar kesimida asosiy kapitalga kiritilgan investitsiyalar, mlrd so'm

	<i>2023-y. yanvar- dekabr</i>	<i>2024-y. yanvar- dekabr</i>	<i>o'tgan yilning mos davriga o'sish sur'ati, % da</i>	<i>jami investitsiyalardan to'g'ridan-to'g'ri xorijiy investitsiyalar hajmi, ming AQSH doll.</i>
--	---------------------------------------	---------------------------------------	--	--

Viloyat bo'yicha	25 717,1	29 652,5	108,1	503 448,8
Samarqand sh.	62 36,2	9 968,8	150,1	31 797,0
Kattaqo'rg'on sh.	292,4	703,6	2,2 m.	24 226,4
Oqdaryo	549,2	629,5	107,5	8 391,5
Bulung'ur	730,4	769,4	98,7	7 699,5
Jomboy	893,5	1 716,3	180	74 301,5
Ishtixon	475,8	650,0	128	18 795,0
Kattaqo'rg'on	6 501,8	1 542,7	22,2	14 816,5
Qo'shrabot	630,6	915,7	135,9	17 560,0
Narpay	502,5	674,3	125,8	8 281,0
Payariq	619,4	1556,6	2,3 m.	398,4
Pastdarg'om	1 952,8	1 870,0	89,7	73 511,1
Paxtachi	426,0	689,4	151,6	2 981,1
Samarqand	2 843,8	2 356,6	77,7	22 267,0
Nurobod	1 062,0	3 416,6	30,1 m.	187 490,1
Urgut	1 192,4	1 180,2	92,8	10 932,7
Toyloq	808,3	1 012,8	117,8	0,0

Aholi jon boshiga kiritilgan investitsiyalar
(2024-yil yanvar-dekabr oylarida)

	<i>Aholi jon boshiga investitsiyalar hajmi, ming so'mda</i>	<i>O'sish sur'ati, % da</i>
Viloyat bo'yicha	6 972,1	105,9
Samarqand sh.	16 881,9	147,0
Kattaqo'rg'on sh.	7 374,9	2,2 m.
Oqdaryo	3 593,2	105,1
Bulung'ur	3 764,2	96,5
Jomboy	8 948,4	175,9
Ishtixon	2 329,1	125,3
Kattaqo'rg'on	5 197,9	21,8
Qo'shrabot	6 399,0	133,7
Narpay	2 938,0	123,6
Payariq	5 627,8	2,3 m.
Pastdarg'om	4 823,0	87,8
Paxtachi	4 494,2	149,5
Samarqand	8 547,7	76,2
Nurobod	20 807,8	2,9 m.
Urgut	2 085,5	90,7
Toyloq	4 527,6	114,8

2024-yilning yanvar-dekabr oylarida aholi jon boshiga hisoblangan asosiy kapitalga kiritilgan investitsiyalar hajmi bo'yicha yuqori ko'rsatkichlar Samarqand shahri 16 881,9 ming so'm, bu yerda ishlab chiqarish hajmlarini ko'paytirishga o'zlashtirilgan, Jomboy tumani 8 948,4 ming so'm, bu yerda sement ishlab chiqarish majmuasini qurish o'zlashtirilgan investitsiyalar bilan bog'liq.

2024-yilning yanvar-dekabr oylarida moliyalashtirish manbalari bo'yicha asosiy kapitalga kiritilgan investitsiyalar, mlrd so'm

	<i>Asosiy kapitalga kiritilgan investitsiyalar jami, mlrd so'm</i>	<i>shu jumladan moliyalashtirish manbalari bo'yicha:</i>				
		<i>respublika budjeti</i>	<i>korxonalar mablag'lari</i>	<i>aholi mablag'lari</i>	<i>xorijiy investitsiyalar va kreditlar</i>	<i>Xukumat kafolati ostidagi chet el kreditlari</i>
Viloyat bo'yicha	29 652,5	2 401,7	9 033,0	1 429,0	15 065,3	1304,6
Samarqand sh.	9 968,8	1 297,7	2 465,0	133,4	5 132,8	1167,6
Kattaqo'rg'on sh.	703,6	42,5	51,9	31,4	568,8	49,5
Oqdaryo	629,5	18,3	399,1	61,0	151,1	0,4
Bulung'ur	769,4	118,3	383,0	83,9	174,8	0,3
Jomboy	1 716,3	45,8	555,0	73,2	984,9	0,5
Ishtixon	650,0	102,1	115,2	69,8	359,9	0,5
Kattaqo'rg'on	1 542,7	111,8	1 130,2	67,9	188,4	0,5
Qo'shrabot	915,7	38,2	52,0	96,3	728,2	-
Narpay	674,3	87,6	115,4	69,2	392,7	0,3
Payariq	1 556,6	91,2	673,4	74,5	699,5	-
Pastdarg'om	1 870,0	58,6	191,8	90,9	1 222,1	3,7
Paxtachi	689,4	32,6	122,8	73,1	352,1	0,2
Samarqand	2 356,6	81,2	1 212,2	78,8	925,6	80,0
Nurobod	3 416,6	97,6	704,4	103,0	2 465,6	-
Urgut	1 180,2	124,4	574,0	97,3	338,4	0,8
Toyloq	1 012,8	53,8	287,6	225,3	380,4	0,3

davomi

	Asosiy kapitalga kiritilgan investitsiyalar jami, mlrd so‘m	shu jumladan moliyalashtirish manbalari bo‘yicha:		
		Suv ta‘minoti tizimlarini rivojlantirish jang‘armasi	Tiklanish va taraqqiyot jang‘armasi	tijorat banklari kreditlari va boshqa qarz mablag‘lari
Viloyat bo‘yicha	29 652,5	2,3	817,7	903,7
Samarqand sh.	9 968,8	0,2	802,8	136,9
Kattaqo‘rg‘on sh.	703,6	0,1	-	8,9
Oqdaryo	629,5	-	-	-
Bulung‘ur	769,4	0,1	-	9,3
Jomboy	1 716,3	-	-	57,3
Ishtixon	650,0	-	-	3,0
Kattaqo‘rg‘on	1 542,7	-	-	44,4
Qo‘shrabot	915,7	-	-	1,1
Narpay	674,3	1,0	-	8,4
Payariq	1 556,6	-	-	18,0
Pastdarg‘om	1 870,0	-	14,9	291,6
Paxtachi	689,4	0,3	-	108,5
Samarqand	2 356,6	0,2	-	58,7
Nurobod	3 416,6	-	-	46,1
Urgut	1 180,2	-	-	46,2
Toyloq	1 012,8	0,4	-	65,3


Ijtimoiy soha obyektlarini qurish

2024-yilning yanvar-dekabr oylarida umumiy maydoni 408,0 ming kv.m. bo‘lgan 3 361 ta uy-joy qurilgan (2023-yilning yanvar-dekabr oylariga nisbatan 106,1 %) shu jumladan, qishloq joylarda 396,1 ming kv.m, 3 277 ta uy-joy foydalanishga topshirildi.

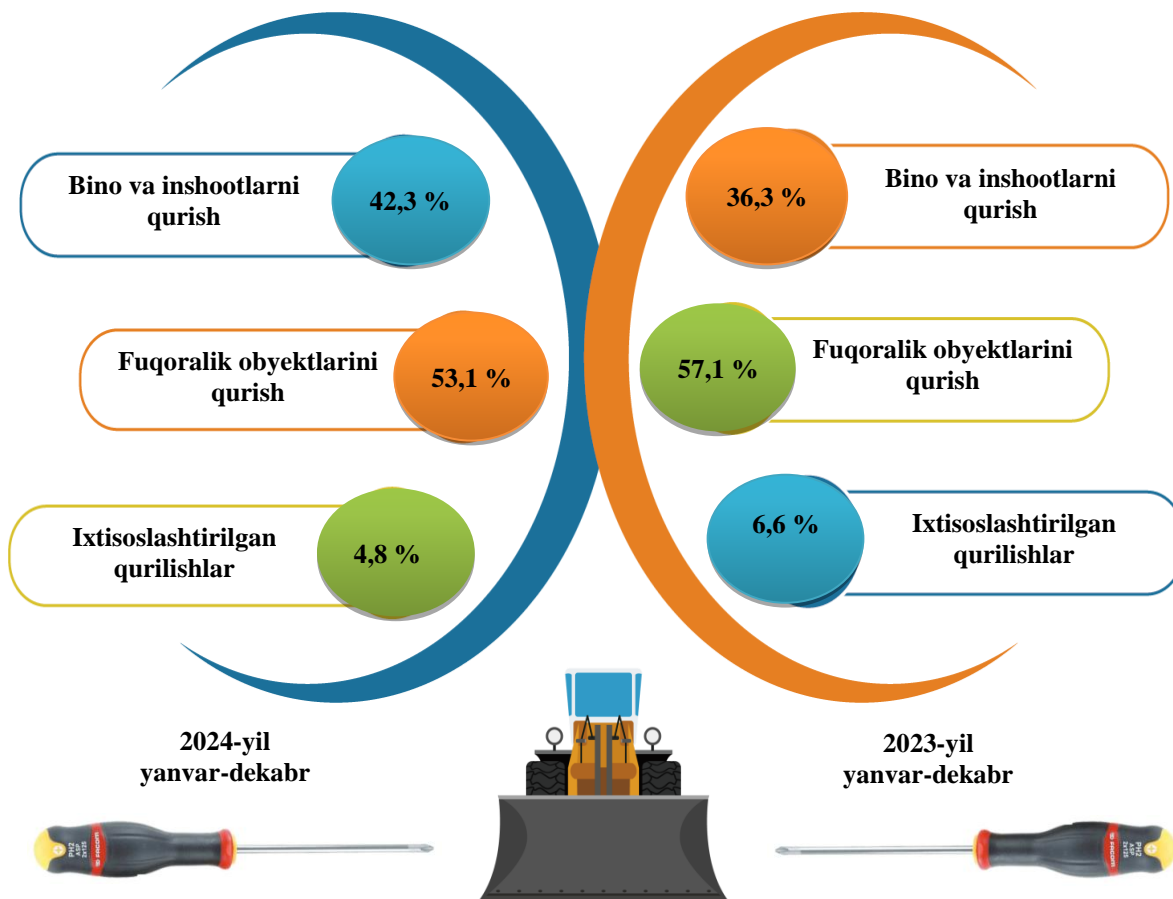
Noishlab chiqarish sohasiga kiritilgan investitsiyalar hajmidan 554,9 mlrd so‘mi yoki 1,9 % turar-joy qurilishida o‘zlashtirildi.

Umumta'lim maktablari va maktabgacha ta'lim tashkilotlari qurilishida 250,7 mlrd so'm atrofida investitsiyalar o'zlashtirildi, bu noishlab chiqarish sohasiga yo'naltirilgan investitsiyalarning 0,8 foizini tashkil qiladi.

Qurilish faoliyati. 2024-yilning yanvar-dekabr oylarida 14 017,1 mlrd so'mlik qurilish ishlari bajarilib, o'tgan yilning mos davriga nisbatan o'sish sur'ati 111,7 % ni tashkil etdi.

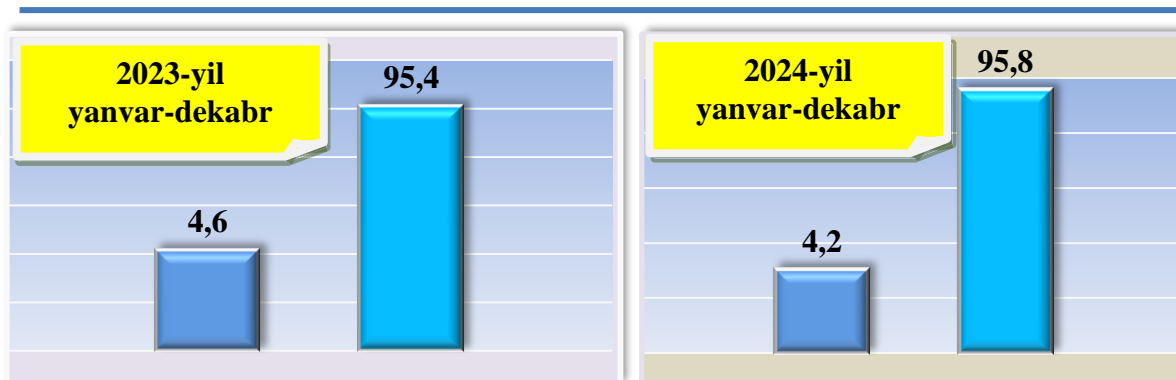


Iqtisodiy faoliyat turlari bo'yicha qurilish ishlari (umumiy hajmga nisbatan % da)



Qurilish ishlari umumiy hajmining 42,3 % i binolar va inshootlarni qurishga, 53,1 % fuqarolik qurilishi ob'ektlarini qurish bo'yicha qurilishga 4,8 % ixtisoslashtirilgan qurilish ishlariga to'g'ri keldi. Shu jumladan, umumiy hajmdan 80,7 % yangi qurilish, rekonstruksiya va kengaytirish hamda texnik jihatdan qayta jihozlashga to'g'ri keladi.

Mulkchilik shakllari bo'yicha qurilish tashkilotlarining o'z kuchlari bilan bajargan qurilish ishlari taqsimoti (umumiy hajmga nisbatan % da)



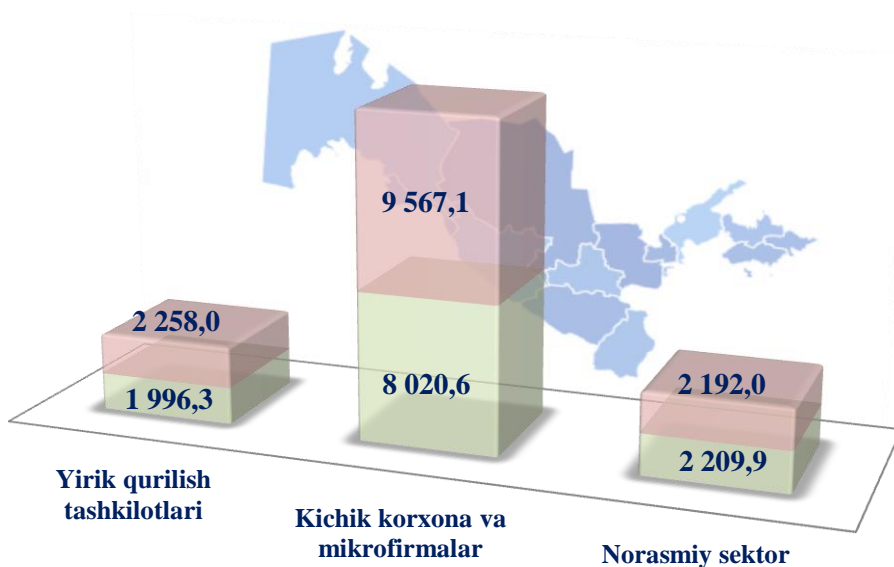
Davlat mulki



Nodavlat mulki



Korxonalar turlari bo'yicha qurilish ishlari hajmi, mlrd so'm



■ 2023-yil yanvar-dekabr

■ 2024-yil yanvar-dekabr

Jami qurilish ishlaridan yirik qurilish tashkilotlari tomonidan bajarilgan qurilish ishlari ulushi 16,1 % ni tashkil etib, ulushi -0,2 % ni punktga kamayish kuzatildi. Kichik korxonalar va mikrofirmalar hissasi 68,3 % ni tashkil etib, 2,6 % punktga ko'paydi, norasmiy sektorning ulushi 15,6 % ni tashkil etdi.

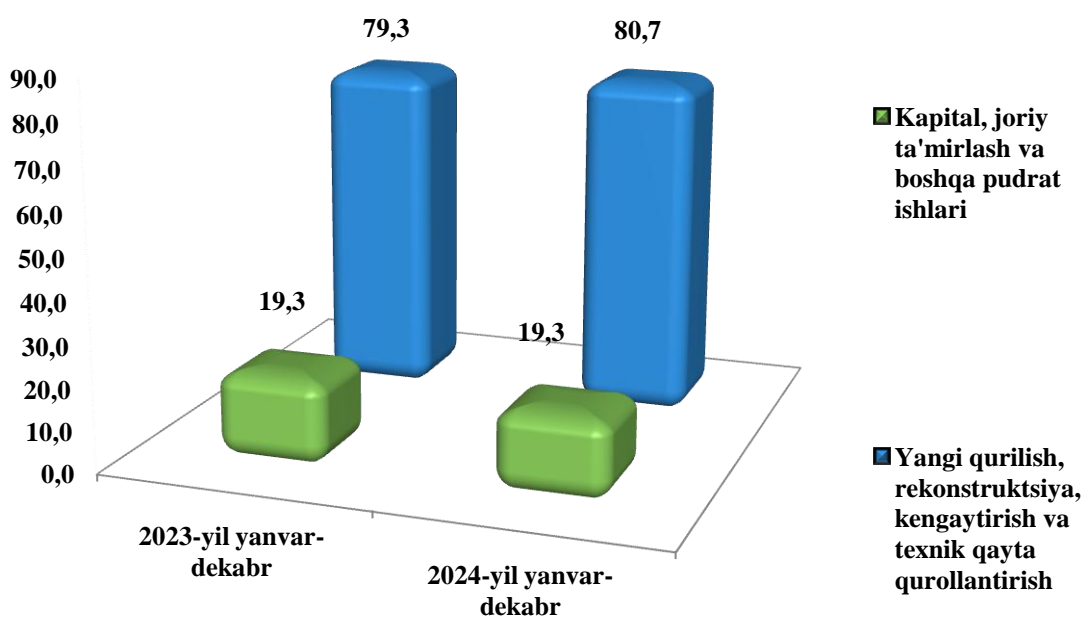
Iqtisodiy faoliyat turlari bo'yicha qurilish ishlari hajmi,
(umumiy hajmga nisbatan % da)



Jami qurilish ishlari hajmida yangi qurilish, rekonstruksiya, kengaytirish va texnik jihatdan qayta qurollantirish ishlari hajmi 11 310,7 mlrd soʻmni (ulushi 80,7 %) tashkil etdi. Kapital, joriy taʼmirlash va boshqa pudrat ishlari hajmi esa 2 706,4 mlrd soʻmni (ulushi 19,3 %) tashkil etdi.



Qurilish ishlari turlari bo'yicha
(jamiga nisbatan foiz hisobida)

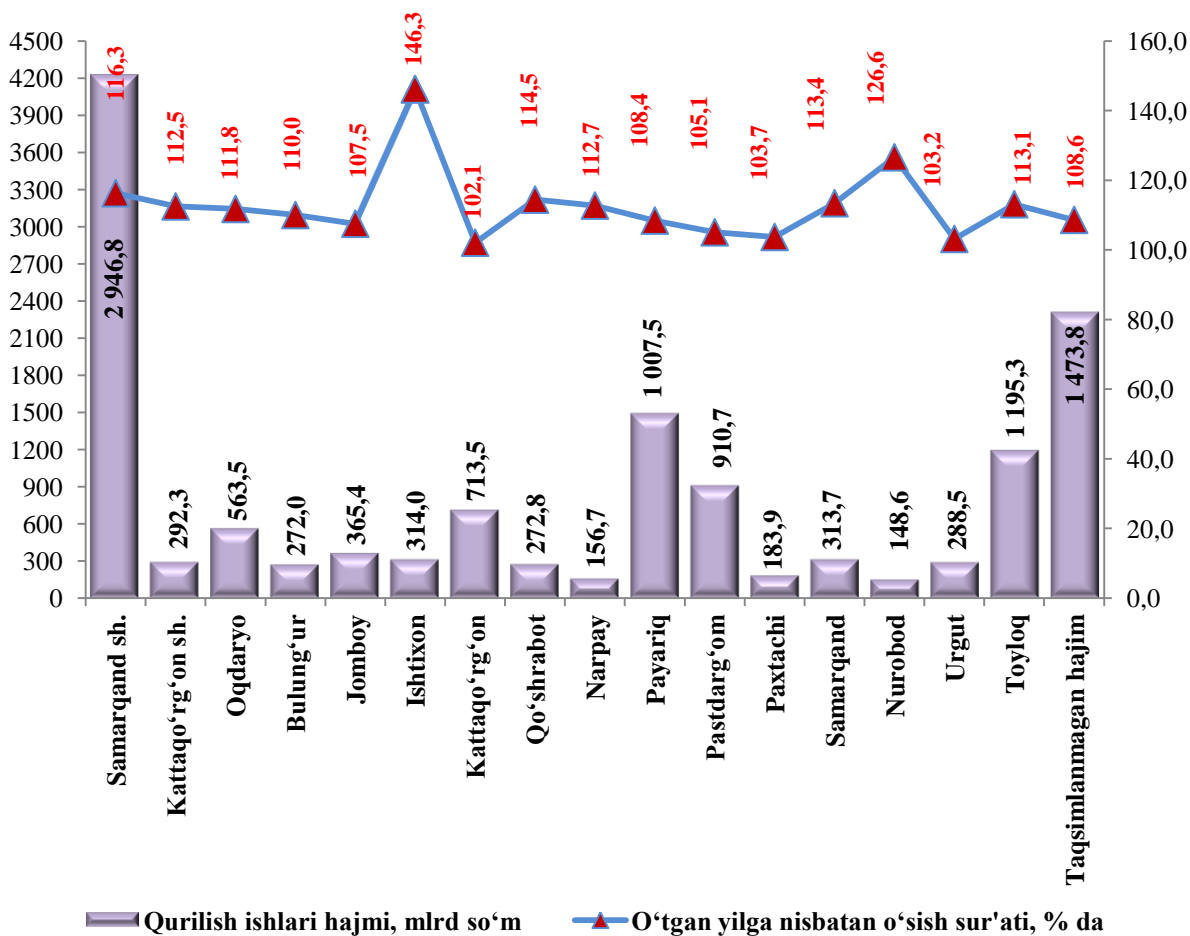


2024-yilning yanvar-dekabr oylarida shahar va tumanlar bo'yicha qurilish ishlari hajmi, mlrd so'm

	2023-yil	2024-yil	<i>o'tgan yilning mos davriga nisbatan o'sish sur'ati, % da</i>	<i>Umumiy hajmga nisbatan ulushi % da</i>
Viloyat bo'yicha	12 226,9	14 017,1	111,7	100,0
Samarqand sh.	3 552,6	4 225,3	116,3	30,1
Kattaqo'rg'on sh.	253,5	292,3	112,5	2,1
Oqdaryo	492,1	563,5	111,8	4,0
Bulung'ur	240,5	272,0	110,0	2,0
Jomboy	331,3	365,4	107,5	2,6
Ishtixon	209,2	314,0	146,3	2,2
Kattaqo'rg'on	683,0	713,5	102,1	5,1
Qo'shrabot	232,2	272,8	114,5	2,0
Narpay	134,8	156,7	112,7	1,1
Payariq	1 345,0	1 491,9	108,4	10,6
Pastdarg'om	846,8	910,7	105,1	6,5
Paxtachi	172,4	183,9	103,7	1,3
Samarqand	269,2	313,7	113,4	2,2
Nurobod	114,0	148,6	126,6	1,1
Urgut	272,1	288,5	103,2	2,1
Toyloq	1 029,0	1 195,3	113,1	8,5
Taqsimlanmagan hajm	2 049,2	2 309,0	108,6	16,5

2024-yilning yanvar-dekabr oylarida viloyat bo'yicha qurilish ishlari hajmida Samarqand shahri 4 225,3 mlrd so'm, Payariq 1 491,9 mlrd so'm, Pastdarg'om 910,7 mlrd so'm va Toyloq 1 195,3 mlrd so'm, hajmli tumanlar yuqori ulushlarga ega.

2024-yilning yanvar-dekabr oylarida
qurilish ishlari hajmi va o'sish sur'atlari



Hisobot davrida bajarilgan qurilish ishlarining yuqori o'sish sur'ati Ishitxon tumanida (o'tgan yilning mos davriga nisbatan o'sish sur'ati 146,3 %), Bulung'ur (110,0 %), Samarqand tumani (113,4 %) va Qo'shrabot (114,5 %) tumanlarida kuzatildi.

2024-yilning yanvar-dekabr oylarida aholi jon boshiga hisoblangan qurilish ishlari hajmi bo'yicha yuqori ko'rsatkichlar Samarqand shahri (4 225,3 mlrd so'm, o'sish sur'ati 116,3 %), Oqdaryo tumani (563,5 mlrd so'm yoki o'tgan yilga nisbatan o'sish sur'ati 111,8 %), Bulung'ur tumani (272,0 ming so'm, o'sish sur'ati 110,0 %) hamda Toyloq tumani (1 195,3 ming so'm, o'sish sur'ati 113,1 %) qayd etildi.



Aholi jon boshiga qurilish ishlari
(2024-yil yanvar-dekabr oylarida)

	<i>Aholi jon boshiga qurilish ishlari hajmi, ming soʻmda</i>	<i>Oʻsish surʻati, % da</i>
Viloyat boʻyicha	3 295,8	109,4
Samarqand sh.	7 155,5	113,7
Kattaqoʻrgʻon sh.	3 063,8	111,0
Oqdaryo	3 216,5	109,1
Bulungʻur	1 330,5	107,7
Jomboy	1 904,9	104,9
Ishtixon	1 124,9	143,0
Kattaqoʻrgʻon	2 403,8	99,8
Qoʻshrabot	1 906,3	112,4
Narpay	682,8	111,3
Payariq	5 393,8	105,6
Pastdargʻom	2 348,9	102,5
Paxtachi	1 198,8	102,4
Samarqand	1 137,7	111,2
Nurobod	905,3	124,7
Urgut	509,8	100,9
Toyloq	5 343,5	110,5

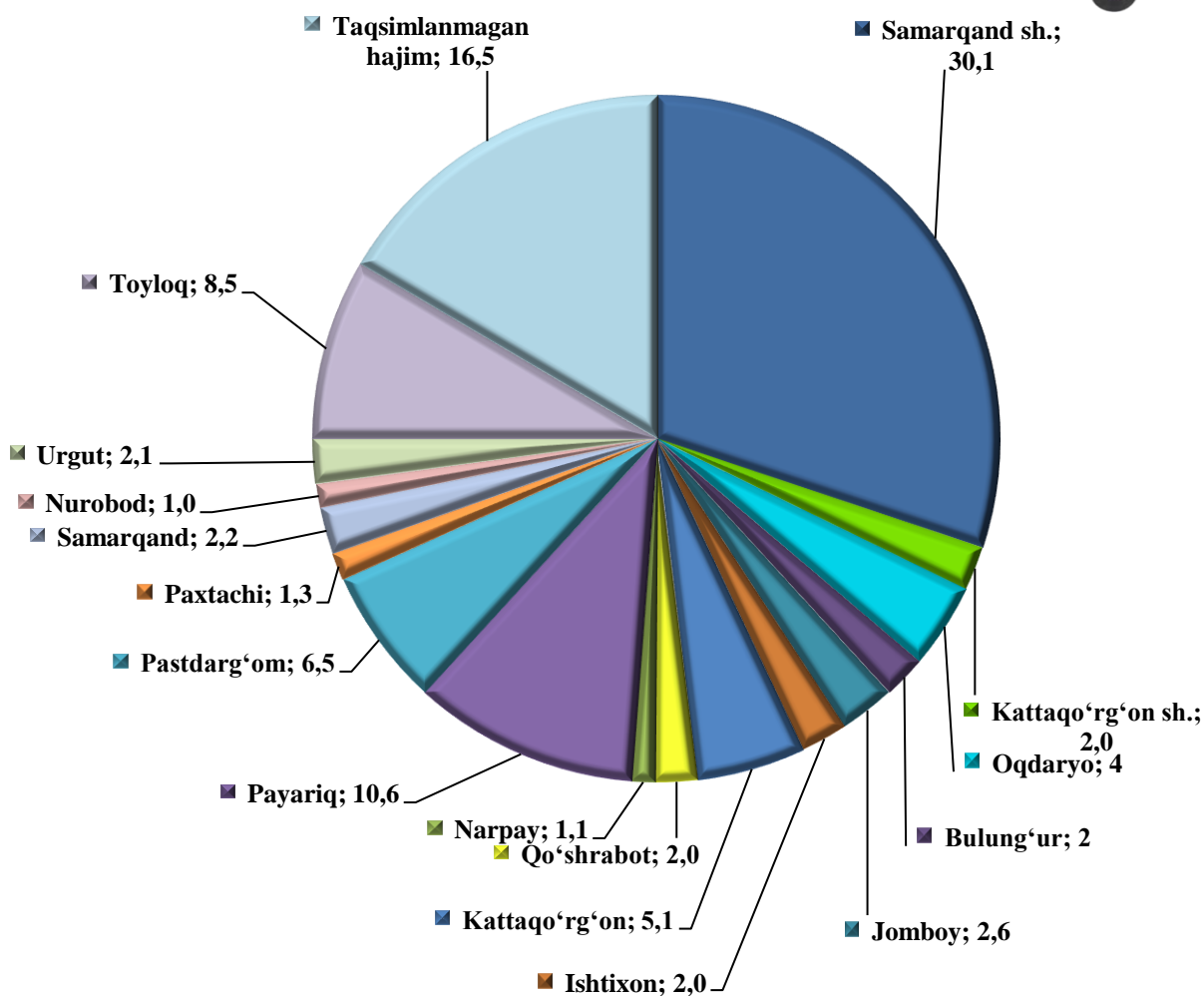
2024-yilning yanvar-dekabr oylarida korxonalar turlari bo'yicha qurilish ishlari hajmi,

	Yirik korxonalar	Kichik korxonalar	Norasmiy sektor
Viloyat bo'yicha	2 257,9	9 567,1	2 192,1
Samarqand sh.	402,7	3 721,4	101,2
Kattaqo'rg'on sh.	14,1	249,8	28,4
Oqdaryo	65,6	445,3	52,6
Bulung'ur	21,0	197,3	53,7
Jomboy	26,7	293,0	45,7
Ishtixon	92,7	178,3	43,0
Kattaqo'rg'on	22,7	656,3	34,5
Qo'shrabot	110,5	120,6	41,7
Narpay	5,6	100,9	50,2
Payariq	69,3	1 370,2	52,4
Pastdarg'om	432,6	426,6	51,5
Paxtachi	10,7	132,0	41,2
Samarqand	55,4	200,0	58,2
Nurobod	45,2	59,0	44,4
Urgut	21,2	210,0	57,3
Toyloq	599,9	390,6	204,8
Taqsimlanmagan hajm	262,0	815,8	1 231,3

Yirik korxonalar tomonidan bajarilgan qurilish ishlarining yuqori ko'rsatkichlari Toyloq (jami qurilish ishlari hajmidagi ulushi 26,6 %), Pastdarg'om (ulushi 19,2 %), Samarqand shahri (ulushi 17,8 %) tumanlariga to'g'ri keladi.



Shahar va tumanlar kesimida qurilish ishlari ulushi, (umumiy hajmga nisbatan % da)



Jami qurilish hajmidan eng yuqori ulushni Samarqan shahrida 30,1 % ni, Toyloqda 8,8 % ni va Pastdarg'om tumanida 6,5 % ni va tashkil etdi.

Shuningdek, viloyat miqyosida qurilish ishlari hajmida eng past ulushlar Nurobod (1,0 %) va Paxtachi tumanlar (1,3 %) hissasiga to'g'ri keladi.