

VI. TRANSPORT

Yuk tashish. 2024-yil yanvar-dekabr oylarida avtomobil transporti tomonidan 64,3 mln tonna yuk tashilgan bo‘lib, o‘shish sur‘ati 2024-yilning yanvar-dekabriga nisbatan 107,0 % ni tashkil qildi.

Yuk aylanmasi avtomobil transporti turlari tomonidan 1 774,2 mln tn-km.ni tashkil etdi va 2023-yilning yanvar-dekabriga nisbatan o‘shish sur‘ati 106,0 % ni tashkil qildi.

Avtomobil transportida yuk tashish va yuk aylanmasi

	<i>2024-yil yanvar-dekabr</i>	<i>2023-yilning yanvar-dekabriga nisbatan foiz hisobida</i>
Tashilgan yuk, <i>mln tn</i>	64,3	107,0
Yuk aylanmasi, <i>mln tn-km</i>	1 774,2	106,0

Yakka tartibdagi tadbirkorlarning avtomobil transportining yuk aylanmasining o‘shish sur‘ati 2023-yilning yanvar-dekabriga nisbatan 100,8 % ni tashkil etdi va 845,5 mln tn-km. ga yetdi. Yuk aylanmasining umumiy hajmida xususiy yuk tashuvchilarning ulushi 84,6 % ni tashkil etdi (2023-yilning yanvar-dekabrida 85,7 foiz).

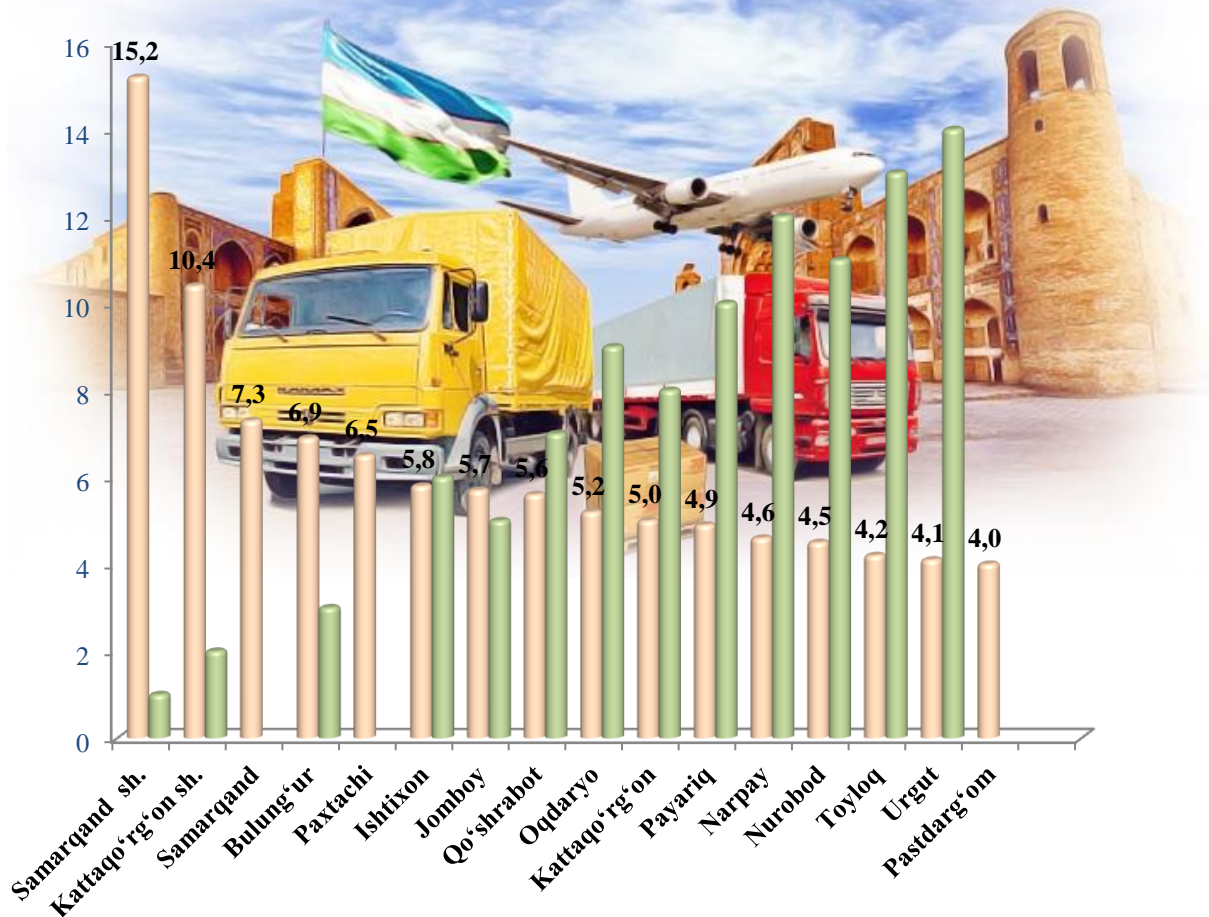
Samarqand viloyatining shahar va tumanlar bo‘yicha tashilgan yuk bo‘yicha yetakchi o‘rinni Samarqand shahri (9 788,6 ming tonna) egallaydi. Shu bilan birga, eng yuqori tonnani Samarqand (4 722,7 ming tonna) va Bulung‘ur (4 415,8 ming tonna) tumanlarida kuzatildi.

Shahar va tumanlar kesimida yuk tashish, ming tonna
(2024-yil yanvar-dekabr)

	<i>Jami tashilgan yuk ming tonna</i>	<i>2023-yil yanvar-dekabrga nisbatan foiz hisobida</i>	<i>jamiga nisbatan ulushi, foiz hisobida</i>
Samarqand viloyati	64 321,8	107,0	100,0
<i>shaharlar:</i>			
Samarqand sh.	9 788,6	112,0	15,2
Kattaqoʻrgʻon sh.	6 710,9	109,3	10,4
<i>tumanlar:</i>			
Oqdaryo	3 359,6	106,5	5,2
Bulungʻur	4 415,8	106,4	6,9
Jomboy	3 679,8	105,1	5,7
Ishtixon	3 706,0	105,6	5,8
Kattaqoʻrgʻon	3 223,3	104,6	5,0
Qoʻshrabot	3 634,0	105,8	5,6
Narpay	2 958,8	106,5	4,6
Payariq	3 144,5	104,6	4,9
Pastdargʻom	2 558,7	106,5	4,0
Paxtachi	4 195,6	105,4	6,5
Samarqand	4 722,7	106,9	7,3
Nurobod	2 889,0	103,6	4,5
Urgut	2 644,1	107,2	4,1
Toyloq	2 690,3	105,6	4,2

Koʻrsatilgan yuk tashishda yuqori boʻlmagan koʻrsatkichlar Pastdargʻom (2 558,7 ming tonna), Toyloq (2 690,3 ming tonna) tumanlari hissasiga toʻgʻri keldi.

Tashilgan yukning umumiy hajmida shahar va tumanlarning ulushi, % da (2024-yil yanvar-dekabr)



Hududlar bo'yicha tashilgan yukning yuqori ulushi bo'yicha yetakchi o'rinni Samarqand shahar (15,2 foiz) egalladi. Shu bilan birga Samarqand (7,3 foiz) va Bulung'ur (6,9 foiz) tumanlari ulushiga to'g'ri keladi.

Samarqand viloyatining yuk aylanmasi hajmida yetakchi o'rinni Samarqand shahri (704 546,3 ming tonna-km) egalladi. Shu bilan birga eng yuqori ko'rsatkich Qo'shrabot (76 210,2 ming tonna-km) va Bulung'ur (74 613,2 ming tonna-km) tumanlarida kuzatildi.

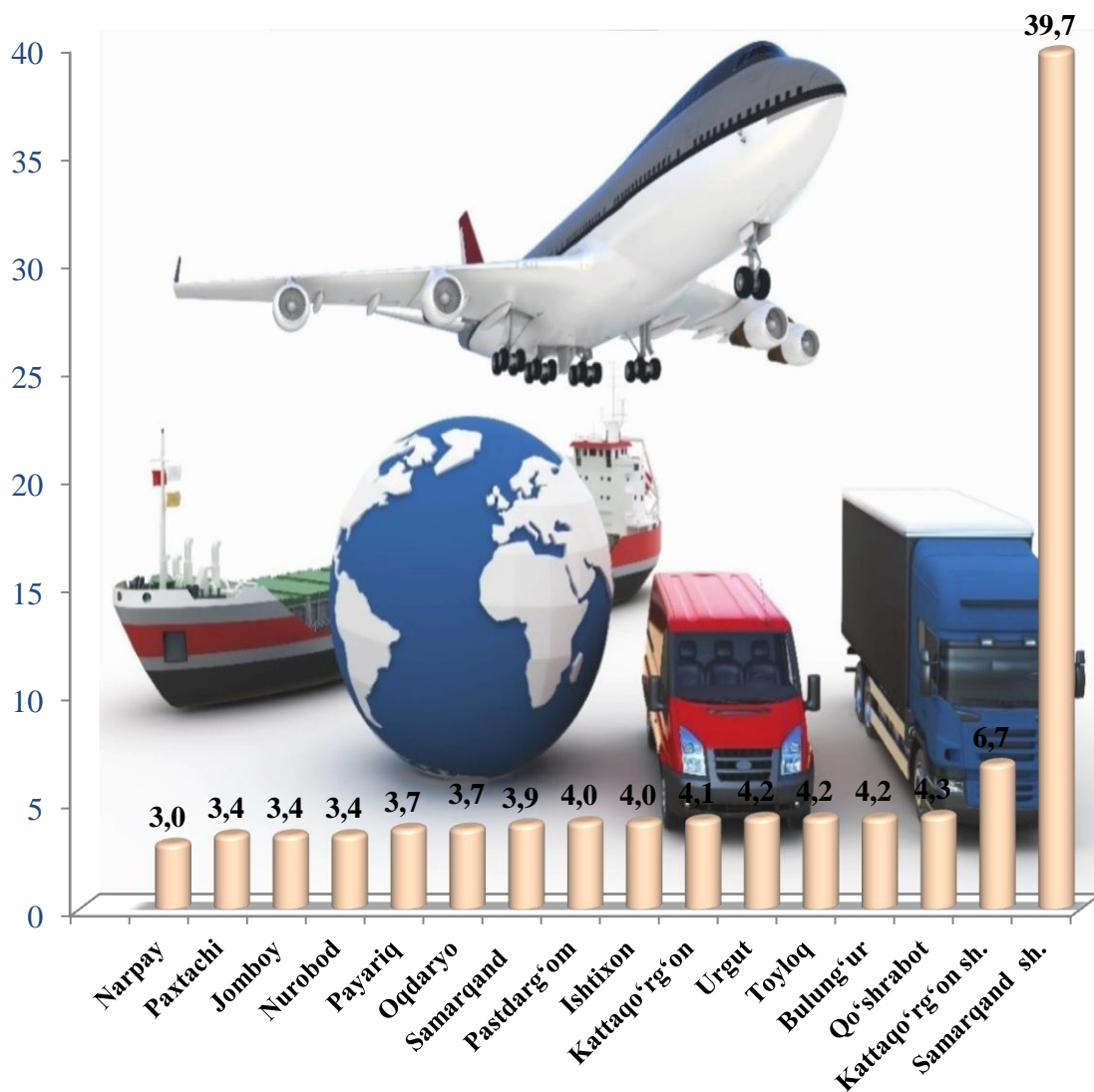
Shahar va tumanlar kesimida yuk aylanmasi,

ming tonna-km

	<i>ming tonna-km</i>	<i>2023-yil yanvar-dekabrga nisbatan foiz hisobida</i>	<i>jamiga nisbatan ulushi, foiz hisobida</i>
Samarqand viloyati	1 774 216,3	106,0	100,0
<i>shaharlar:</i>			
Samarqand sh.	704 546,3	107,5	39,7
Kattaqo'rg'on sh.	119 199,8	104,4	6,7
<i>tumanlar:</i>			
Oqdaryo	65 281,8	105,8	3,7
Bulung'ur	74 613,2	104,7	4,2
Jomboy	61 168,3	103,1	3,4
Ishtixon	71 487,5	105,3	4,0
Kattaqo'rg'on	72 107,1	105,7	4,1
Qo'shrabot	76 210,2	102,2	4,3
Narpay	53 762,7	105,8	3,0
Payariq	66 007,4	103,2	3,7
Pastdarg'om	70 850,6	106,9	4,0
Paxtachi	59 765,0	106,0	3,4
Samarqand	69 682,8	107,1	3,9
Nurobod	59 923,2	102,8	3,4
Urgut	75 081,8	107,6	4,2
Toyloq	74 528,5	106,1	4,2

Ko'rsatilgan yuk aylanmasidagi yuqori bo'lmagan tonna-km quyidagi shahar va tumanlar Narpay (53 762,7 ming tonna-km), Paxtachi (59 765,0) ming tonna-km tumanlari hissasiga to'g'ri keldi.

Tashilgan yuk aylanmasining umumiy hajmida hududlarning ulushi, % da (2024-yil yanvar-dekabr)



Hududlar bo'yicha tashilgan yuk aylanmasining yuqori ulushi bo'yicha yetakchi o'rinni Samarqand (39,7 foiz) shahri egalladi. Shu bilan birga Qo'shrabot (4,3 foiz) va Bulung'ur (4,2 foiz) tumanlarida kuzatildi.

Aholiga, shu jumladan, iqtisodiyotning barcha sohasida faoliyat ko'rsatayotgan ishchi-xizmatchilarga, o'quv muassasalarida ta'lim olayotgan o'quvchi va talabalarga yuqori sifatli transport xizmatini ko'rsatish, avtomobil transporti oldida turgan eng muhim masaladir. Bugungi kunda hech bir fuqaro harakatini (bir manzildan boshqa bir manzilga borishni) transportsiz tasavvur etib bo'lmaydi.

Yo'lovchi tashish. 2024-yilning yanvar-dekabr oylarida avtomobil transportining barcha turlari tomonidan 486,8 mln kishi tashilgan bo'lib, bu ko'rsatkich o'tgan yilning shu davriga nisbatan 109,2 % ni tashkil etdi.

Avtomobil transport yo'lovchi tashish va yo'lovchi aylanmasi

	<i>2024-yil yanvar-dekabr</i>	<i>2023-yilning yanvar-dekabriga nisbatan foiz hisobida</i>
Transportda tashilgan yo'lovchilar, <i>mln kishi</i>	486,8	109,2
Yo'lovchi aylanmasi, <i>mln yo'lovchi-km</i>	16 260,7	109,6

Jami avtomobil transportidagi yo'lovchi aylanmasi 2023-yil yanvar-dekabrga nisbatan 109,6 % ga yetdi va 16 260,7 mln yo'lovchi-km.ni tashkil qildi.

Viloyatning shahar va tumanlarida yo'lovchi tashish bo'yicha yetakchi o'rinni Samarqand shahri (59 089,4 ming kishi) egalladi. Shu bilan birga, eng yuqori ko'rsatkichlar Pastdarg'om (36 082,0 ming kishi) va Paxtachi (35 598,9 ming kishi) tumanlarida kuzatildi.

Hududlar kesimida yo‘lovchi tashish, ming kishi
(2024-yil yanvar-dekabr holatiga)

	<i>ming kishi</i>	<i>2023-yil yanvar-dekabrga nisbatan foiz hisobida</i>	<i>jamiga nisbatan ulushi, foiz hisobida</i>
Samarqand viloyati	486 772,6	109,2	100,0
<i>shaharlar:</i>			
Samarqand sh.	59 089,4	116,7	12,1
Kattaqo‘rg‘on sh.	37 691,9	108,0	7,7
<i>tumanlar:</i>			
Oqdaryo	29 718,3	107,6	6,1
Bulung‘ur	29 258,2	107,8	6,0
Jomboy	25 833,5	107,4	5,3
Ishtixon	21 408,7	108,7	4,4
Kattaqo‘rg‘on	27 103,3	107,7	5,6
Qo‘shrabot	21 085,6	106,8	4,3
Narpay	23 728,8	107,9	4,9
Payariq	25 615,4	107,4	5,3
Pastdarg‘om	36 082,0	110,0	7,4
Paxtachi	35 598,9	108,0	7,3
Samarqand	34 363,6	110,4	7,1
Nurobod	21 992,3	106,8	4,5
Urgut	28 424,4	109,8	5,8
Toyloq	29 778,2	108,3	6,1

Ko'rsatilgan yo'lovchi tashishda nisbatan uncha yuqori bo'lmagan ko'rsatkichlar, Qo'shrabot (21 085,6 ming kishi) va Ishtixon 21 408,7 ming kishi) tumanlari hissasiga to'g'ri keldi.

Tashilgan yo'lovchining umumiy hajmida hududlarning ulushi, % da
(2024-yil yanvar-dekabr)



Shahar va tumanlar kesimida tashilgan yo'lovchining yuqori ulushi bo'yicha yetakchi o'rinni Samarqand (12,1 foiz) shahri egalladi. Shu bilan birga Pastdarg'om (7,4 foiz), Paxtachi (7,3 foiz) tumanlarida kuzatildi.

Viloyatning yo'lovchi aylanmasi hajmida yetakchi o'rinni Samarqand (2 848,5 mln yo'lovchi-km) shahri egalladi. Shu bilan birga eng yuqori ko'rsatkich bilan Pastdarg'om (1 185,7 mln yo'lovchi-km), Payariq (1 060,1 mln yo'lovchi-km) tumanlarida kuzatildi.

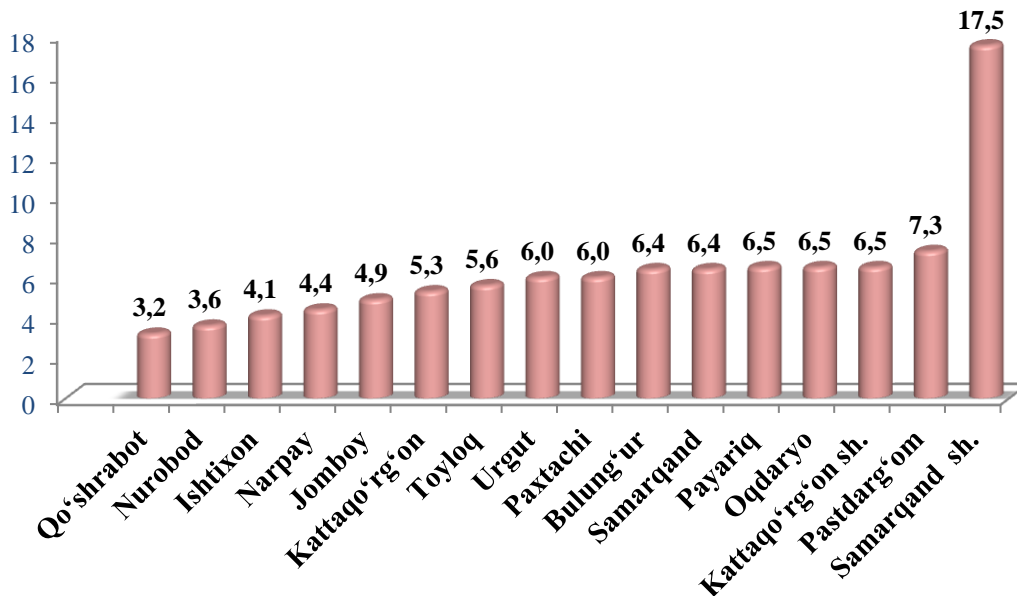
Shahar va tumanlar kesimida yo‘lovchi aylanmasi

mln yo‘lovchi-km

	<i>mln yo‘lovchi-km</i>	<i>2023-yil yanvar-dekabrga nisbatan foiz hisobida</i>	<i>jamiga nisbatan ulushi, foiz hisobida</i>
Samarqand viloyati	16 260,7	109,6	100,0
<i>shaharlar:</i>			
Samarqand sh.	2 848,5	109,9	17,5
Kattaqo‘rg‘on sh.	1 054,0	106,6	6,5
<i>tumanlar:</i>			
Oqdaryo	1 049,8	109,9	6,5
Bulung‘ur	1 035,8	109,6	6,4
Jomboy	791,5	108,7	4,9
Ishtixon	659,8	109,2	4,1
Kattaqo‘rg‘on	854,5	109,7	5,3
Qo‘shrabot	517,7	108,4	3,2
Narpay	711,1	108,7	4,4
Payariq	1 060,1	108,8	6,5
Pastdarg‘om	1 185,7	111,4	7,3
Paxtachi	978,1	111,0	6,0
Samarqand	1 043,6	110,8	6,4
Nurobod	590,6	109,4	3,6
Urgut	968,7	110,4	6,0
Toyloq	911,1	109,0	5,6

Ko‘rsatilgan yo‘lovchi aylanmasidagi uncha yuqori bo‘lmagan yo‘lovchi-km Qo‘shrabot (517,7 mln yo‘lovchi-km) va Nurobod 590,6 mln yo‘lovchi-km) tumanlari hissasiga to‘g‘ri keldi.

**Tashilgan yo'lovchi aylanmasining umumiy hajmida
hududlarning ulushi, % da
(2024-yil yanvar-dekabr)**



Shahar va tumanlar bo'yicha yo'lovchi aylanmasining yuqori ulushi bo'yicha yetakchi o'rinni Samarqand (17,5 foiz) shahri egalladi. Shu bilan birga Pastdarg'om (7,3 foiz), Oqdaryo (6,5 foiz) tumanlarida kuzatildi.

**Transport turlari bo'yicha yuk tashish, yuk aylanmasi,
yo'lovchi tashish va yo'lovchi aylanmasi
(2024-yil yanvar-dekabr oylarida)**

